

ĐIỂM NHẤN THỊ TRƯỜNG

- Thị trường mở cửa phiên giao dịch (17/09) với diễn biến thận trọng. Nhóm cổ phiếu lớn tiếp tục có sự phân hóa mạnh và điều này vẫn khiến các chỉ số thị trường rơi vào trạng thái giằng co trong biên độ hẹp với những nhịp tăng giảm điểm đan xen. Hiện tại, các mã như BCM, FPT, VJC, VCB, VIC, VRE... đồng loạt giảm giá và tạo áp lực đáng kể lên thị trường chung: BCM giảm 1%, FPT giảm 0.8%, VJC giảm 0.7%, VCB giảm 0.7%.

- Tạm dừng phiên sáng, VN-Index tăng 1.02 điểm (+0.11%), lên 898.49 điểm. Giằng co sau nửa đầu phiên, VN-Index bật hẳn lên trên tham chiếu sau đó, nhưng biên độ tăng không đáng kể. Nhiều cổ phiếu trụ cột đặc biệt là nhóm ngân hàng đồng loạt tăng giá và góp phần kéo các chỉ số lên trên mốc tham chiếu. Trong đó, ACB tăng 1.4%, SHB tăng 1.4%, CTG tăng 1.2%, MBB tăng 1.1%, BID tăng 0.7%.

- Giờ giao dịch chiều, nhóm cổ phiếu họ "Vin" giao dịch theo chiều hướng tiêu cực và gây áp lực rất lớn khiến VN-Index đảo chiều giảm trở lại. Trong đó, VIC giảm 1.6%, VRE giảm 2.1%, VHM giảm 0.6%. Nhiều mã lớn như PLX, MSN, PNJ, FPT... cũng đồng loạt giảm sâu và gây áp lực lớn lên VN-Index. Trong khi đó, các cổ phiếu như KDC, HPG, ACB, VCG, SHB... vẫn đồng loạt tăng tốt và giúp kìm hãm đáng kể đà giảm của VN-Index

- Kết thúc phiên giao dịch, VN-Index giảm 3.43 điểm (-0.38%) xuống mức 894.04 điểm. Toàn sàn có 158 mã tăng, 236 mã giảm và 66 mã đứng giá.

- Thanh khoản thị trường phiên hôm nay tăng so với phiên trước. Tổng khối lượng giao dịch toàn phiên đạt 395.45 triệu cổ phiếu, trị giá 6,544.27 tỷ đồng. (Trong đó GDTT đạt hơn 662.0 tỷ đồng).

- Khối ngoại phiên hôm nay bán ròng trên Hose với giá trị 110.9 tỷ đồng. Trên HNX khối này bán ròng với giá trị 22.8 tỷ đồng.

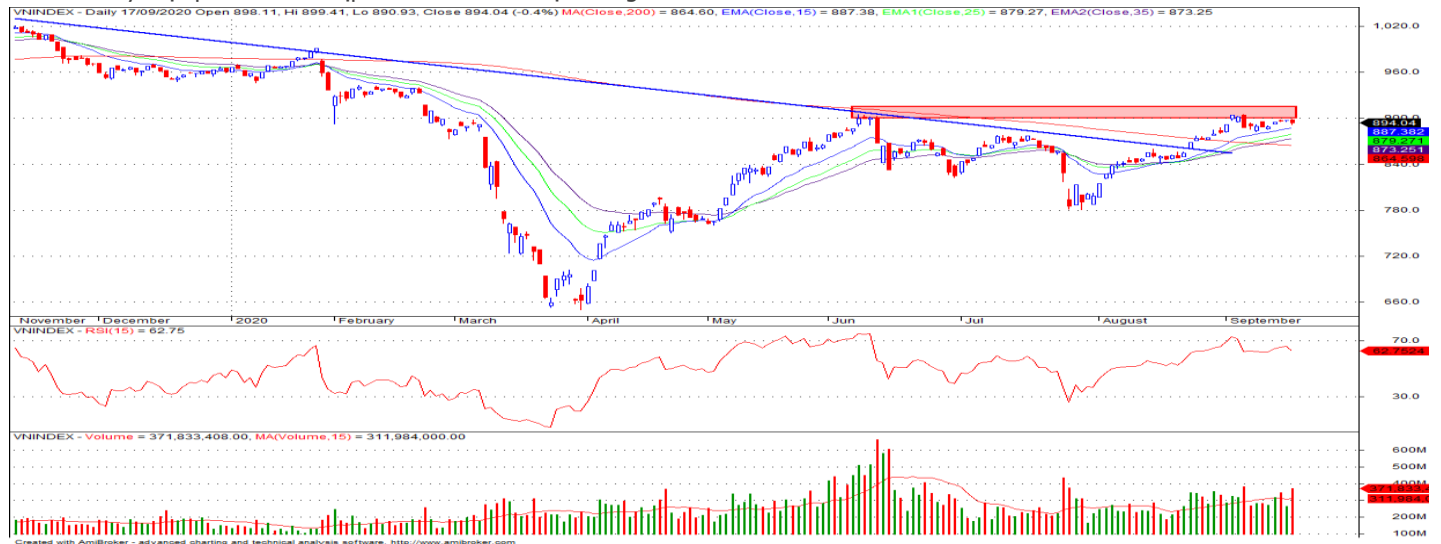
Giá trị đóng cửa	894.04
Biến động (%)	-3.43 (-0.38%)
KL(triệu CP)	395.45
Giá trị (tỷ đồng)	6,544.27
SLCP tăng giá	158
SLCP giảm giá	236
SLCP đứng giá	66

GIAO DỊCH KHỐI NGOẠI

	HOSE	HNX
Mua	626.7	2.2
Bán	737.6	25.0
GTGD ròng	-110.9	-22.8

NHẬN ĐỊNH THỊ TRƯỜNG

Trong phiên hôm nay chỉ số VN-Index đã có sự giằng co và giảm điểm vào cuối ngày khi nhóm cổ phiếu vốn hóa lớn có sự phân hóa tăng giảm đan xen, thanh khoản thị trường tiếp tục giữ ở mức khá cao. TCSC vẫn duy trì đánh giá tích cực về xu hướng thị trường trong thời gian tới, tuy nhiên trong ngắn hạn nếu chỉ số VN-Index tiếp tục có mức tăng điểm tiệm cận lại ngưỡng 900 điểm thì khả năng các nhịp điều chỉnh, rung lắc tiếp tục xuất hiện khi đây vẫn là ngưỡng thử thách khá quan trọng của chỉ số VN-Index trong giai đoạn hiện tại. Dự báo chỉ số VN-Index sẽ tiếp tục giằng co, tăng giảm đan xen trong vùng được giới hạn bởi ngưỡng hỗ trợ 880±5 điểm và ngưỡng kháng cự 900±5 điểm trong một vài phiên tới với sự phân hóa diễn ra ở nhóm các cổ phiếu mang tính dẫn dắt. Do đó, TCSC khuyến nghị nhà đầu tư có thể xem xét duy trì tỷ trọng nắm giữ trong danh mục ở mức 50-60% cho mục tiêu trung, dài hạn. Nhà đầu tư đang có tỷ trọng cổ phiếu cao tiếp tục tận dụng các nhịp tăng điểm của thị trường để bán trading giảm tỷ trọng các vị thế ngắn hạn trong danh mục. Ở chiều ngược lại, những nhà đầu tư nếu đang có tỷ trọng tiền mặt cao trong danh mục có thể cân nhắc mua tích lũy một phần ở các nhịp điều chỉnh của thị trường về mức 880±5 điểm.



DANH MỤC KHUYẾN NGHỊ

STT	Mã CK	Khuyến nghị	Ngày khuyến nghị	Giá hiện tại	Giá thực hiện	LN/Lỗ hiện tại	Giá mục tiêu	LN dự kiến	Giá cắt lỗ	Lỗ dự kiến
1	REE	Nắm Giữ	17/03/2020	39.90	28.5	40.0%	34.0	19.3%	25.5	-10.5%
2	FPT	Nắm Giữ	28/07/2020	50.00	44.7	11.9%	55.0	23.0%	40.0	-10.5%
3	PPC	Nắm Giữ	09/09/2020	23.95	24.4	-1.8%	30.0	23.0%	22.0	-9.8%

TIN TỨC NỔI BẬT

Fed tính giữ lãi suất thấp nhiều năm, chứng khoán châu Á giảm. Chỉ số MSCI châu Á – Thái Bình Dương không bao gồm Nhật Bản giảm 0,13%. Tại Nhật Bản, Nikkei 225 giảm 0,68% còn Topix giảm 0,47%. Ngân hàng trung ương Nhật Bản (BOJ) dự kiến ra thông báo về chính sách tiền tệ vào 11h30 (giờ Hà Nội). Thị trường dự đoán Tokyo không thay đổi chính sách nới lỏng định lượng nhưng sẽ theo dõi xem BOJ sẽ phối hợp với tân Thủ tướng Yoshihide Suga thế nào. Fed ngày 16/9 ám chỉ khả năng giữ lãi suất cận 0 trong nhiều năm để đạt mục tiêu lạm phát 2%. Động thái này đẩy yên Nhật (JPY) tăng giá lên 1 USD đổi 104,8 JPY, cao nhất kể từ ngày 31/7. Chỉ số Kospi của Hàn Quốc giảm 0,18%. Thị trường Trung Quốc giảm từ đầu phiên với Shanghai Composite mất 0,54%, Shenzhen Component giảm 0,56%. Chỉ số Hang Seng của Hong Kong giảm 1,36%. ([Link: https://ndh.vn/quoc-te/fed-tinh-giu-lai-suot-thap-nhieu-nam-chung-khoan-chau-a-giam-1276185.html](https://ndh.vn/quoc-te/fed-tinh-giu-lai-suot-thap-nhieu-nam-chung-khoan-chau-a-giam-1276185.html))

Tồn kho tại Mỹ giảm, giá dầu tăng hơn 4%. Giá dầu Brent tương lai tăng 1,69 USD, tương đương 4,2%, lên 42,22 USD/thùng. Giá dầu WTI tương lai tăng 1,88 USD, tương đương 4,9%, lên 40,16 USD/thùng. Tồn kho dầu thô tại Mỹ trong tuần kết thúc ngày 11/9 giảm 4,4 triệu thùng xuống 496 triệu thùng, thấp nhất kể từ tháng 4, cơ quan thông tin năng lượng Mỹ (EIA) cho biết, trái với dự báo tăng 1,3 triệu thùng trong một khảo sát của Reuters. Tồn kho xăng giảm 400.000 thùng, gấp hơn hai lần so với dự báo, công suất lọc dầu tăng 4 điểm phần trăm. "Đà tăng chủ yếu nhờ thông tin từ EIA", Jim Ritterbusch, Ritterbusch & Associates, nhận định. "Tồn kho giảm mạnh nhờ hoạt động lọc dầu ở vùng duyên hải vịnh Mexico bất ngờ tăng". ([Link: https://ndh.vn/nang-luong/ton-kho-tai-my-giam-gia-dau-tang-hon-4-1276160.html](https://ndh.vn/nang-luong/ton-kho-tai-my-giam-gia-dau-tang-hon-4-1276160.html))

UIC ước lợi nhuận 9 tháng đạt 49 tỷ đồng, giảm 11%. Công ty Đầu tư Phát triển Nhà và Đô thị Idico (HoSE: UIC) vừa công bố ước kết quả sản xuất kinh doanh quý III với tổng doanh thu và thu nhập khác hơn 659 tỷ đồng. Lợi nhuận trước thuế thu về 13,9 tỷ đồng, giảm 31% so với cùng kỳ năm 2019. Lũy kế 9 tháng đầu năm, tổng doanh thu và thu nhập khác đạt gần 1.874 tỷ đồng, thực hiện 65% kế hoạch năm. Lợi nhuận trước thuế ghi nhận 49 tỷ đồng, giảm hơn 11% so với cùng kỳ năm trước và thực hiện được 75% kế hoạch năm. Đặt mục tiêu cho quý IV, công ty đề ra doanh thu và thu nhập khác ở mức 704 tỷ đồng và lợi nhuận trước thuế 16,3 tỷ đồng. Nếu đạt được, công ty sẽ hoàn thành được kế hoạch lợi nhuận năm 65 tỷ đồng đã đề ra. ([Link: https://ndh.vn/doanh-nghiep/uic-uoc-loi-nhuan-9-thang-dat-49-ty-dong-giam-11-1276187.html](https://ndh.vn/doanh-nghiep/uic-uoc-loi-nhuan-9-thang-dat-49-ty-dong-giam-11-1276187.html))

DNM: Công ty khâu trang đặt mục tiêu có lãi 9 tỷ đồng trong quý IV. HĐQT Tổng Công ty cổ phần Y tế Danameco (HNX: DNM) vừa thông qua mục tiêu kế hoạch kinh doanh quý IV với tổng doanh thu 200 tỷ đồng. Lợi nhuận gộp 41 tỷ và lợi nhuận sau thuế là 8,9 tỷ đồng. Quý IV/2019, công ty có lãi 5,6 tỷ đồng. Danameco sẽ tập trung đẩy mạnh xuất khẩu ra thị trường nước ngoài, đặc biệt như Nhật Bản và châu Âu. Công ty cũng thông qua phương án đầu tư phân xưởng may theo tiêu chuẩn GMP chuyên sản xuất các sản phẩm dùng trong phẫu thuật với chi phí 12 tỷ đồng, dự kiến hoàn thành trong quý IV. Danameco là doanh nghiệp hưởng lợi lớn từ đại dịch Covid-19 nhờ ngành sản xuất khâu trang và vật dụng y tế. Báo cáo 6 tháng đầu năm cho thấy tổng doanh thu đạt 368 tỷ đồng, cao hơn doanh thu kỷ lục 356 tỷ năm 2019 và thực hiện 65% kế hoạch năm. ([Link: https://ndh.vn/doanh-nghiep/cong-ty-khau-trang-dat-muc-tieu-co-lai-9-ty-dong-trong-quy-iv-1276200.html](https://ndh.vn/doanh-nghiep/cong-ty-khau-trang-dat-muc-tieu-co-lai-9-ty-dong-trong-quy-iv-1276200.html))

TOP 5 GIAO DỊCH THỎA THUẬN

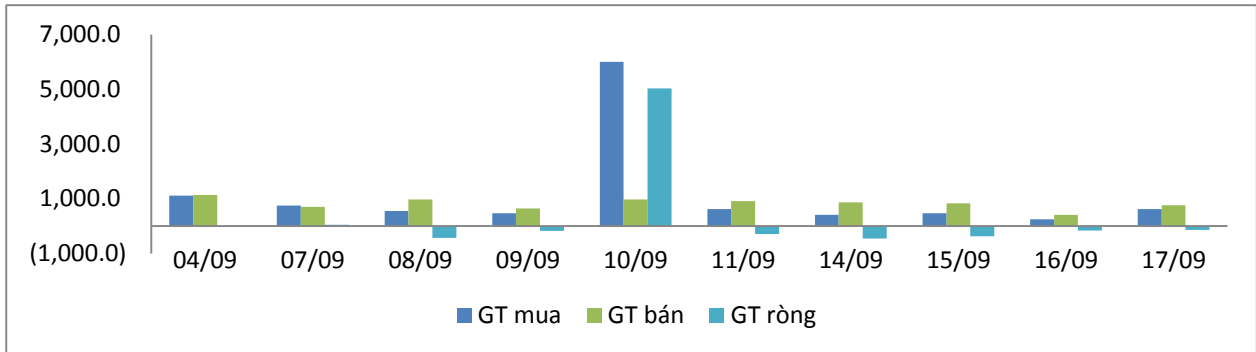
MÃ CK	KHỐI LƯỢNG (CP)	GTGD (Tỷ đồng)
HOSE		
TCB	5,000,000	114.2
VPB	2,100,000	46.2
GEG	2,436,730	42.6
VCB	517,340	42.6
E1VFN30	2,600,000	36.3
HNX		
IDC	2,000,000	48.0
ACB	398,300	9.2
VC3	412,590	6.9
SHS	215,000	2.3
PVI	31,400	0.9

TOP 5 GIÁ TRỊ GIAO DỊCH

MÃ CK	KHỐI LƯỢNG (CP)	GTGD (Tỷ đồng)
HOSE		
HPG	26,759,480	675.3
HSG	17,095,750	232.8
GEX	9,341,530	230.8
VNM	1,376,570	171.7
VHM	1,809,830	139.0
HNX		
ACB	12,318,900	264.2
PVS	4,308,500	55.4
SHB	3,228,300	46.7
VCS	382,400	25.5
NVB	2,614,600	22.4

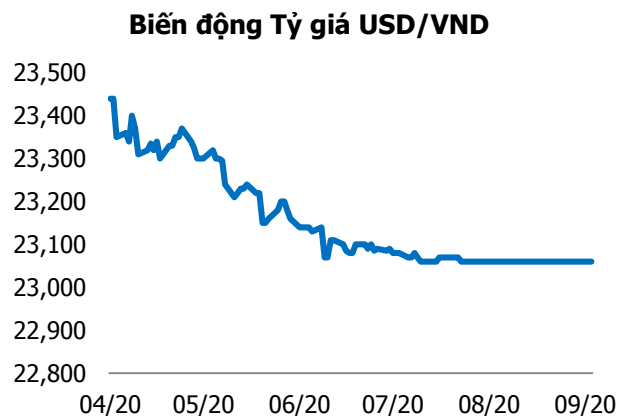
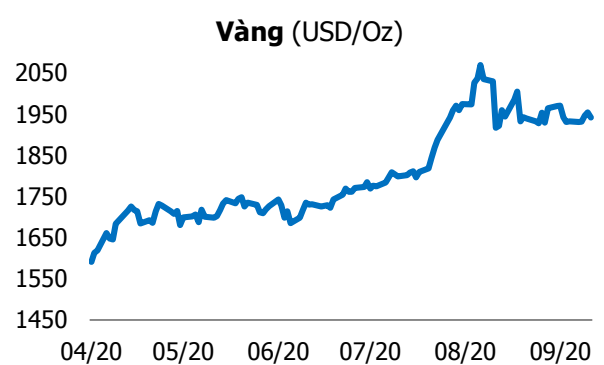
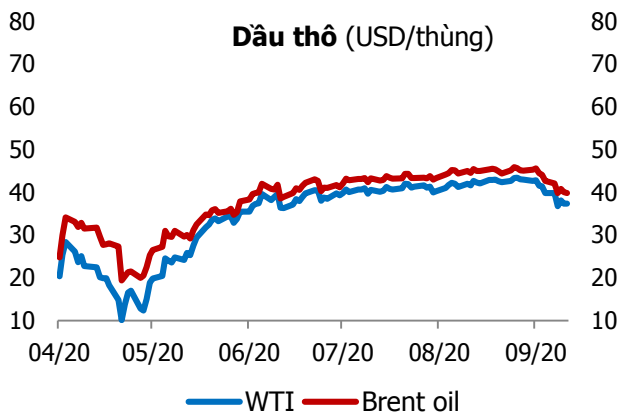
GIAO DỊCH NHÀ ĐẦU TƯ NƯỚC NGOÀI

Sàn GD	GT Mua (Tỷ)	% Thị trường	GT Bán (Tỷ)	% Thị trường	Mua-Bán
HOSE	626.7	9.58	737.6	11.27	-110.9
HNX	2.2	0.29	25.0	3.25	-22.8
Tổng số	628.9		762.6		-133.7



HOSE			
Top 5 mua ròng		Top 5 bán ròng	
Mã CK	Giá trị (tỷ đồng)	Mã CK	Giá trị (tỷ đồng)
VIC	48.8	VHM	56.6
E1VFN30	30.7	BID	46.7
SSI	25.5	VNM	24.4
VCB	23.9	NBB	19.5
NT2	11.8	VRE	14.6

HNX			
Top 5 mua ròng		Top 5 bán ròng	
Mã CK	Giá trị (tỷ đồng)	Mã CK	Giá trị (tỷ đồng)
IDV	0.40	SHB	15.93
WCS	0.26	VCS	4.67
BVS	0.19	PVS	1.19
SHS	0.13	SD5	0.66
TMB	0.12	SĐT	0.58



TUYÊN BỐ MIỄN TRÁCH NHIỆM

Các thông tin và nhận định trong báo cáo này được cung cấp bởi TCSC dựa vào các nguồn thông tin mà TCSC coi là đáng tin cậy, có sẵn và mang tính hợp pháp. Tuy nhiên, chúng tôi không đảm bảo tính chính xác hay đầy đủ của các thông tin này.

Nhà đầu tư sử dụng báo cáo này cần lưu ý rằng các nhận định trong báo cáo này mang tính chất chủ quan của chuyên viên phân tích TCSC. Nhà đầu tư sử dụng báo cáo này tự chịu trách nhiệm về quyết định của mình.

TCSC có thể dựa vào các thông tin trong báo cáo này và các thông tin khác để ra quyết định đầu tư của mình mà không bị phụ thuộc vào bất kì ràng buộc nào về mặt pháp lý đối với các thông tin đưa ra.

Báo cáo này không được phép sao chép, tái tạo, phát hành và phân phối với bất kỳ mục đích nào nếu không được sự chấp thuận bằng văn bản của Công ty Cổ phần Chứng khoán Thành Công. Xin vui lòng ghi rõ nguồn trích dẫn nếu sử dụng các thông tin trong báo cáo này.

© Công ty Cổ phần Chứng khoán Thành Công (TCSC)

Lầu 2, Số 6 Hồ Tùng Mậu, P. Nguyễn Thái Bình, Quận 1, TP.HCM

Điện thoại: (028) 38270527 | Fax: (028) 38218010

E-mail:

Web: www.tcsc.vn