

ĐIỂM NHẤN THỊ TRƯỜNG

- Thị trường mở cửa phiên giao dịch đầu tuần (17/06) với sắc xanh của các chỉ số. Tuy nhiên, đà tăng của các chỉ số vấp phải lực cản khá lớn ngay sau đó và VN-Index nhanh chóng đảo chiều giảm trở lại. Trong đó, các cổ phiếu như TPB, ROS, VJC, VHM, CTG, BVH... giảm sâu và gây ra áp lực lớn lên thị trường chung.
- Phiên giao dịch buổi sáng diễn ra không thực sự tích cực khi áp lực bán tăng mạnh tại một số Bluechips như SAB, VHM, PNJ, VIC, VJC... khiến thị trường giảm khá sâu và có thời điểm giảm hơn 8 điểm.
- Dù vậy, điểm tích cực là mặc dù thị trường giảm sâu nhưng không diễn ra tình trạng hoảng loạn và thậm chí nhiều nhóm ngành còn tăng điểm. Đáng kể nhất phải kể tới nhóm ngân hàng với CTG, EIB, MBB, VCB, HDB vẫn giữ vững sắc xanh và là điểm tựa tâm lý cho thị trường.
- Phiên giao dịch buổi chiều diễn ra không khác nhiều so với buổi sáng. Có thời điểm VN-Index mất gần 10 điểm bởi ảnh hưởng của các cổ phiếu trụ như VIC, VHM, VRE, PNJ, MWG, VJC, FPT, MSN...
- Tuy nhiên, thị trường không diễn ra tình trạng bán tháo và nhiều nhóm cổ phiếu như dầu khí, ngân hàng vẫn thu hút dòng tiền khá tốt. Các cổ phiếu như PVS, PXS, PVC, PVT, CTG, EIB,... vẫn đóng cửa tăng điểm giúp thị trường thu hẹp đà giảm.
- Kết thúc phiên giao dịch, VN-Index giảm 6.66 điểm (-0.7%) xuống mức 946.95 điểm. Toàn sàn có 114 mã tăng, 187 mã giảm và 61 mã đứng giá.
- Thanh khoản thị trường phiên hôm nay có sự cải thiện nhẹ so với phiên trước. Tổng khối lượng giao dịch toàn phiên đạt 174.37 triệu cổ phiếu, trị giá 4,001.24 tỷ đồng. (Trong đó GDTT đạt hơn 1,700.0 tỷ đồng).
- Khối ngoại phiên hôm nay mua ròng trên Hose với giá trị hơn 103 tỷ đồng. Trên HNX khối này mua ròng nhẹ với giá trị hơn 1.5 tỷ đồng.

Giá trị đóng cửa	946.95
Biến động (%)	-6.66 (-0.7%)
KL(triệu CP)	174.37
Giá trị (tỷ đồng)	4,001.24
SLCP tăng giá	114
SLCP giảm giá	187
SLCP đứng giá	61

GIAO DỊCH KHỐI NGOẠI

	HOSE	HNX
Mua	714.8	4.8
Bán	611.5	3.3
GTGD ròng	103.3	1.5

NHẬN ĐỊNH THỊ TRƯỜNG

Phiên giao dịch ngày 17/06 thị trường đã tiếp tục thể hiện sự thận trọng khi quay đầu giảm điểm trở lại. Kết thúc phiên VN-Index giảm -6.66 điểm khi đóng cửa xuống mức 946.95 điểm (-0.7%). Thị trường tiếp tục có diễn biến tăng giảm đan xen kèm thanh khoản thấp cho thấy dòng tiền vẫn còn đứng ngoài thị trường, cũng như sự e ngại, hoài nghi của giới đầu tư về sự phục hồi của thị trường trong giai đoạn hiện tại. Đồng thời, trước những diễn biến phức tạp của các cuộc chiến tranh thương mại, tình hình chính trị và thị trường thế giới cũng đã tác động đến tâm lý của giới đầu tư trong bối cảnh thị trường trong nước thiếu các thông tin hỗ trợ đã phần nào làm cho thị trường diễn biến khó lường hơn ở giai đoạn hiện tại. Do đó, TCSC khuyến nghị khuyến nghị nhà đầu tư tạm thời dừng việc giải ngân mới và kiên nhẫn chờ đợi những tín hiệu rõ ràng hơn của thị trường để ra quyết định tiếp theo, NĐT cần giữ tỷ trọng danh mục cổ phiếu ở mức thấp trong giai đoạn này cho các mục tiêu trung và dài hạn. Đối với các NĐT ưa thích lướt sóng, có thể thực hiện các hoạt động mua trading trong các phiên điều chỉnh thị trường điều chỉnh, ưu tiên các vị thế có sẵn trong danh mục, các nhóm cổ phiếu đang thu hút dòng tiền mạnh để tìm kiếm lợi nhuận.



DANH MỤC KHUYẾN NGHỊ

STT	Mã CK	Khuyến nghị	Ngày khuyến nghị	Giá hiện tại	Giá thực hiện	LN/Lỗ hiện tại	Giá mục tiêu	LN dự kiến	Giá cắt lỗ	Lỗ dự kiến
1	BWE	Giữ	13/02/2019	26.10	25.0	4.4%	30.0	20.0%	23.4	-6.4%
2	NLG	Giữ	29/03/2019	29.70	26.9	10.4%	31.7	17.8%	25.2	-6.3%
3	FPT	Giữ	03/04/2019	44.05	41.1	7.2%	52.0	26.5%	38.6	-6.1%
4	PNJ	Giữ	20/05/2019	72.20	79.6	-9.3%	95.0	19.3%	73.6	-7.5%

TIN TỨC NỔI BẬT

Tại sao Fed sẽ không giảm lãi suất tại cuộc họp tháng 6/2019? Khi nhiều người tin rằng Cục Dự trữ Liên bang Mỹ (Fed) sẽ hạ lãi suất trong năm nay, Fed đối mặt với một câu hỏi khá bức xúc: Tại sao phải đợi chờ? Tại thời điểm này, thị trường cho rằng sẽ có ít nhất vài lần giảm lãi suất trong năm nay, có lẽ là 3 đợt. Mặc dù Ủy ban Thị trường Mở Liên bang Mỹ (FOMC) họp mặt vào tuần tới, nhưng nhà đầu tư đừng quá hy vọng Fed sẽ hạ lãi suất tại cuộc họp tháng này. Theo những nhà quan sát Fed có ba lý do khiến Fed không giảm lãi suất tại cuộc họp lần này: Hội nghị thượng đỉnh G20, tại đó Mỹ và Trung Quốc có thể tiến tới một thỏa thuận thương mại; mong muốn không bị nhà đầu tư xem là bị ảnh hưởng quá nhiều bởi thị trường tài chính và chỉ trích của Tổng thống Mỹ Donald Trump; và mong muốn tránh làm đợt nâng lãi suất tháng 12/2018 trông như một sai lầm chính sách. ([Link: https://vietstock.vn/2019/06/tai-sao-fed-se-khong-giam-lai-suot-tai-cuoc-hop-thang-62019-775-685016.htm](https://vietstock.vn/2019/06/tai-sao-fed-se-khong-giam-lai-suot-tai-cuoc-hop-thang-62019-775-685016.htm))

Chứng khoán châu Á trái chiều. Chứng khoán châu Á rơi vào trạng thái trái chiều trong ngày thứ Hai (17/06) khi nhà đầu tư đợi chờ cuộc họp của Cục Dự trữ Liên bang Mỹ (Fed) sắp tới. Tính tới lúc 13h30 ngày thứ Hai (17/06 – giờ Việt Nam), thị trường chứng khoán Trung Quốc đại lục vẫn còn duy trì sắc xanh, trong đó Shanghai Composite tăng 0.26%. Ở Hồng Kông, chỉ Hang Seng chỉ còn tăng 157.01 (tương đương 0.58%), một ngày sau khi những đám đông yêu cầu quan chức hàng đầu của Hồng Kông từ chức sau khi bà đình chỉ (nhưng không rút hẳn) dự luật dẫn độ gây tranh cãi. Trên thị trường Nhật Bản, chỉ số Nikkei 225 tiến nhẹ 0.03% trong phiên chiều. Trong khi đó, chỉ số Topix vẫn còn giảm 0.32%. ([Link: https://vietstock.vn/2019/06/chung-khoan-chau-a-trai-chieu-773-685042.htm](https://vietstock.vn/2019/06/chung-khoan-chau-a-trai-chieu-773-685042.htm))

MPC: Doanh thu 5 tháng của Minh Phú giảm nhẹ còn 225 triệu USD. Doanh thu tháng 5 đã tăng 7% và Minh Phú nhận định lợi nhuận từ tháng 5 của doanh nghiệp sẽ bắt đầu khởi sắc. Theo báo cáo tháng 5 của CTCP Tập đoàn Thủy sản Minh Phú (UPCoM: MPC), doanh thu xuất khẩu tăng 7% lên 57,6 triệu USD với thị trường chính vẫn là Mỹ chiếm tỷ trọng hơn 43%. Tính chung 5 tháng đầu năm, Minh Phú xuất khẩu ước đạt 19.954 tấn sản phẩm, tăng 2,33% so với cùng kỳ. Giá trị xuất khẩu ước đạt 225 triệu USD, giảm 0,42% và hoàn thành gần 26% kế hoạch năm. Minh Phú cho biết từ tháng 5 nguyên liệu tương đối dồi dào, giá nguyên liệu mua vào thấp nên lợi nhuận cho đến cuối năm sẽ bắt đầu khởi sắc. ([Link: http://ndh.vn/doanh-thu-5-thang-cua-minh-phu-giam-nhe-con-225-trieu-usd-20190616075610814p4c147.news](http://ndh.vn/doanh-thu-5-thang-cua-minh-phu-giam-nhe-con-225-trieu-usd-20190616075610814p4c147.news))

TCH: Kế hoạch lợi nhuận tăng 50%, chia cổ tức bằng tiền 6.9% cho cổ đông. Ngày 15/06, CTCP Đầu tư Dịch vụ Tài chính Hoàng Huy (HOSE: TCH) đã tổ chức ĐHĐCĐ thường niên năm 2019 để thông qua kế hoạch kinh doanh cũng như định hướng sắp tới. Về kế hoạch cho năm 2019, TCH đặt kế hoạch cho doanh thu và lợi nhuận đều tăng 50%, cụ thể kế hoạch cho doanh thu thuần và cung cấp dịch vụ là 1,245 tỷ đồng, lợi nhuận trước thuế là 500 tỷ đồng. Riêng về mảng ô tô, TCH đã đặt kế hoạch tăng cường sản lượng và doanh số bán hàng so với năm 2018 ít nhất 20%. Ban lãnh đạo TCH cho rằng năm 2018, toàn thị trường bị ảnh hưởng chung, chủ yếu do một số quy định mới yêu cầu các công ty phải đáp ứng nên các công ty cần thời gian để chuẩn bị, hoàn thiện. ([Link: https://vietstock.vn/2019/06/dhdc-d-tch-2019-ke-hoach-loi-nhuan-tang-50-chia-co-tuc-bang-tien-69-cho-co-dong-737-685028.htm](https://vietstock.vn/2019/06/dhdc-d-tch-2019-ke-hoach-loi-nhuan-tang-50-chia-co-tuc-bang-tien-69-cho-co-dong-737-685028.htm))

TOP 5 GIAO DỊCH THỎA THUẬN

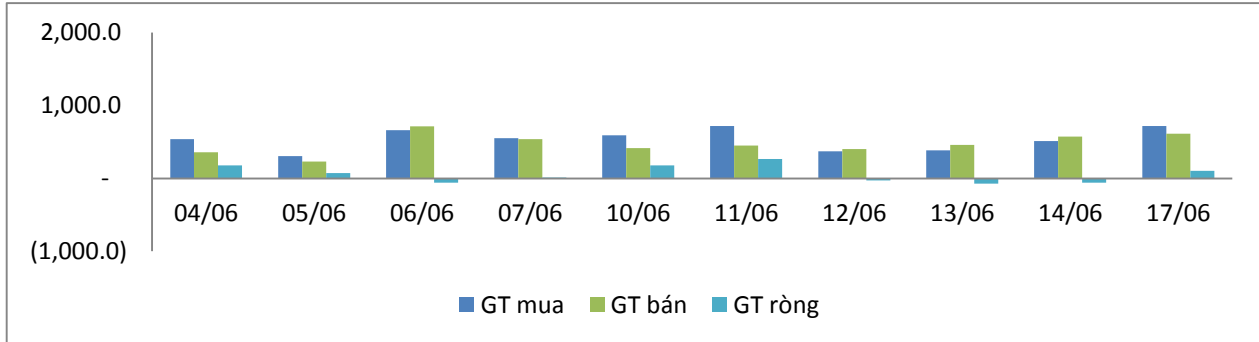
MÃ CK	KHỐI LƯỢNG (CP)	GTGD (Tỷ đồng)
HOSE		
MSN	3,409,700	286.5
TCB	5,106,000	110.3
HNG	6,045,000	97.8
MWG	831,947	79.2
VGC	3,604,100	72.0
HNX		
SHB	3,212,022	22.4
AAV	1,000,000	9.0
PVI	34,500	1.2
ACB	35,045	1.0
MAC	108,990	0.7

TOP 5 GIÁ TRỊ GIAO DỊCH

MÃ CK	KHỐI LƯỢNG (CP)	GTGD (Tỷ đồng)
HOSE		
ROS	10,486,500	314.9
HPG	3,644,160	82.2
VNM	632,730	78.0
VCB	1,018,520	70.9
VJC	568,680	68.0
HNX		
VCG	2,493,900	69.1
PVS	1,596,400	35.1
ACB	896,000	25.7
SHB	1,780,900	12.4
NDN	824,200	12.1

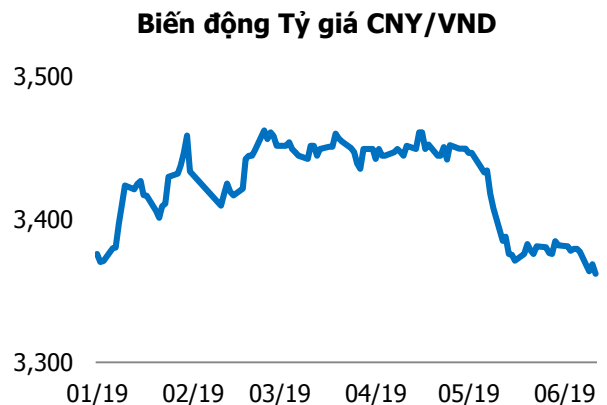
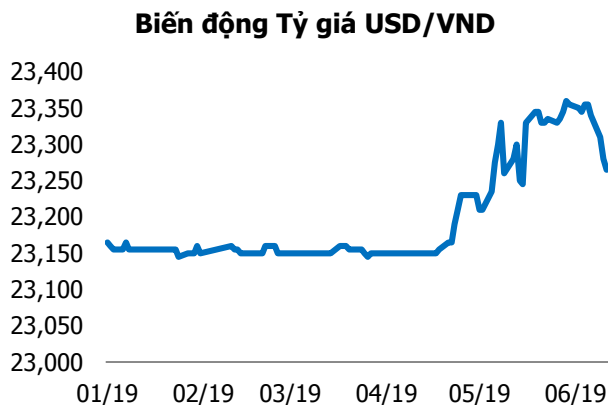
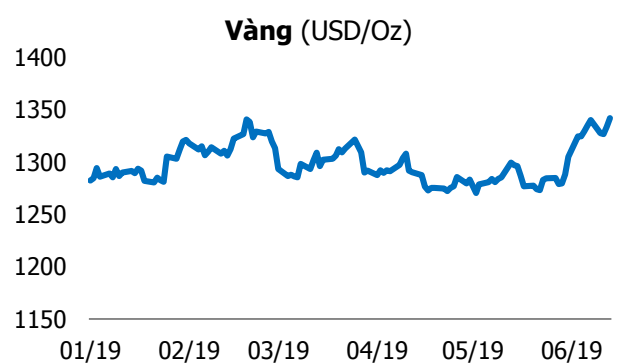
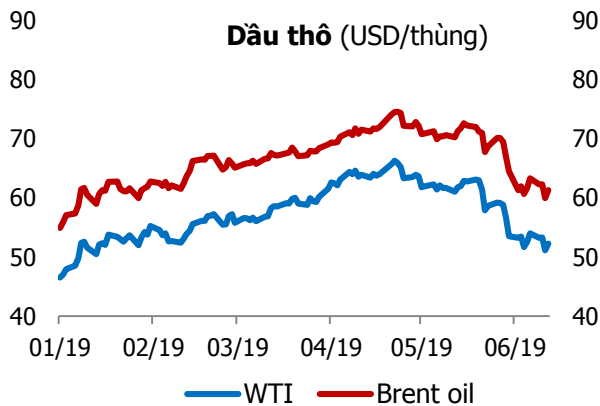
GIAO DỊCH NHÀ ĐẦU TƯ NƯỚC NGOÀI

Sàn GD	GT Mua (Tỷ)	% Thị trường	GT Bán (Tỷ)	% Thị trường	Mua-Bán
HOSE	714.8	17.86	611.5	15.28	103.3
HNX	4.8	1.69	3.3	1.17	1.5
Tổng số	719.6		614.8		104.8



HOSE			
Top 5 mua rỗng		Top 5 bán rỗng	
Mã CK	Giá trị (tỷ đồng)	Mã CK	Giá trị (tỷ đồng)
VNM	28.6	EIB	15.3
POW	22.9	HPG	15.2
BVH	15.3	VRE	9.3
E1VFN30	15.2	VHC	3.7
VCB	13.4	NT2	2.6

HNX			
Top 5 mua rỗng		Top 5 bán rỗng	
Mã CK	Giá trị (tỷ đồng)	Mã CK	Giá trị (tỷ đồng)
PVS	3.0	DAE	0.9
SHE	0.1	DNP	0.4
SHB	0.1	DBC	0.2
CSC	0.1	PTI	0.1
SHS	0.05	PMP	0.1



TUYÊN BỐ MIỄN TRÁCH NHIỆM

Các thông tin và nhận định trong báo cáo này được cung cấp bởi TCSC dựa vào các nguồn thông tin mà TCSC coi là đáng tin cậy, có sẵn và mang tính hợp pháp. Tuy nhiên, chúng tôi không đảm bảo tính chính xác hay đầy đủ của các thông tin này.

Nhà đầu tư sử dụng báo cáo này cần lưu ý rằng các nhận định trong báo cáo này mang tính chất chủ quan của chuyên viên phân tích TCSC. Nhà đầu tư sử dụng báo cáo này tự chịu trách nhiệm về quyết định của mình.

TCSC có thể dựa vào các thông tin trong báo cáo này và các thông tin khác để ra quyết định đầu tư của mình mà không bị phụ thuộc vào bất kì ràng buộc nào về mặt pháp lý đối với các thông tin đưa ra.

Báo cáo này không được phép sao chép, tái tạo, phát hành và phân phối với bất kỳ mục đích nào nếu không được sự chấp thuận bằng văn bản của Công ty Cổ phần Chứng khoán Thành Công. Xin vui lòng ghi rõ nguồn trích dẫn nếu sử dụng các thông tin trong báo cáo này.

© Công ty Cổ phần Chứng khoán Thành Công (TCSC)

Lầu 2, Số 6 Hồ Tùng Mậu, P. Nguyễn Thái Bình, Quận 1, TP.HCM

Điện thoại: (028) 38270527 | Fax: (028) 38218010

E-mail: info@tcsc.vn

Web: www.tcsc.vn