

ĐIỂM NHẤN THỊ TRƯỜNG

- Thị trường mở cửa phiên giao dịch (17/02) với diễn biến tăng điểm tích cực. Trong đó, các cổ phiếu ngành dầu khí liên đồng loạt tăng giá mạnh nhờ hưởng lợi từ việc giá dầu thế giới đi lên. PVS tăng 8.5% lên 20.400 đồng/cp, PVD tăng trần lên 22.650 đồng/cp, GAS tăng 4.7% lên 85.100 đồng/cp, PLX tăng 2.6% lên 54.400 đồng/cp.

- Tạm dừng phiên sáng, VN-Index tăng 27.85 điểm (2.5%) lên 1,142.78 điểm. Đà tăng của các chỉ số tiếp tục được nới rộng hơn khi hàng loạt cổ phiếu lớn bứt phá. Hiện tại các cổ phiếu như TCB, VPB, FPT, SSI, MWG, VRE... cũng đua nhau tăng giá mạnh. VPB tăng 6.6% lên 41.050 đồng/cp, VRE tăng 6% lên 33.450 đồng/cp, FPT tăng 5.2% lên 78.500 đồng/cp.

- Càng về cuối phiên, diễn biến thị trường càng khởi sắc với sự bứt phá mạnh của nhiều nhóm cổ phiếu. Với nhóm Bluechips, hàng loạt cổ phiếu tăng gần hết biên độ, thậm chí GAS, GMD, VPB, VRE, GVR còn tăng kịch trần. Nhóm ngân hàng ACB, BID, CTG, MBB, HDB, TCB, VPB... cũng bứt phá mạnh giúp sắc xanh thị trường được củng cố vững chắc. Sự sôi động của thị trường cũng kéo theo đà tăng của nhóm chứng khoán, nhiều cổ phiếu như BVS, MBS, VND, SHS, SSI, HCM, VCI... đều tăng mạnh trong phiên hôm nay

- Kết thúc phiên giao dịch, VN-Index tăng 40.85 điểm (+3.66%) lên mức 1,155.78 điểm. Toàn sàn có 425 mã tăng, 43 mã giảm và 28 mã đứng giá.

- Thanh khoản thị trường phiên hôm nay tăng so với phiên trước. Tổng khối lượng giao dịch toàn phiên đạt 519.81 triệu cổ phiếu, trị giá 13,898.57 tỷ đồng. (Trong đó GDTT đạt hơn 1,332.0 tỷ đồng).

- Khối ngoại phiên hôm nay mua ròng trên HSX với giá trị 704.9 tỷ đồng. Trên HNX khối này bán ròng với giá trị 2.0 tỷ đồng.

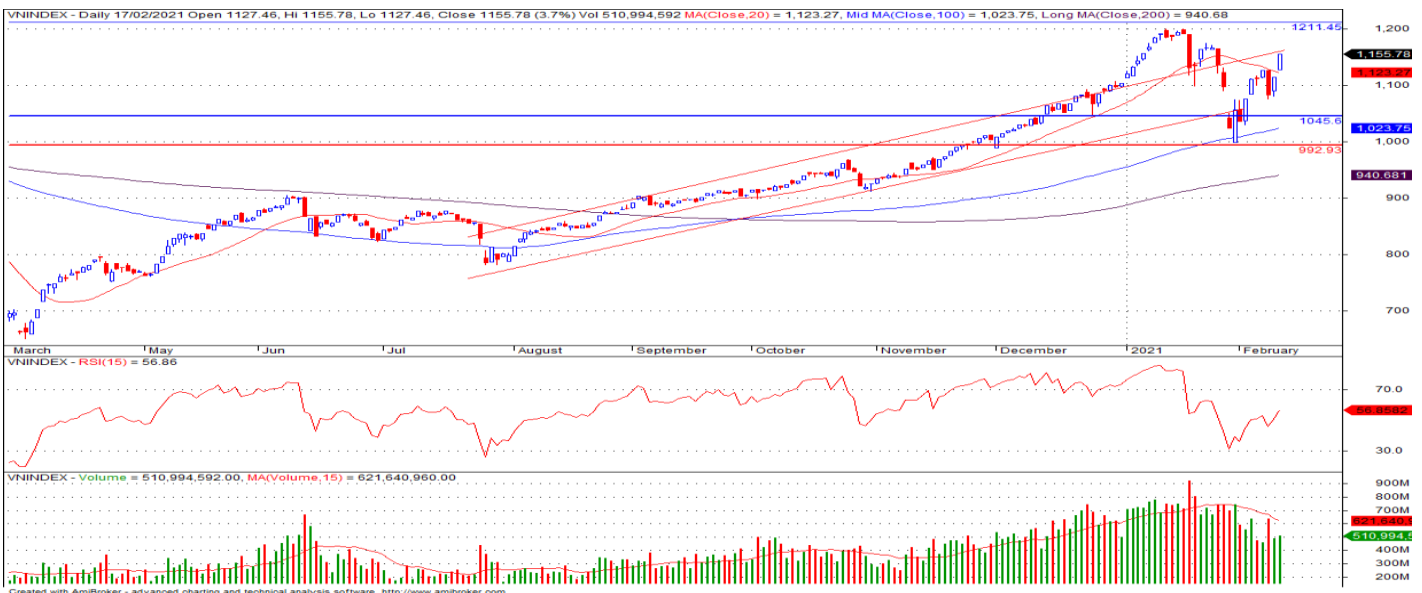
| | |
|-------------------|------------------------|
| Giá trị đóng cửa | 1,155.78 |
| Biến động (%) | +40.85 (+3.66%) |
| KL(triệu CP) | 568.03 |
| Giá trị (tỷ đồng) | 13,898.57 |
| SLCP tăng giá | 425 |
| SLCP giảm giá | 43 |
| SLCP đứng giá | 28 |

GIAO DỊCH KHỐI NGOẠI

| | HSX | HNX |
|------------------|--------------|-------------|
| Mua | 1,726.7 | 10.6 |
| Bán | 1,021.8 | 12.6 |
| GTGD ròng | 704.9 | -2.0 |

NHẬN ĐỊNH THỊ TRƯỜNG

Chỉ số VN-Index khép lại phiên giao dịch với mức tăng mạnh. Chỉ số VN-Index có phiên giao dịch đầu năm Tân Sửu 2021 với mức tăng điểm mạnh khi nhiều nhóm cổ phiếu vốn hóa lớn và ngành ngân hàng tiếp tục có sự bứt phá mạnh qua đó lan tỏa sự tích cực lên toàn bộ thị trường, bên cạnh đó là sự ổn định hơn về tâm lý giao dịch của nhà đầu tư khi nỗi lo sự bùng phát của dịch Covid – 19 trong nước dần qua đi. Dự báo trong ngắn hạn chỉ số VN-Index có khả năng sẽ biến động theo chiều hướng tích cực, tuy nhiên các nhịp rung lắc có thể xảy ra khi chỉ số dần tiếp cận lại ngưỡng kháng cự 1,180 – 1,200 điểm khi mà áp lực bán chốt lời có thể sẽ gia tăng trở lại. Do đó, TCSC cho rằng Nhà đầu tư có thể giữ tỷ trọng cổ phiếu danh mục ở mức 50 – 60% với mục tiêu trung, dài hạn, bên cạnh đó việc quản trị rủi ro cho danh mục vẫn luôn được đề cao nhằm đề phòng thị trường có những biến động tiêu cực bất ngờ. Đối với nhà đầu tư có tỷ trọng tiền mặt cao hoặc đã bán trước đó tiếp tục chủ động xem xét giải ngân gia tăng tỷ trọng đối với những cổ phiếu cơ bản tốt, đã sụt giảm mạnh về vùng giá hấp dẫn cho mục tiêu trung, dài hạn.



DANH MỤC KHUYẾN NGHỊ

| STT | Mã CK | Khuyến nghị | Ngày khuyến nghị | Giá hiện tại | Giá thực hiện | LN/Lỗ hiện tại | Giá mục tiêu 1 | Giá mục tiêu 2 | Giá cắt lỗ | Lỗ dự kiến |
|-----|-------|-------------|------------------|--------------|---------------|----------------|----------------|----------------|------------|------------|
| 1 | D2D | Nắm Giữ | 29/10/2020 | 56.70 | 43.0 | 31.9% | 60.0 | 75.0 | 38.0 | -11.6% |
| 2 | CTD | Nắm Giữ | 24/12/2020 | 72.30 | 72.0 | 0.4% | 95.0 | 105.0 | 65.0 | -9.7% |
| 3 | GAS | Nắm Giữ | 05/02/2021 | 86.90 | 81.2 | 7.0% | 95.0 | 103.0 | 73.0 | -10.1% |

TIN TỨC NỔI BẬT

Chứng khoán châu Á giảm, nhà đầu tư theo dõi lợi suất trái phiếu chính phủ Mỹ. Chỉ số MSCI châu Á – Thái Bình Dương không gồm Nhật Bản giảm 0,2%. Tại Nhật Bản, Nikkei 225 giảm 0,75% còn Topix giảm 0,4%. Xuất khẩu của Nhật Bản tăng 6,4% trong tháng 1 so với cùng kỳ năm trước, theo số liệu thương mại do Bộ Tài chính Nhật Bản công bố hôm nay. Taiex tại Đài Loan đi ngược xu hướng chung, tăng khoảng 3%. Thị trường Trung Quốc đại lục nghỉ tết Âm lịch. Hang Seng của Hong Kong giảm 0,45%. Chỉ số Kospi của Hàn Quốc giảm 1,35%. ASX 200 của Australia mất 0,63%. Phố Wall ngày 16/2 trái chiều với S&P 500 và Nasdaq giảm còn Dow Jones lập đỉnh lịch sử. (Link: <https://ndh.vn/quoc-te/chung-khoan-chau-a-giam-nha-dau-tu-theo-doi-loi-suat-trai-phiieu-chinh-phu-my-1285767.html>)

Giá dầu tăng lên gần đỉnh 13 tháng, vàng lao dốc. Giá dầu Brent tương lai tăng 5 cent, tương đương 0,1%, lên 63,35 USD/thùng, gần đỉnh 13 tháng lập trong phiên trước đó. Giá dầu WTI tương lai tăng 1% lên 60,05 USD/thùng, trong phiên có lúc lên cao nhất kể từ đầu tháng 1/2020. Thị trường năng lượng được thúc đẩy suốt nhiều tháng qua, chủ yếu là nhờ chính sách hạn chế sản lượng và việc triển khai vaccine Covid-19. "Nhiệt độ lạnh khiến nhiều giếng dầu đóng băng, gián đoạn hoạt động lọc dầu khi một số nhà máy buộc phải đóng cửa vì mất điện", theo Jim Ritterbusch, chủ tịch Ritterbusch & Associates, Galena, bang Illinois. Các nhà phân tích tại Rystad Energy ước tính sản lượng của Mỹ giảm 0,5 – 1,2 triệu thùng/ngày do thời tiết. (Link: <https://ndh.vn/nang-luong/gia-dau-tang-len-gan-dinh-13-thang-vang-lao-doc-1285752.html>)

SIP có gần 9.500 tỷ đồng doanh thu cho thuê KCN chưa thực hiện, vượt qua GVR và IDC. Theo BCTC hợp nhất quý IV/2020, tại thời điểm cuối năm, Công ty Đầu tư Sài Gòn VRG (UPCoM: SIP) ghi nhận khoản doanh thu chưa thực hiện lên đến 9.493 tỷ đồng, tăng thêm 4.170 tỷ đồng so với đầu năm và tăng thêm 3.550 tỷ đồng so với cuối quý III, tương ứng mức tăng lần lượt 79% và 60%. Trong đó, doanh thu nhận trước tiền thuê đất, nhà xưởng ngắn hạn tăng từ 144 tỷ lên 158 tỷ đồng; doanh thu nhận trước tiền thuê đất, nhà xưởng dài hạn đột biến từ 5.176 tỷ đồng lên 9.332 tỷ đồng. Với kết quả này, Đầu tư Sài Gòn VRG đã vượt qua những đơn vị có nguồn doanh thu để giành lớn này như Tập đoàn Công nghiệp Cao su Việt Nam (HoSE: GVR) với 9.015 tỷ đồng và Idico (HNX: IDC) với 6.300 tỷ đồng. (Link: <https://ndh.vn/ket-qua-kinh-doanh/sip-co-gan-9-500-ty-dong-doanh-thu-cho-thue-kcn-chua-thuc-hien-vuot-qua-gvr-va-idc-1285780.html>)

APH chào bán gần 56 triệu cp ra công chúng. CTCP Tập đoàn An Phát Holdings (HOSE: APH) vừa thông báo chào bán hơn 55.7 triệu cp với giá 10,000 đồng/cp. Số tiền thu được sẽ dùng để mua cổ phiếu AAA. Ngày 17/02, APH vừa thông báo chào bán hơn 55.7 triệu cp ra công chúng. Tỷ lệ thực hiện quyền là 100:40 (tại ngày chốt danh sách cổ đông để thực hiện quyền, cổ đông sở hữu 100 quyền mua được mua thêm 40 cp mới). Thời gian chuyển nhượng quyền mua cổ phiếu từ ngày 15/03-06/04/2021. Cổ đông đăng ký mua từ ngày 15/03-12/04/2021. Với giá chào bán là 10,000 đồng/cp, Công ty dự kiến thu về hơn 557 tỷ đồng. Số tiền huy động được, APH cho biết sẽ dùng để mua cổ phiếu của CTCP Nhựa An Phát Xanh (HOSE: AAA), theo phương thức mua trên sàn và/hoặc mua phát hành thêm để tăng tỷ lệ sở hữu. (Link: <https://vietstock.vn/2021/02/aph-chao-ban-gan-56-trieu-cp-ra-cong-chung-764-828285.htm>)

TOP 5 CP CÓ KL KHỚP LỆNH CAO NHẤT

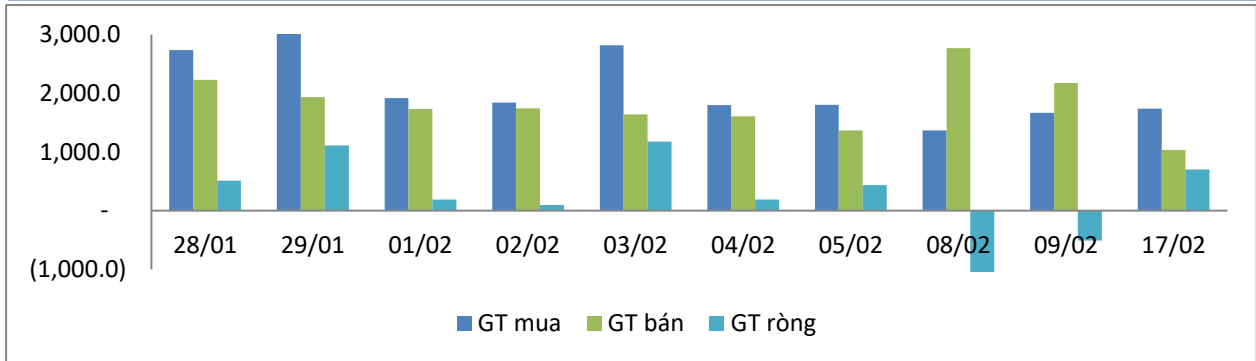
| MÃ CK | KHỐI LƯỢNG (CP) |
|------------|-----------------|
| HSX | |
| HPG | 24,253,200 |
| TCB | 21,134,000 |
| STB | 21,031,200 |
| FLC | 18,891,700 |
| MBB | 18,470,000 |
| HNX | |
| SHB | 19,511,714 |
| PVS | 11,245,517 |
| IDC | 6,223,358 |
| SHS | 5,567,326 |
| NVB | 4,379,238 |

TOP 5 CP CÓ GIÁ TRỊ GIAO DỊCH CAO NHẤT

| MÃ CK | GTGD (Tỷ đồng) |
|------------|----------------|
| HSX | |
| HPG | 1,039.3 |
| TCB | 796.8 |
| MBB | 469.8 |
| STB | 390.9 |
| SSI | 371.0 |
| HNX | |
| SHB | 309.5 |
| IDC | 256.6 |
| PVS | 229.8 |
| SHS | 144.1 |
| THD | 84.1 |

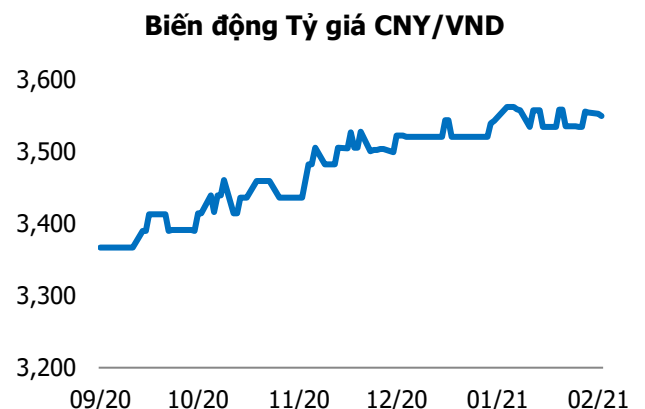
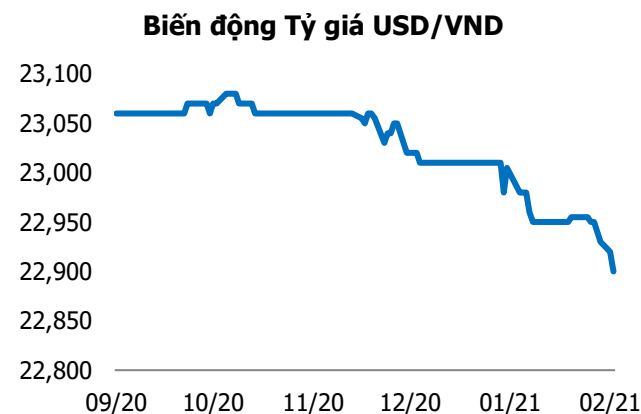
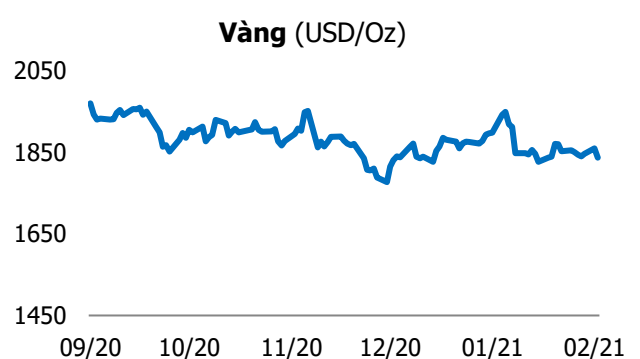
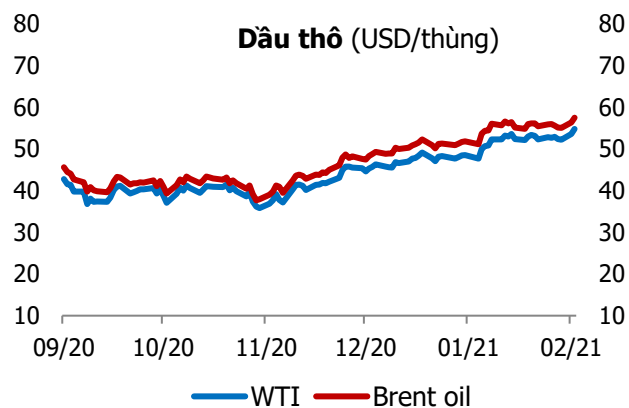
GIAO DỊCH NHÀ ĐẦU TƯ NƯỚC NGOÀI

| Sàn GD | GT Mua (Tỷ) | % Thị trường | GT Bán (Tỷ) | % Thị trường | Mua-Bán |
|----------------|----------------|--------------|----------------|--------------|--------------|
| HSX | 1,726.7 | 12.42 | 1,021.8 | 7.35 | 704.9 |
| HNX | 10.6 | 0.70 | 12.6 | 0.83 | -2.0 |
| Tổng số | 1,737.3 | | 1,034.4 | | 702.9 |



| HSX | | | |
|----------------|-------------------|----------------|-------------------|
| Top 5 mua ròng | | Top 5 bán ròng | |
| Mã CK | Giá trị (tỷ đồng) | Mã CK | Giá trị (tỷ đồng) |
| VHM | 192.2 | VNM | 113.1 |
| HPG | 171.8 | CTG | 24.1 |
| VRE | 91.9 | HT1 | 17.5 |
| FUESSVFL | 78.4 | STB | 12.2 |
| KBC | 54.3 | BMP | 9.7 |

| HNX | | | |
|----------------|-------------------|----------------|-------------------|
| Top 5 mua ròng | | Top 5 bán ròng | |
| Mã CK | Giá trị (tỷ đồng) | Mã CK | Giá trị (tỷ đồng) |
| PVS | 5.00 | VCS | 3.10 |
| S99 | 0.49 | CSC | 1.63 |
| SHB | 0.48 | BVS | 1.28 |
| PVG | 0.43 | PVC | 1.14 |
| CDN | 0.35 | SHS | 1.00 |



TUYÊN BỐ MIỄN TRÁCH NHIỆM

Các thông tin và nhận định trong báo cáo này được cung cấp bởi TCSC dựa vào các nguồn thông tin mà TCSC coi là đáng tin cậy, có sẵn và mang tính hợp pháp. Tuy nhiên, chúng tôi không đảm bảo tính chính xác hay đầy đủ của các thông tin này.

Nhà đầu tư sử dụng báo cáo này cần lưu ý rằng các nhận định trong báo cáo này mang tính chất chủ quan của chuyên viên phân tích TCSC. Nhà đầu tư sử dụng báo cáo này tự chịu trách nhiệm về quyết định của mình.

TCSC có thể dựa vào các thông tin trong báo cáo này và các thông tin khác để ra quyết định đầu tư của mình mà không bị phụ thuộc vào bất kì ràng buộc nào về mặt pháp lý đối với các thông tin đưa ra.

Báo cáo này không được phép sao chép, tái tạo, phát hành và phân phối với bất kỳ mục đích nào nếu không được sự chấp thuận bằng văn bản của Công ty Cổ phần Chứng khoán Thành Công. Xin vui lòng ghi rõ nguồn trích dẫn nếu sử dụng các thông tin trong báo cáo này.

© Công ty Cổ phần Chứng khoán Thành Công (TCSC)

Lầu 2, Số 6 Hồ Tùng Mậu, P. Nguyễn Thái Bình, Quận 1, TP.HCM

Điện thoại: (028) 38270527 | Fax: (028) 38218010

E-mail:

Web: www.tcsc.vn