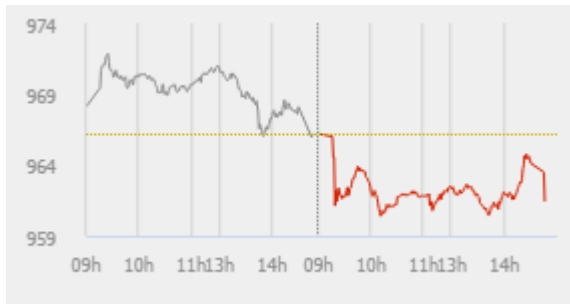


ĐIỂM NHẤN THỊ TRƯỜNG

- Thị trường mở cửa phiên giao dịch (16/12) diễn ra với tâm lý thận trọng bao trùm. Các Bluechips FPT, HPG, MSN, VIC, VNM, SAB, VHM, MWG...đồng loạt điều chỉnh, trong khi "bộ 3" ngân hàng VCB, BID, CTG không còn duy trì đà tăng như tuần trước đã ảnh hưởng tiêu cực tới thị trường.
- VN-Index tạm dừng phiên sáng ở mức 962.48 điểm, tương ứng giảm 3.7 điểm (-0.38%). Toàn sàn có 111 mã tăng, 190 mã giảm và 50 mã đứng giá. Tổng khối lượng giao dịch đạt 150 triệu cổ phiếu, trị giá 2,864 tỷ đồng. Các cổ phiếu như VHM, MSN, VCB, MBB, HDB... giảm giá mạnh và tạo áp lực rất lớn lên thị trường chung, trong đó, VHM giảm 2.2% xuống 87.100 đồng/cp, MSN giảm 1.9% xuống 56.900 đồng/cp, MBB và VCB đều giảm 1.6%. Chiều ngược lại, VRE tăng 2,1% lên 34.250 đồng/cp. BVH tăng mạnh 4,3% lên 70.900 đồng/cp.
- Trong giờ giao dịch chiều, dù thị trường đã có nhịp phục hồi trong khoảng thời gian cuối phiên nhưng cũng không thể giữ vững trước sức ép trong phiên ATC. Đà lao dốc của hai cổ phiếu Large Cap là VHM và VCB với mức giảm lần lượt là 3.37% và 2.71% là tác nhân chính cho sắc đỏ của thị trường trong cả phiên hôm nay. Ở chiều ngược lại, dù sắc xanh xuất hiện trên các mã như BVH với mức tăng trần 6.9%, VRE tăng 1.04% và VNM tăng nhẹ 0.59% cũng không thể vực dậy được chỉ số.
- Kết thúc phiên giao dịch, VN-Index giảm 4.71 điểm (0.49%) xuống mức 961.47 điểm. Toàn sàn có 141 mã tăng, 178 mã giảm và 62 mã đứng giá.
- Thanh khoản thị trường phiên hôm nay tăng so với phiên trước do đột biến từ các GDDT. Tổng khối lượng giao dịch toàn phiên đạt 278.44 triệu cổ phiếu, trị giá 5,671.57 tỷ đồng. (Trong đó GDDT đạt hơn 2,544.0 tỷ đồng).
- Khối ngoại phiên hôm nay mua ròng trên Hose với giá trị 81.7 tỷ đồng. Trên HNX khối này bán ròng với giá trị 3.4 tỷ đồng.



Giá trị đóng cửa	961.47
Biến động (%)	-4.71 (-0.49%)
KL(triệu CP)	278.44
Giá trị (tỷ đồng)	5,671.57
SLCP tăng giá	141
SLCP giảm giá	178
SLCP đứng giá	62

GIAO DỊCH KHỐI NGOẠI

	HOSE	HNX
Mua	684.0	3.3
Bán	602.3	6.7
GTGD ròng	81.7	-3.4

NHẬN ĐỊNH THỊ TRƯỜNG

Thị trường đóng cửa phiên 16/12 với diễn biến thận trọng giảm điểm khi áp lực điều chỉnh vẫn diễn ra ở nhóm các cổ phiếu vốn hóa lớn. Với diễn biến trong phiên giao dịch hôm nay thị trường cho thấy đang có sự thận trọng nhất định trong bối cảnh chỉ còn 2 tuần nữa là khép lại năm 2019 đầy biến động và khó khăn trong việc tìm kiếm lợi nhuận của các nhà đầu tư. Đồng thời, các sự kiện trong tuần như: Đáo hạn HĐ phái sinh tháng 12, các quỹ ETF hoàn thành việc cơ cấu danh mục lần IV/2019 càng khiến cho giao dịch của NĐT càng trở nên ảm đạm. Trong bối cảnh đó, TCSC cho rằng xu hướng chủ đạo của chỉ số trong giai đoạn cuối của năm 2019 vẫn là giằng co, tăng giảm đan xen quanh mốc 950 – 960 điểm, cùng với đó là sự phân hóa ở nhóm các cổ phiếu dự báo KQKD tốt trong năm 2019, cụ thể ở nhóm ngành ngân hàng, Bán lẻ, BĐS...Do đó, trong giai đoạn hiện tại nhà đầu tư tiếp tục cần nhắc nhở giữ tỷ trọng cổ phiếu ở mức thấp 30 - 40% danh mục vào nhóm cổ phiếu thuộc nhóm: ngân hàng, VN30 và vốn hóa lớn có yếu tố cơ bản tốt với triển vọng khả quan trong năm 2019 cho mục tiêu trung, dài hạn, việc gia tăng nắm giữ chỉ nên xem xét khi thị trường có xu hướng rõ ràng trở lại cho mục tiêu trong năm 2020.



DANH MỤC KHUYẾN NGHỊ

STT	Mã CK	Khuyến nghị	Ngày khuyến nghị	Giá hiện tại	Giá thực hiện	LN/Lỗ hiện tại	Giá mục tiêu	LN dự kiến	Giá cắt lỗ	Lỗ dự kiến
1	NLG	Giữ	29/03/2019	27.10	24.2	12.0%	31.7	31.0%	22.5	-7.1%
2	PNJ	Giữ	20/05/2019	83.60	78.8	6.1%	95.0	20.6%	72.8	-7.6%
3	PTB	Giữ	15/10/2019	72.50	73.0	-0.7%	80.0	9.6%	69.0	-5.5%
4	HPG	Giữ	03/12/2019	23.75	23.4	1.5%	32.0	36.8%	22.0	-6.0%

TIN TỨC NỔI BẬT

Thỏa thuận thương mại Mỹ - Trung giai đoạn 1 hoàn tất, chứng khoán châu Á giữ đà tăng. Chỉ số MSCI châu Á - Thái Bình Dương trừ Nhật Bản tăng 0,27% trong đầu phiên 16/12, với thị trường Australia tăng mạnh nhất khu vực. Tuy nhiên, cổ phiếu tại một số thị trường khác lại giảm điểm. ASX 200 của Australia tăng 1,5%, nhờ cổ phiếu ngân hàng và các hãng khai thác quặng lớn tăng. Tại Đông Nam Á, Jakarta Composite của Indonesia tăng 0,5%. Trong khi đó, Nikkei 225 của Nhật Bản và KOSPI của Hàn Quốc lần lượt giảm 0,02% và 0,1%. Hang Seng của Hong Kong cũng giảm 110 điểm, tương đương giảm 0,4%. Tại Trung Quốc, Shanghai Composite giảm 0,2% nhưng Shenzhen Composite tăng 0,4%. Tâm lý giao dịch tích cực hơn sau khi Trung Quốc công bố tăng trưởng sản lượng công nghiệp và doanh số bán lẻ tháng 11 vượt kỳ vọng. ([Link: https://ndh.vn/quoc-te/thoa-thuan-thuong-mai-my-trung-giai-doan-1-hoan-tat-chung-khoan-chau-a-giu-da-tang-1260151.html](https://ndh.vn/quoc-te/thoa-thuan-thuong-mai-my-trung-giai-doan-1-hoan-tat-chung-khoan-chau-a-giu-da-tang-1260151.html))

Đại diện Thương mại Mỹ: Thỏa thuận giai đoạn 1 đã hoàn tất, sẽ được ký vào đầu tháng 1. Đại diện Thương mại Mỹ Robert Lighthizer ngày 15/12 cho biết Mỹ và Trung Quốc đã hoàn tất thỏa thuận thương mại giai đoạn 1 đạt được vào ngày 13/12. Mỹ sẽ xuất khẩu số hàng hóa gấp gần 2 lần sang Trung Quốc trong 2 năm tới. Hai bên dự kiến ký thỏa thuận một phần này vào tuần đầu tiên của tháng 1. "Sẽ cần thời gian để dịch (nội dung thỏa thuận)... Thỏa thuận đã hoàn tất. Chắc chắn là như vậy", ông Lighthizer nói trên chương trình "Face the Nation" của CBS. Ngày 13/12, giới chức Mỹ và Trung Quốc tuyên bố rằng Washington và Bắc Kinh cuối cùng cũng đồng thuận về nội dung của thỏa thuận giai đoạn 1 sau 18 tháng cuộc chiến thương mại diễn ra. ([Link: https://ndh.vn/quoc-te/dai-dien-thuong-mai-my-thoa-thuan-giai-doan-1-da-hoan-tat-se-duoc-ky-vao-dau-thang-1-1260144.html](https://ndh.vn/quoc-te/dai-dien-thuong-mai-my-thoa-thuan-giai-doan-1-da-hoan-tat-se-duoc-ky-vao-dau-thang-1-1260144.html))

BVH: Lộ diện nhà đầu tư mua hơn 41 triệu cổ phần phát hành riêng lẻ của Bảo Việt. Sumitomo Life Insurance Company đăng ký mua 41,4 triệu cổ phiếu Tập đoàn Bảo Việt (BVH) bằng giao dịch ngoài hệ thống. Mục đích là để mua cổ phần phát hành thêm trong đợt chào bán cổ phần riêng lẻ của Bảo Việt. Thời gian giao dịch từ ngày 18/12 đến 16/1/2020. Sau giao dịch, quỹ Nhật Bản tăng sở hữu từ 17,48% vốn lên 22,09% vốn, tương đương số lượng cổ phiếu nắm giữ 163,9 triệu đơn vị. Bảo Việt có phương án chào bán 41,4 triệu cổ phiếu. Giá khởi điểm là mức cao nhất được xác định theo 2 cách là bình quân giá tham chiếu 30 ngày giao dịch liên tiếp và gấp 3 lần giá trị sổ sách. Cổ phiếu phát hành sẽ bị hạn chế chuyển nhượng trong vòng 1 năm từ ngày hoàn thành chào bán. Vốn điều lệ dự kiến sau phát hành là 7.423 tỷ đồng. ([Link: https://ndh.vn/doanh-nghiep/lo-dien-nha-dau-tu-mua-hon-41-trieu-co-phan-phat-hanh-rieng-le-cua-bao-viet-1260149.html](https://ndh.vn/doanh-nghiep/lo-dien-nha-dau-tu-mua-hon-41-trieu-co-phan-phat-hanh-rieng-le-cua-bao-viet-1260149.html))

Hợp ĐHCĐ bất thường GTNFoods: Tham khảo tư vấn từ Vinamilk để tái cấu trúc. Sáng 16/12, GTNFoods (HoSE: GTN) họp ĐHCĐ bất thường trình cổ đông phương án thoái vốn để tái cấu trúc và cho phép Vinamilk (HoSE: VNM) nâng sở hữu lên 75% vốn mà không cần chào mua công khai. Tính đến 6/11, Vinamilk sở hữu gần 108 triệu cổ phiếu, tương ứng 43,17% vốn GTNFoods. Gần đây, cổ đông lớn thứ 2 của GTNFoods là Invest Tây Đại Dương bán tổng cộng hơn 36 triệu cổ phiếu GTN, giảm tỷ lệ từ 28,52% còn 14% vốn. Vinamilk cũng đã công bố quyết định HĐQT thông qua việc mua thêm cổ phiếu GTN để đạt tỷ lệ 75% vốn. ([Link: https://ndh.vn/doanh-nghiep/hop-dhcd-bat-thuong-gtnfoods-tham-khao-tu-van-tu-vinamilk-de-tai-cau-truc-1260159.html](https://ndh.vn/doanh-nghiep/hop-dhcd-bat-thuong-gtnfoods-tham-khao-tu-van-tu-vinamilk-de-tai-cau-truc-1260159.html))

TOP 5 GIAO DỊCH THỎA THUẬN

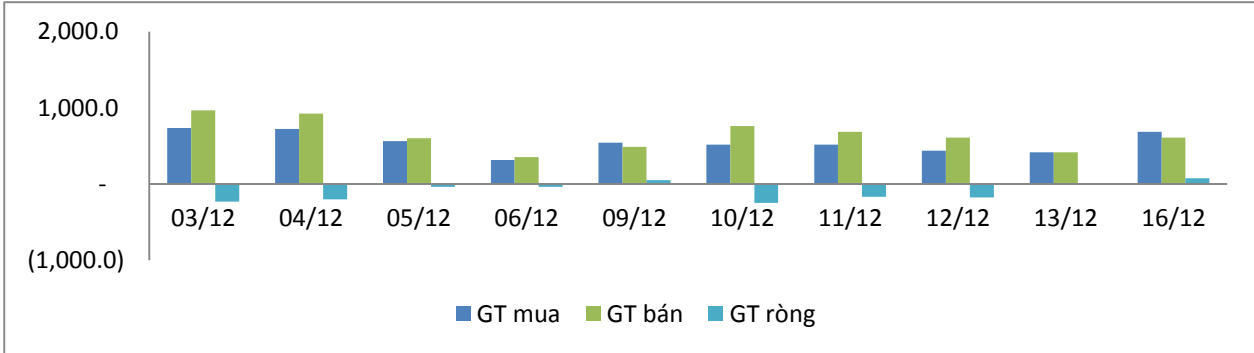
MÃ CK	KHỐI LƯỢNG (CP)	GTGD (Tỷ đồng)
HOSE		
MSN	16,067,110	931.7
GEX	16,890,513	331.8
TCB	10,634,500	246.0
MBB	7,909,520	184.3
VPB	5,604,880	102.6
HNX		
NVB	11,060,000	97.3
NET	1,039,620	46.2
GKM	797,400	12.0
AMV	142,900	3.2
KTT	218,000	0.8

TOP 5 GIÁ TRỊ GIAO DỊCH

MÃ CK	KHỐI LƯỢNG (CP)	GTGD (Tỷ đồng)
HOSE		
ROS	37,372,090	888.6
VHM	1,437,780	124.8
HPG	5,120,410	121.6
MBB	4,771,820	102.6
FLC	21,178,610	100.3
HNX		
SHB	8,211,800	52.7
ACB	951,000	21.9
PVS	1,004,400	17.6
VCS	160,500	13.4
NVB	1,311,800	12.8

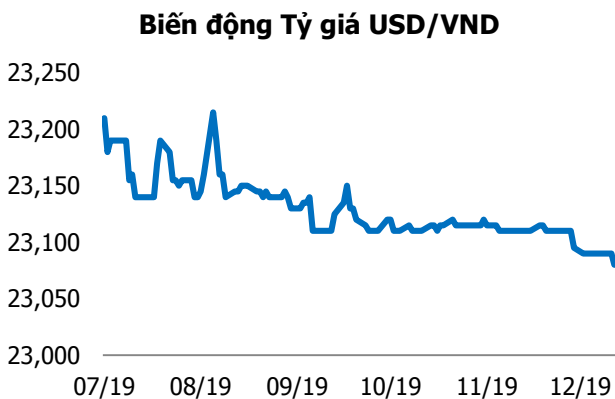
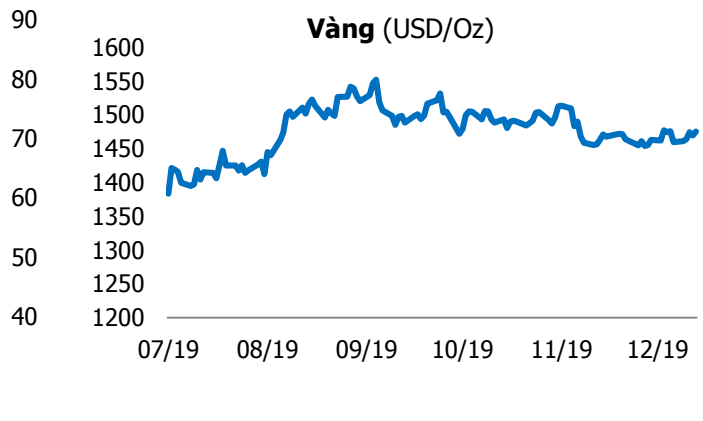
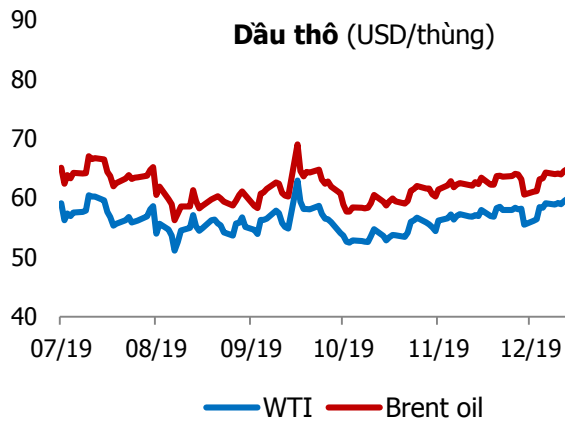
GIAO DỊCH NHÀ ĐẦU TƯ NƯỚC NGOÀI

Sàn GD	GT Mua (Tỷ)	% Thị trường	GT Bán (Tỷ)	% Thị trường	Mua-Bán
HOSE	684.0	8.34	602.3	7.34	81.7
HNX	3.3	0.84	6.7	1.74	-3.4
Tổng số	687.3		609.0		78.3



HOSE			
Top 5 mua ròng		Top 5 bán ròng	
Mã CK	Giá trị (tỷ đồng)	Mã CK	Giá trị (tỷ đồng)
MBB	170.1	VHM	47.0
VNM	24.2	VCB	35.8
VRE	18.3	HPG	23.1
E1VFN30	14.8	VJC	18.9
BID	8.9	KBC	13.5

HNX			
Top 5 mua ròng		Top 5 bán ròng	
Mã CK	Giá trị (tỷ đồng)	Mã CK	Giá trị (tỷ đồng)
VCS	1.87	SHB	3.30
TA9	0.28	HUT	0.71
IDV	0.26	PLC	0.57
HAD	0.10	LHC	0.40
HLD	0.07	HDA	0.34



TUYÊN BỐ MIỄN TRÁCH NHIỆM

Các thông tin và nhận định trong báo cáo này được cung cấp bởi TCSC dựa vào các nguồn thông tin mà TCSC coi là đáng tin cậy, có sẵn và mang tính hợp pháp. Tuy nhiên, chúng tôi không đảm bảo tính chính xác hay đầy đủ của các thông tin này.

Nhà đầu tư sử dụng báo cáo này cần lưu ý rằng các nhận định trong báo cáo này mang tính chất chủ quan của chuyên viên phân tích TCSC. Nhà đầu tư sử dụng báo cáo này tự chịu trách nhiệm về quyết định của mình.

TCSC có thể dựa vào các thông tin trong báo cáo này và các thông tin khác để ra quyết định đầu tư của mình mà không bị phụ thuộc vào bất kì ràng buộc nào về mặt pháp lý đối với các thông tin đưa ra.

Báo cáo này không được phép sao chép, tái tạo, phát hành và phân phối với bất kỳ mục đích nào nếu không được sự chấp thuận bằng văn bản của Công ty Cổ phần Chứng khoán Thành Công. Xin vui lòng ghi rõ nguồn trích dẫn nếu sử dụng các thông tin trong báo cáo này.

© Công ty Cổ phần Chứng khoán Thành Công (TCSC)

Lầu 2, Số 6 Hồ Tùng Mậu, P. Nguyễn Thái Bình, Quận 1, TP.HCM

Điện thoại: (028) 38270527 | Fax: (028) 38218010

E-mail: info@tcsc.vn

Web: www.tcsc.vn