

ĐIỂM NHẤN THỊ TRƯỜNG

- Thị trường mở cửa phiên giao dịch 16/03 với diễn biến thận trọng nhưng đà bán tháo đã có phần giảm bớt, điều này giúp thị trường mở cửa phiên giao dịch đầu tuần mới với sự phân hóa trở lại. Nhiều cổ phiếu trụ cột tăng giá như BID, BVH, HPG, PLX, TPB... Tuy nhiên, sắc đỏ nhanh chóng áp đảo trở lại và khiến nhiều cổ phiếu trụ cột lao dốc, từ đó, các chỉ số cũng giảm sâu trở lại. PNJ giảm 6.5%, TCB giảm 4.1%, VPB giảm 4%, VHM giảm 4%, VCB giảm 3.8%, SAB giảm 3.5%, VIC giảm 4.8%.

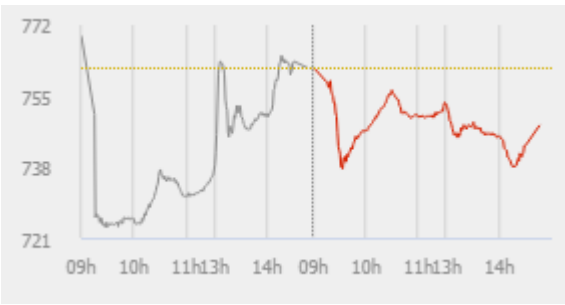
- Tạm dừng phiên sáng, VN-Index giảm 8.5 điểm (-1.12%) xuống 753.28 điểm. Toàn sàn có 136 mã tăng, 204 mã giảm và 51 mã đứng giá. Các cổ phiếu như GAS, FPT, PLX, HPG, TPB... đóng vai trò trụ đỡ khá tốt cho VN-Index trong phiên sáng. GAS tăng 3.9%, FPT tăng 1.35, PLX tăng 4%, HPG tăng 2.4%... Dù vậy, áp lực trên thị trường vẫn rất lớn khi đa phần các mã trụ cột khác đều lao dốc. VHM vẫn giảm 3.5%, VJC giảm 2%, VRE giảm 3.5%, VCB giảm 1.5%...

- Diễn biến trong giờ giao dịch chiều vẫn không có nhiều khởi sắc khi hàng loạt cổ phiếu trụ cột lại bị bán mạnh vào cuối phiên và tạo áp lực rất lớn lên các chỉ số. Trong đó, PNJ và VPB bị kéo xuống mức giá sàn. CTG giảm 6.6%, BID giảm 6.3%, VCB giảm 5.5%, BVH giảm 4.8%, ACB giảm 5%. Dù vậy, đà giảm của VN-Index lại phần nào được thu hẹp nhờ lực đẩy đến từ một số mã như GAS, SAB, TPB hay PLX. Trong đó, GAS tăng đến 4%, SAB tăng 4.2%.

- Kết thúc phiên giao dịch, VN-Index giảm **13.92** điểm (**-1.83%**) xuống mức **747.86** điểm. Toàn sàn có **133** mã tăng, **239** mã giảm và **45** mã đứng giá.

- Thanh khoản thị trường phiên hôm nay giảm so với phiên trước. Tổng khối lượng giao dịch toàn phiên đạt 292.25 triệu cổ phiếu, trị giá 4,573.71 tỷ đồng. (Trong đó GDTT đạt hơn 1,447.0 tỷ đồng).

- Khối ngoại phiên hôm nay bán ròng trên Hose với giá trị 385.6 tỷ đồng. Trên HNX khối này bán ròng với giá trị 11.2 tỷ đồng.



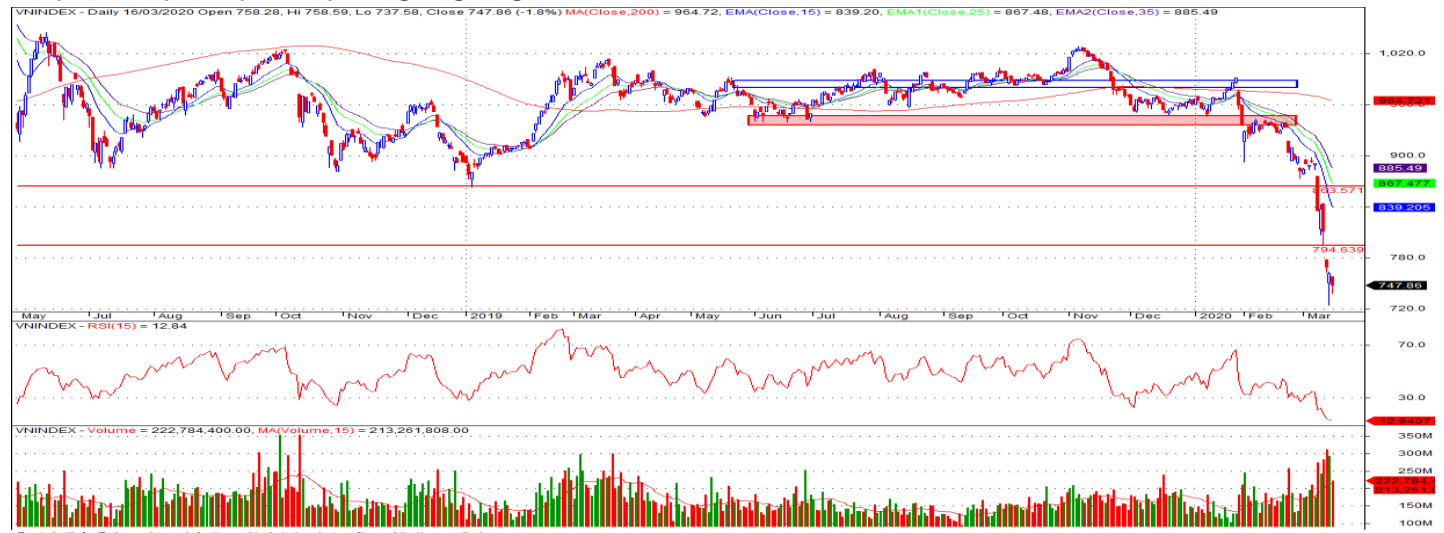
Giá trị đóng cửa	747.86
Biến động (%)	-13.92 (-1.83%)
KL(triệu CP)	292.25
Giá trị (tỷ đồng)	4,573.71
SLCP tăng giá	133
SLCP giảm giá	239
SLCP đứng giá	45

GIAO DỊCH KHỐI NGOẠI

	HOSE	HNX
Mua	834.8	2.9
Bán	1,220.4	14.1
GTGD ròng	-385.6	-11.2

NHẬN ĐỊNH THỊ TRƯỜNG

Thị trường đóng cửa phiên 16/03 với diễn biến tiếp tục giảm điểm khi áp lực bán vẫn còn khá mạnh ở các cổ phiếu trụ cột mang tính dẫn dắt thị trường. Thị trường khép lại phiên giao dịch đầu tuần với diễn biến giảm điểm hơn 1.8% cho thấy cho thấy sự bi quan và hoang loạn vẫn đang chi phối tâm lý nhà đầu tư. Mặc dù chỉ số VN-Index có sự hồi phục thu hẹp đà giảm về cuối phiên giao dịch nhưng trong bối cảnh khi nỗi lo về dịch bệnh vẫn chưa có dấu hiệu dừng lại và tình hình kinh tế thế giới đứng trước những dự báo có nguy cơ xảy suy thoái, TCSC cho rằng diễn biến của thị trường vẫn còn nhiều khó khăn phía trước cho đến khi tình hình về dịch bệnh Covid 19 có chiều hướng tích cực trở lại và có thể chỉ số VN-Index sẽ tiếp tục gặp áp lực khó khăn trong ngắn hạn. Do đó, TCSC khuyến nghị đối với NĐT dài hạn tiếp tục xem xét tạm thời nắm giữ tỷ trọng cổ phiếu trong danh mục ở mức 20 - 30% ưu tiên vào các nhóm cổ phiếu có cơ bản tốt...Đồng thời, việc ưu tiên quản trị rủi ro đối với danh mục cần được đặt lên hàng đầu thay vì cố gắng tìm kiếm lợi nhuận ở giai đoạn hiện tại. Với nhà đầu tư đang nắm giữ tiền mặt tạm thời dừng giải ngân và kiên nhẫn chờ đợi thêm những tín hiệu ổn định, tích cực trở lại của thị trường để giải ngân.



DANH MỤC KHUYẾN NGHỊ

STT	Mã CK	Khuyến nghị	Ngày khuyến nghị	Giá hiện tại	Giá thực hiện	LN/Lỗ hiện tại	Giá mục tiêu	LN dự kiến	Giá cắt lỗ	Lỗ dự kiến
1	NLG	Bán	29/03/2019	23.60	24.2	-2.5%	31.7	31.0%	22.5	-7.1%
2	STB	Bán	17/01/2020	10.40	10.5	-1.0%	14.0	33.3%	9.8	-7.1%

TIN TỨC NỔI BẬT

Các ngân hàng trung ương lớn tung kích thích, chứng khoán châu Á giảm. MSCI châu Á - Thái Bình Dương trừ Nhật Bản giảm hơn 2% xuống thấp nhất kể từ đầu năm 2017. Hầu hết chỉ số lớn trong khu vực đều giảm điểm trong phiên sáng 16/3. Giảm mạnh nhất khu vực là cổ phiếu Australia với ASX 200 giảm 6,4%. Trong đó, chỉ số theo dõi cổ phiếu ngân hàng giảm hơn 7% sau khi ngân hàng trung ương nước này rút 3,6 tỷ USD thanh khoản vào hệ thống tài chính. NZX 50 của New Zealand cũng giảm 3,4% sau khi ngân hàng trung ương giảm mạnh lãi suất (giảm 0,75%) xuống 0,25%, đồng thời hoãn quy định nâng tỷ lệ vốn bắt buộc với khối ngân hàng ít nhất một năm. Mức lãi suất này sẽ được duy trì trong ít nhất một năm. (Link: <https://ndh.vn/quoc-te/cac-ngan-hang-trung-uong-lon-tung-kich-thich-chung-khoan-chau-a-giam-1264977.html>)

Fed hạ lãi suất về gần 0, kích hoạt gói nới lỏng định lượng 700 tỷ USD. Cục Dự trữ liên bang Mỹ (Fed) ngày 15/3 hạ lãi suất liên bang xuống mức mục tiêu là 0 - 0,25%, từ mức 1 - 1,25% trước đó. Đồng thời, Fed triển khai chương trình nới lỏng định lượng khổng lồ trị giá 700 tỷ USD (mua trái phiếu chính phủ và trái phiếu được thế chấp) trong những tuần tới. Cả hai biện pháp khẩn cấp này nhằm giảm thiểu tác động của dịch Covid-19 lên nền kinh tế Mỹ. Trong buổi họp báo cùng ngày, Chủ tịch Fed Jerome Powell cho biết đại dịch Covid-19 đã tác động mạnh lên kinh tế, khiến tất cả lĩnh vực, từ du lịch cho tới giải trí, phải đóng cửa. Trong khi đó, Fed không chắc chắn về khả năng lây lan của dịch Covid-19. Theo đó, Fed loại bỏ các dự báo kinh tế hàng quý từ tuần này, cho tới khi biết rõ số người sẽ nhiễm bệnh cũng như thời gian người dân được khuyến cáo không nên tụ tập đông người. (Link: <https://ndh.vn/quoc-te/fed-ha-lai-suat-ve-gan-0-kich-hoat-goi-noi-long-dinh-luong-700-ty-usd-1264961.html>)

POW: PV Power ước doanh thu 2 tháng hơn 4.800 tỷ đồng. Tổng Công ty Điện Lực Dầu khí Việt Nam (PV Power, HoSE: POW) ghi nhận tổng doanh thu các nhà máy trong tháng 2 đạt gần 2.716 tỷ đồng. Lũy kế 2 tháng đầu năm ghi nhận 4.806 tỷ đồng, giảm 5% so với cùng kỳ và tương đương với 14,2% kế hoạch năm. Tổ hợp nhà máy điện Cà Mau 1&2 vẫn đóng góp lớn nhất với doanh thu lũy kế 1.808 tỷ đồng. Tổ hợp này được huy động vận hành chu trình hỗn hợp nhiên liệu khí với sản lượng trung bình của 2 nhà máy là 20,3 triệu kWh/ngày, tổng sản lượng đạt 1,06 tỷ kWh. Với nhà máy điện than Vũng Áng 1, nhà máy ghi nhận sản lượng điện cao với gần 1,1 tỷ kWh từ đầu năm, tương đương doanh thu 1.585 tỷ đồng. Nhà máy được TKV cung cấp đủ than cho nhu cầu vận hành 2 tổ máy. (Link: <https://ndh.vn/doanh-nghiep/pv-power-uoc-doanh-thu-2-thang-hon-4-800-ty-dong-1264976.html>)

HPG: Dây chuyền HRC của Hòa Phát bị chậm tiến độ vì ảnh hưởng Covid-19. Tập đoàn Hòa Phát (HoSE: HPG) cho biết dây chuyền HRC của Khu Liên hợp Hòa Phát Dung Quất đã lắp đặt xong thiết bị, dự kiến chạy thử và đi vào hoạt động ngày 1/4/2020. Do đại dịch Covid 19, Italia ban hành chính sách phong tỏa, Việt Nam cũng dừng miễn và cấp thị thực cho công dân Italia từ ngày 2/3/2020. Vì vậy, Tập đoàn Danieli không thể cử chuyên gia công nghệ kỹ thuật cao sang trong khi dây chuyền HRC là dây chuyền hiện đại, tự động hóa cao nên ngoài chuyên gia Italia, kỹ sư nước khác không thể thay thế ở giai đoạn chạy nóng, vận hành chính thức. Ngay sau khi dịch Covid 19 được kiểm soát, phía Danieli sẽ cử chuyên gia sang vận hành. (Link: <https://ndh.vn/doanh-nghiep/day-chuyen-hrc-cua-hoa-phat-bi-cham-tien-do-vi-anh-huong-covid-19-1264993.html>)

TOP 5 GIAO DỊCH THỎA THUẬN

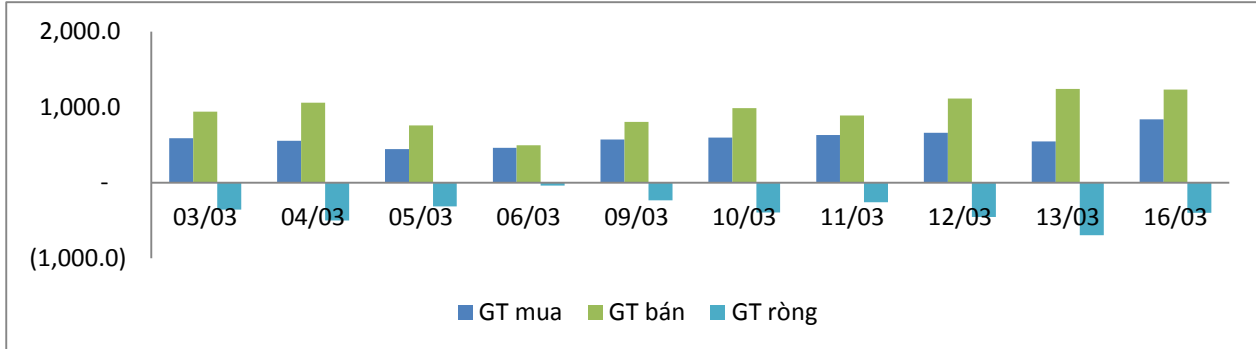
MÃ CK	KHỐI LƯỢNG (CP)	GTGD (Tỷ đồng)
HOSE		
VPB	18,399,520	414.1
GTN	19,725,000	263.3
GAB	1,019,000	141.4
TCB	3,185,520	58.6
GEX	4,065,485	52.1
HNX		
NDN	317,000	3.80
MIM	146,020	1.80
TTZ	50,000	0.12
ACB	5,003	0.11
SHB	5,133	0.06

TOP 5 GIÁ TRỊ GIAO DỊCH

MÃ CK	KHỐI LƯỢNG (CP)	GTGD (Tỷ đồng)
HOSE		
HPG	9,283,920	179.6
CTG	7,506,240	158.1
MSN	3,216,820	157.4
TCH	6,621,930	146.6
MWG	1,526,810	116.9
HNX		
ACB	4,613,000	98.5
SHB	8,686,000	94.1
PVS	3,368,100	36.6
MBG	3,175,000	33.2
VCS	530,500	28.0

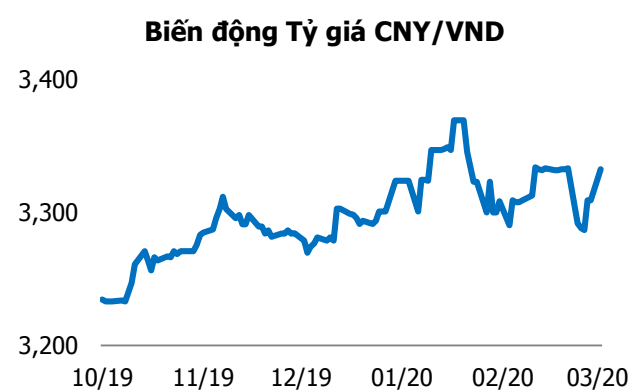
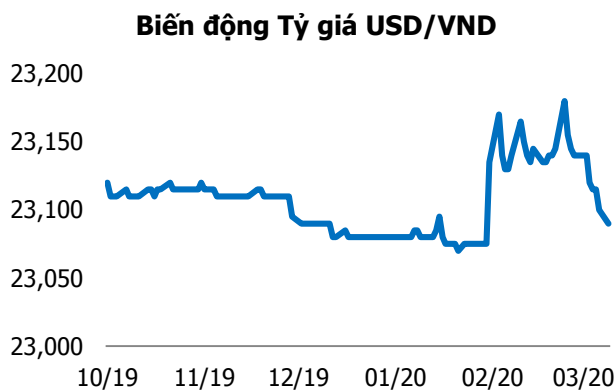
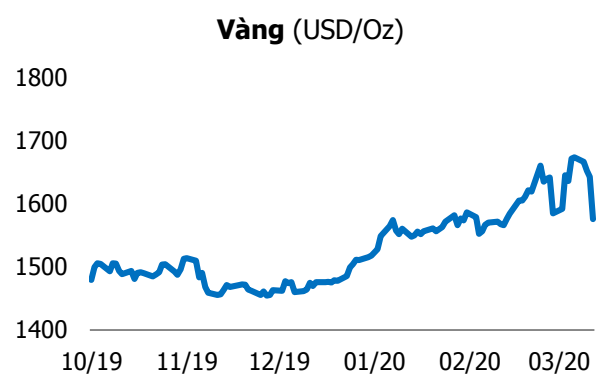
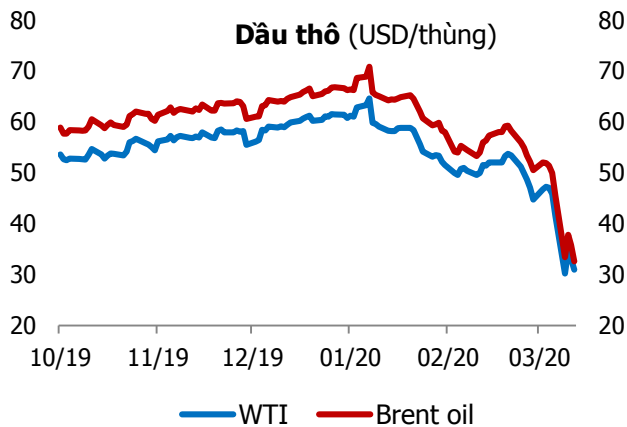
GIAO DỊCH NHÀ ĐẦU TƯ NƯỚC NGOÀI

Sàn GD	GT Mua (Tỷ)	% Thị trường	GT Bán (Tỷ)	% Thị trường	Mua-Bán
HOSE	834.8	18.26	1,220.4	26.70	-385.6
HNX	2.9	0.68	14.1	3.29	-11.2
Tổng số	837.7		1,234.5		-396.8



HOSE			
Top 5 mua ròng		Top 5 bán ròng	
Mã CK	Giá trị (tỷ đồng)	Mã CK	Giá trị (tỷ đồng)
TCH	11.1	MSN	45.9
PHR	6.3	VIC	42.1
SCR	3.8	HDB	36.1
GAS	2.9	VHM	35.7
PVD	2.2	CTG	31.5

HNX			
Top 5 mua ròng		Top 5 bán ròng	
Mã CK	Giá trị (tỷ đồng)	Mã CK	Giá trị (tỷ đồng)
ART	0.55	PVS	6.76
KLF	0.54	TIG	2.28
NRC	0.08	SHB	1.27
VCS	0.05	IDJ	1.23
NBC	0.05	TNG	0.22



TUYÊN BỐ MIỄN TRÁCH NHIỆM

Các thông tin và nhận định trong báo cáo này được cung cấp bởi TCSC dựa vào các nguồn thông tin mà TCSC coi là đáng tin cậy, có sẵn và mang tính hợp pháp. Tuy nhiên, chúng tôi không đảm bảo tính chính xác hay đầy đủ của các thông tin này.

Nhà đầu tư sử dụng báo cáo này cần lưu ý rằng các nhận định trong báo cáo này mang tính chất chủ quan của chuyên viên phân tích TCSC. Nhà đầu tư sử dụng báo cáo này tự chịu trách nhiệm về quyết định của mình.

TCSC có thể dựa vào các thông tin trong báo cáo này và các thông tin khác để ra quyết định đầu tư của mình mà không bị phụ thuộc vào bất kì ràng buộc nào về mặt pháp lý đối với các thông tin đưa ra.

Báo cáo này không được phép sao chép, tái tạo, phát hành và phân phối với bất kỳ mục đích nào nếu không được sự chấp thuận bằng văn bản của Công ty Cổ phần Chứng khoán Thành Công. Xin vui lòng ghi rõ nguồn trích dẫn nếu sử dụng các thông tin trong báo cáo này.

© Công ty Cổ phần Chứng khoán Thành Công (TCSC)

Lầu 2, Số 6 Hồ Tùng Mậu, P. Nguyễn Thái Bình, Quận 1, TP.HCM

Điện thoại: (028) 38270527 | Fax: (028) 38218010

E-mail: info@tcsc.vn

Web: www.tcsc.vn