

## ĐIỂM NHẤN THỊ TRƯỜNG

- Thị trường mở cửa phiên giao dịch (15/10) với diễn biến giằng co. Nhóm ngân hàng tiếp tục duy trì vị thế dẫn dắt trong giai đoạn đầu phiên. Sắc xanh chiếm vai trò chủ đạo đối với cổ phiếu nhóm này. BID, MBB, CTG đều đang tăng mạnh đầu phiên phiên sáng. Bên cạnh sự hỗ trợ của nhóm ngân hàng, các cổ phiếu đầu ngành cũng duy trì sắc xanh tích cực. VIC, VJC, MWG, PLX... đều đang hỗ trợ thị trường.

- Cuối phiên sáng, áp lực giảm từ VHM ngày càng mạnh khiến VN-Index giảm sâu hơn về cuối phiên. Tuy nhiên, ở quanh mức điểm 990, chỉ số lại tiếp tục giằng co. VIC, BID, HVN cùng một mã ngân hàng (VPB, TPB) tiếp tục tăng điểm đỡ thị trường. VHM, GAS, VNM òe chỉ số. Trong đó, VHM gia tăng đà giảm khiến áp lực càng tăng mạnh.

- Trong phiên chiều, nhóm VN30 phần nào hồi phục trở thành động lực kéo VN-Index hồi phục. MSN trở thành động lực tăng trưởng chính của VN-Index trong phiên chiều với nhịp tăng mạnh từ giữa phiên. Song song đó là các cổ phiếu vốn hóa lớn duy trì được đà tăng điểm từ phiên sáng như VIC, HVN, MWG cùng các mã ngân hàng BID, VCB, TCB. Ở chiều ngược lại VHM là nguyên nhân chính khiến VN-Index giảm điểm nhẹ trong phiên hôm nay.

- Kết thúc phiên giao dịch, VN-Index giảm 0.52 điểm (-0.05%) xuống mức 993.05 điểm. Toàn sàn có 133 mã tăng, 169 mã giảm và 65 mã đứng giá.

- Thanh khoản thị trường phiên hôm nay giảm so với phiên trước. Tổng khối lượng giao dịch toàn phiên đạt 179.97 triệu cổ phiếu, trị giá 4,015.18 tỷ đồng. (Trong đó GDTT đạt hơn 1,328.0 tỷ đồng).

- Khối ngoại phiên hôm nay bán ròng trên Hose với giá trị gần hơn 159.0 tỷ đồng. Trên HNX khối này mua ròng với giá trị hơn 139.0 tỷ đồng.

Giá trị đóng cửa	<b>993.05</b>
Biến động (%)	<b>-0.52 (-0.05%)</b>
KL(triệu CP)	179.97
Giá trị (tỷ đồng)	4,015.18
SLCP tăng giá	<b>133</b>
SLCP giảm giá	<b>169</b>
SLCP đứng giá	<b>65</b>

### GIAO DỊCH KHỐI NGOẠI

	HOSE	HNX
<b>Mua</b>	473.6	144.7
<b>Bán</b>	632.7	5.5
<b>GTGD ròng</b>	<b>-159.1</b>	<b>139.2</b>

## NHẬN ĐỊNH THỊ TRƯỜNG

Thị trường đóng cửa phiên 15/10 với diễn biến giằng co giảm điểm nhẹ khi nhóm cổ phiếu ngân hàng có sự điều chỉnh trở lại. Kết thúc phiên giao dịch hôm nhìn chung tâm lý giao dịch của nhà đầu tư trên thị trường vẫn khá ổn định thể hiện qua sự chủ động qua yếu tố cung - cầu. Đồng thời, với các thông tin kết quả kinh doanh quý III/2019 của các doanh nghiệp dự kiến dần được công bố trong nửa cuối tháng 10 đã tiếp tục tạo ra sự phân hóa mạnh giữa các dòng cổ phiếu. TCSC cho rằng chỉ số VN-Index có thể sẽ tiếp tục có sự giằng co, tăng giảm đan xen ở vùng điểm hiện tại với sự phân hóa mạnh theo nhóm các cổ phiếu, ngành dự kiến có KQKD quý III khả quan và ngưỡng kháng cự mạnh 1,000 - 1,005 điểm sẽ tiếp tục là thử thách của chỉ số VN-Index trong các phiên tới. Do đó, trong giai đoạn hiện tại nhà đầu tư có thể cân nhắc nắm giữ danh mục với tỷ trọng cân bằng vào nhóm cổ phiếu có yếu tố cơ bản tốt với triển vọng kinh doanh khả quan trong năm 2019 cho mục tiêu trung, dài hạn. Đối với các nhà đầu tư đang nắm giữ tỷ trọng cổ phiếu cao, có thể xem xét bán chốt lời một phần các vị thế ngắn hạn ở các phiên chỉ số dẫn tiếp cận trở lại ngưỡng kháng cự 1,005 điểm. Đồng thời, các nhà đầu tư có tỷ trọng tiền mặt cao có thể xem xét giải ngân trở lại đối với các cổ phiếu thuộc các ngành dự báo có KQKD quý III khả quan như: Ngân hàng, BĐS, Bán lẻ...khi các cổ phiếu này có mức điều chỉnh hợp lý.



## DANH MỤC KHUYẾN NGHỊ

STT	Mã CK	Khuyến nghị	Ngày khuyến nghị	Giá hiện tại	Giá thực hiện	LN/Lỗ hiện tại	Giá mục tiêu	LN dự kiến	Giá cắt lỗ	Lỗ dự kiến
1	NLG	Giữ	29/03/2019	28.85	24.7	17.0%	31.7	28.6%	23.0	-6.9%
2	FPT	Giữ	03/04/2019	57.40	40.1	43.1%	52.0	29.7%	38.6	-3.7%
3	PNJ	Giữ	20/05/2019	80.00	78.8	1.5%	95.0	20.6%	72.8	-7.6%
4	QNS	Bán	28/08/2019	29.50	30.5	-3.3%	35.0	14.8%	27.5	-9.8%
5	PTB	Mua	15/10/2019	73.90	73.0	1.2%	80.0	9.6%	69.0	-5.5%

## TIN TỨC NỔI BẬT

**Trung Quốc muốn đàm phán thêm, chứng khoán châu Á giao dịch thận trọng.** Chỉ số MSCI châu Á - Thái Bình Dương trừ Nhật Bản tăng 0,1% trong phiên sáng 15/10. Một số thị trường duy trì đà tăng từ phiên hôm qua, nhưng các chỉ số lớn của Trung Quốc, Hong Kong, Australia đảo chiều theo hướng giảm. Nhật Bản tăng mạnh nhất khu vực với Nikkei 225 tăng 1,7%. Kospi của Hàn Quốc và NZX 50 của New Zealand đồng loạt tăng hơn 0,2%. Trong khi đó, cổ phiếu tại Trung Quốc đảo chiều so với hôm qua, với Shanghai Composite và Shenzhen Composite lần lượt giảm 0,4% và 0,9%. Hang Seng của Hong Kong giảm 0,03%. ([Link: https://ndh.vn/quoc-te/trung-quoc-muon-dam-phan-them-chung-khoan-chau-a-giao-dich-than-trong-1256968.html](https://ndh.vn/quoc-te/trung-quoc-muon-dam-phan-them-chung-khoan-chau-a-giao-dich-than-trong-1256968.html))

**AAM: Thủy sản Mekong báo lãi quý III giảm 75% do biên lợi nhuận xuống thấp.** Công ty Cổ phần Thủy sản Mekong (HoSE: AAM) vừa công bố báo cáo tài chính quý III với doanh thu tăng 8% lên 55 tỷ đồng. Giá vốn tăng mạnh hơn khiến lợi nhuận gộp của doanh nghiệp giảm 31% xuống 3,3 tỷ đồng (biên lợi nhuận gộp giảm từ 9,5% xuống 6%). Trong quý này, công ty không còn doanh thu tài chính lớn như cùng kỳ (từ lãi tiền gửi, cổ tức được chia và lãi chênh lệch tỷ giá) và chi phí quản lý tăng cao. Kết quả này khiến công ty báo lãi chỉ 616 triệu đồng, giảm 75% so với cùng kỳ. Tính lũy kế 9 tháng, Thủy sản Mekong ghi nhận doanh thu giảm 7,3% còn 150 tỷ đồng, lợi nhuận sau thuế giảm 18% xuống 7,5 tỷ đồng. ([Link: https://ndh.vn/ket-qua-kinh-doanh/thuy-san-mekong-bao-lai-quy-iii-giam-75-do-bien-loi-nhuan-xuong-thap-1256970.html](https://ndh.vn/ket-qua-kinh-doanh/thuy-san-mekong-bao-lai-quy-iii-giam-75-do-bien-loi-nhuan-xuong-thap-1256970.html))

**Phú Tài ước lợi nhuận 9 tháng gần 380 tỷ đồng, tăng 21%.** Công ty Cổ phần Phú Tài (HoSE: PTB) vừa báo cáo kết quả thực hiện sản xuất kinh doanh 9 tháng năm 2019. Theo đó, công ty mẹ ước doanh thu tăng 6% lên 1.972 tỷ đồng và lợi nhuận trước thuế tăng 13% so với cùng kỳ lên 287,2 tỷ đồng. Với kết quả hợp nhất các đơn vị thành viên, Phú Tài ghi nhận doanh thu 3.909 tỷ đồng, tăng 23% so với cùng kỳ năm 2018. Lợi nhuận trước thuế thu về 379,6 tỷ đồng, tăng 21%. So với kế hoạch lợi nhuận năm là 555 tỷ thì doanh nghiệp hoàn thành được 68%. Công ty đề ra kế hoạch hợp nhất quý IV với doanh thu 1.960 tỷ đồng và lợi nhuận trước thuế 175 tỷ đồng. Nếu thực hiện đúng, công ty sẽ hoàn thành 100% kế hoạch doanh thu và lợi nhuận đề ra. ([Link: https://ndh.vn/ket-qua-kinh-doanh/phu-tai-uoc-loi-nhuan-9-thang-gan-380-ty-dong-tang-21-1256979.html](https://ndh.vn/ket-qua-kinh-doanh/phu-tai-uoc-loi-nhuan-9-thang-gan-380-ty-dong-tang-21-1256979.html))

**TNG báo lãi 9 tháng 174 tỷ đồng, thực hiện 84% kế hoạch năm.** Doanh thu hợp nhất quý III của Công ty đầu tư và thương mại TNG (HNX: TNG) đạt 1.526 tỷ đồng, tăng 23% so với cùng kỳ năm trước. Giá vốn tăng cao hơn nên lãi gộp TNG tăng 11% đạt 253 tỷ đồng. Trong khi chi phí tài chính giảm 21% về 36 tỷ đồng, chi phí bán hàng và chi phí quản lý tăng 28,5% và 3,5%. Lợi nhuận sau thuế công ty đạt 81 tỷ đồng, tăng 28% so cùng kỳ năm trước. Lũy kế 9 tháng, TNG đạt 3.568 tỷ đồng doanh thu và 174 tỷ đồng lợi nhuận sau thuế; lần lượt tăng 31% và 33,5% so cùng kỳ năm trước. So kế hoạch năm, công ty thực hiện được 86% chỉ tiêu doanh thu và 84% chỉ tiêu lợi nhuận sau thuế. ([Link: https://ndh.vn/ket-qua-kinh-doanh/tng-bao-lai-9-thang-174-ty-dong-thuc-hien-84-ke-hoach-nam-1256977.html](https://ndh.vn/ket-qua-kinh-doanh/tng-bao-lai-9-thang-174-ty-dong-thuc-hien-84-ke-hoach-nam-1256977.html))

## TOP 5 GIAO DỊCH THỎA THUẬN

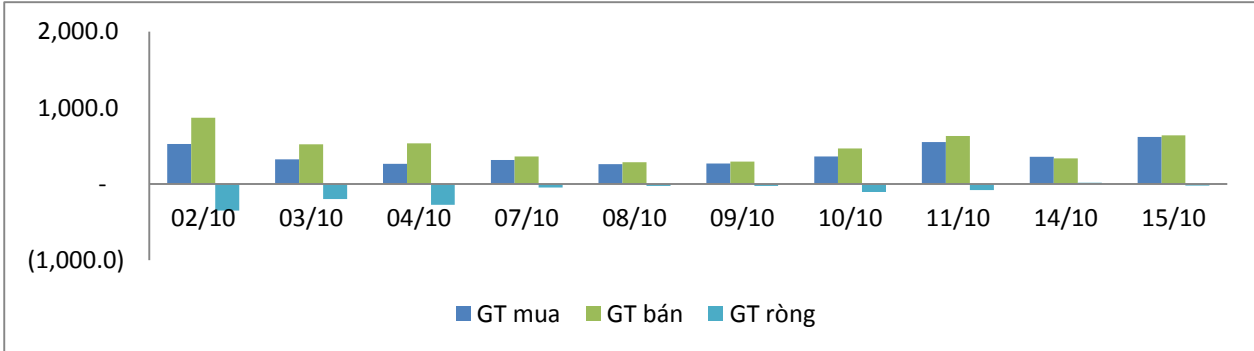
MÃ CK	KHỐI LƯỢNG (CP)	GTGD (Tỷ đồng)
<b>HOSE</b>		
VPB	9,722,810	202.3
VHM	2,000,000	176.0
VIC	800,000	94.8
MBB	3,360,000	82.4
PNJ	850,000	72.7
<b>HNX</b>		
PVI	4,308,300	127.9
ACB	1,116,472	27.3
HHC	151,165	16.9
VC3	390,800	9.5
CEO	600,000	6.2

## TOP 5 GIÁ TRỊ GIAO DỊCH

MÃ CK	KHỐI LƯỢNG (CP)	GTGD (Tỷ đồng)
<b>HOSE</b>		
ROS	21,791,640	553.8
VNM	1,165,130	149.6
MBB	3,774,100	88.3
VPB	3,596,130	80.8
HPG	3,612,960	77.6
<b>HNX</b>		
ACB	2,325,500	56.8
VCS	558,100	47.3
TNG	985,500	17.7
PVS	864,100	16.0
SHB	1,850,500	12.4

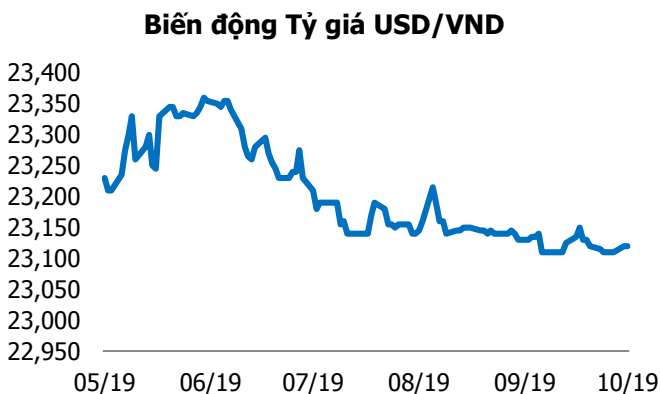
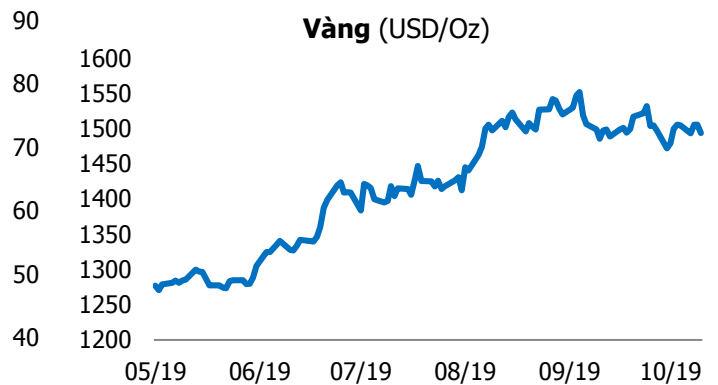
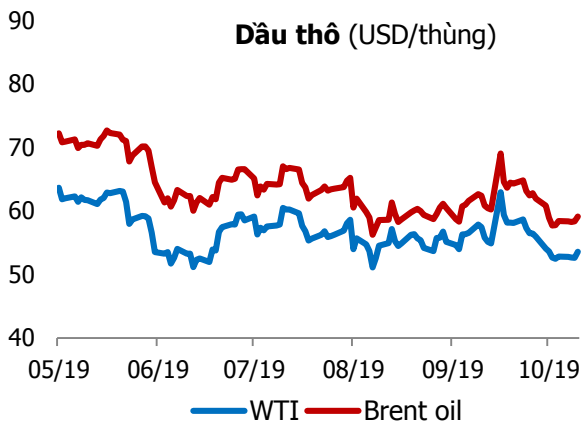
## GIAO DỊCH NHÀ ĐẦU TƯ NƯỚC NGOÀI

Sàn GD	GT Mua (Tỷ)	% Thị trường	GT Bán (Tỷ)	% Thị trường	Mua-Bán
<b>HOSE</b>	473.6	11.80	632.7	15.76	<b>-159.1</b>
<b>HNX</b>	144.7	30.33	5.5	1.14	<b>139.2</b>
<b>Tổng số</b>	<b>618.3</b>		<b>638.2</b>		<b>-19.9</b>



HOSE			
Top 5 mua ròng		Top 5 bán ròng	
Mã CK	Giá trị (tỷ đồng)	Mã CK	Giá trị (tỷ đồng)
VCB	16.2	VIC	83.2
NVL	14.3	VNM	36.9
BID	11.7	HPG	26.7
PTB	7.5	VHM	18.8
ROS	5.3	DRC	14.6

HNX			
Top 5 mua ròng		Top 5 bán ròng	
Mã CK	Giá trị (tỷ đồng)	Mã CK	Giá trị (tỷ đồng)
PVI	142.1	NTP	1.9
SHS	1.0	DNP	1.7
VCS	0.3	CEO	0.8
PMC	0.2	LHC	0.4
SD6	0.09	BVS	0.2



## TUYÊN BỐ MIỄN TRÁCH NHIỆM

Các thông tin và nhận định trong báo cáo này được cung cấp bởi TCSC dựa vào các nguồn thông tin mà TCSC coi là đáng tin cậy, có sẵn và mang tính hợp pháp. Tuy nhiên, chúng tôi không đảm bảo tính chính xác hay đầy đủ của các thông tin này.

Nhà đầu tư sử dụng báo cáo này cần lưu ý rằng các nhận định trong báo cáo này mang tính chất chủ quan của chuyên viên phân tích TCSC. Nhà đầu tư sử dụng báo cáo này tự chịu trách nhiệm về quyết định của mình.

TCSC có thể dựa vào các thông tin trong báo cáo này và các thông tin khác để ra quyết định đầu tư của mình mà không bị phụ thuộc vào bất kì ràng buộc nào về mặt pháp lý đối với các thông tin đưa ra.

Báo cáo này không được phép sao chép, tái tạo, phát hành và phân phối với bất kỳ mục đích nào nếu không được sự chấp thuận bằng văn bản của Công ty Cổ phần Chứng khoán Thành Công. Xin vui lòng ghi rõ nguồn trích dẫn nếu sử dụng các thông tin trong báo cáo này.

### © Công ty Cổ phần Chứng khoán Thành Công (TCSC)

Lầu 2, Số 6 Hồ Tùng Mậu, P. Nguyễn Thái Bình, Quận 1, TP.HCM

Điện thoại: (028) 38270527 | Fax: (028) 38218010

E-mail: [info@tcsc.vn](mailto:info@tcsc.vn)

Web: [www.tcsc.vn](http://www.tcsc.vn)