

ĐIỂM NHẤN THỊ TRƯỜNG

- Thị trường mở cửa phiên giao dịch (15/09) với diễn biến tích cực. Sắc xanh ở nhóm cổ phiếu vốn hóa lớn tiếp tục chiếm ưu thế đáng kể. Các mã như BCM, HSG, HPG, GAS, VIC, SAB... đồng loạt tăng giá và góp phần duy trì sắc xanh của các chỉ số thị trường. BCM sau 3 phiên điều chỉnh liên tiếp thì hiện đang tăng trở lại 2.9%.

- Tạm dừng phiên sáng, VN-Index tăng 3.46 điểm (0.39%) lên 898.03 điểm. Phiên sáng nay, nhóm cổ phiếu chứng khoán đồng loạt tăng giá, trong đó, SHS tăng 5.2%, VIX tăng 3.9%, MBS tăng 3.1%, HCM tăng 2%, VCI tăng 2%, SSI tăng 1.9%. Bên cạnh đó, các cổ phiếu lớn như BCM, VIC, SAB, FPT... cũng đồng loạt tăng giá tốt và góp phần củng cố sắc xanh của các chỉ số.

- Về cuối phiên giao dịch, áp lực bán dâng cao đã đẩy hàng loạt cổ phiếu trụ cột lùi xuống dưới mốc tham chiếu, bên cạnh đó, đà tăng của nhiều mã cũng bị thu hẹp lại đáng kể. Các chỉ số thị trường chịu áp lực rung lắc mạnh nhưng vẫn duy trì được sắc xanh cho đến hết phiên. Các cổ phiếu như BCM, STB, VIC, FPT, GAS... làm trụ đỡ cho thị trường khá tốt, trong đó, BCM tăng 3.2%, VIC tăng 2%, FPT tăng 1.4%, GAS tăng 1.3%. Trong khi đó, áp lực rung lắc mạnh đến từ các cổ phiếu là VCS, HDB, HVN, BVH, VHM...

- Kết thúc phiên giao dịch, VN-Index tăng 1.69 điểm (+0.19%) lên mức 896.26 điểm. Toàn sàn có 209 mã tăng, 201 mã giảm và 51 mã đứng giá.

- Thanh khoản thị trường phiên hôm nay tăng so với phiên trước. Tổng khối lượng giao dịch toàn phiên đạt 381.8 triệu cổ phiếu, trị giá 6,725.95 tỷ đồng. (Trong đó GDTT đạt hơn 1,190.0 tỷ đồng).

- Khối ngoại phiên hôm nay bán ròng trên Hose với giá trị 360.9 tỷ đồng. Trên HNX khối này bán ròng với giá trị 8.3 tỷ đồng.

Giá trị đóng cửa	896.26
Biến động (%)	+1.69 (+0.19%)
KL(triệu CP)	381.80
Giá trị (tỷ đồng)	6,725.95
SLCP tăng giá	209
SLCP giảm giá	201
SLCP đứng giá	51

GIAO DỊCH KHỐI NGOẠI

	HOSE	HNX
Mua	464.6	5.0
Bán	825.5	13.3
GTGD ròng	-360.9	-8.3

NHẬN ĐỊNH THỊ TRƯỜNG

Trong phiên hôm nay chỉ số VN-Index đã có sự giằng co và tăng điểm nhẹ khi nhóm cổ phiếu vốn hóa lớn có sự phân hóa tăng giảm đan xen, thanh khoản thị trường tiếp tục giữ ở mức khá cao. TCSC vẫn duy trì đánh giá tích cực về xu hướng thị trường trong thời gian tới, tuy nhiên trong ngắn hạn nếu chỉ số VN-Index tiếp tục có mức tăng điểm tiệm cận lại ngưỡng 900 điểm thì khả năng các nhịp điều chỉnh, rung lắc tiếp tục xuất hiện khi đây vẫn là ngưỡng thử thách khá quan trọng của chỉ số VN-Index trong giai đoạn hiện tại. Dự báo chỉ số VN-Index sẽ tiếp tục giằng co, tăng giảm đan xen trong vùng được giới hạn bởi ngưỡng hỗ trợ 880±5 điểm và ngưỡng kháng cự 900±5 điểm trong một vài phiên tới với sự phân hóa diễn ra ở nhóm các cổ phiếu mang tính dẫn dắt. Do đó, TCSC khuyến nghị nhà đầu tư có thể xem xét duy trì tỷ trọng nắm giữ trong danh mục ở mức 50-60% cho mục tiêu trung, dài hạn. Nhà đầu tư đang có tỷ trọng cổ phiếu cao tiếp tục tận dụng các nhịp tăng điểm của thị trường để bán trading giảm tỷ trọng các vị thế ngắn hạn trong danh mục. Ở chiều ngược lại, những nhà đầu tư nếu đang có tỷ trọng tiền mặt cao trong danh mục có thể cân nhắc mua tích lũy một phần ở các nhịp điều chỉnh của thị trường.



DANH MỤC KHUYẾN NGHỊ

STT	Mã CK	Khuyến nghị	Ngày khuyến nghị	Giá hiện tại	Giá thực hiện	LN/Lỗ hiện tại	Giá mục tiêu	LN dự kiến	Giá cắt lỗ	Lỗ dự kiến
1	REE	Nắm Giữ	17/03/2020	38.95	28.5	36.7%	34.0	19.3%	25.5	-10.5%
2	FPT	Nắm Giữ	28/07/2020	50.00	44.7	11.9%	55.0	23.0%	40.0	-10.5%
3	PPC	Nắm Giữ	09/09/2020	24.35	24.4	-0.2%	30.0	23.0%	22.0	-9.8%

TIN TỨC NỔI BẬT

Doanh số bán lẻ Trung Quốc lần đầu tăng trong năm nay, chứng khoán châu Á đi lên. Chỉ số MSCI châu Á – Thái Bình Dương không bao gồm Nhật Bản tăng 0,38%. Thị trường Trung Quốc đi lên từ đầu phiên với Shanghai Composite tăng nhẹ, Shenzhen Component tăng 0,23%. Chỉ số Hang Seng của Hong Kong tăng 0,47%. Trung Quốc hôm nay công bố số liệu kinh tế tháng 8. Doanh số bán lẻ nước này tăng 0,5% so với cùng kỳ năm ngoái, lần tăng đầu tiên kể từ đầu năm nhưng vẫn giảm 8,6% nếu so tổng 8 tháng. Sản lượng công nghiệp tăng 5,6% so với tháng 8/2019 còn đầu tư tài sản cố định giảm 0,3% trong 8 tháng đầu năm. Tại Nhật Bản, Nikkei 225 giảm 0,56% còn Topix giảm 0,68%. Chỉ số Kospi của Hàn Quốc tăng 0,48%. Tại Australia, ASX tăng nhẹ. Ngân hàng Dự trữ Australia hôm nay công bố biên bản cuộc họp hồi đầu tháng 9. ([Link: https://ndh.vn/quoc-te/doanh-so-ban-le-trung-quoc-lan-dau-tang-trong-nam-nay-chung-khoan-chau-a-di-len-1276032.html](https://ndh.vn/quoc-te/doanh-so-ban-le-trung-quoc-lan-dau-tang-trong-nam-nay-chung-khoan-chau-a-di-len-1276032.html))

Lo ngại cung tăng cầu giảm, giá dầu đi xuống. Giá dầu Brent tương lai giảm 22 cent, tương đương 0,6%, xuống 39,61 USD/thùng. Giá dầu WTI tương lai giảm 7 cent, tương đương 0,2%, xuống 37,26 USD/thùng. "Bão khiến sản lượng tại vịnh Mexico giảm và thị trường không quan tâm – cho thấy tình hình hiện tại tệ thế nào", Bob Yawger, giám đốc năng lượng tương lai tại Mizuho, New York, nói. Bão Sally đang dần mạnh lên trên vịnh Mexico, phía tây bang Florida trong ngày 13/9 và có thể trở thành bão cấp 2. Bão khiến các công ty năng lượng Mỹ giảm 21,4%, tương đương 395.790 thùng/ngày, sản lượng dầu thô ngoài khơi phía bắc vịnh Mexico, theo thông tin từ chính phủ Mỹ. ([Link: https://ndh.vn/nang-luong/lo-ngai-cung-tang-cau-giam-gia-dau-di-xuong-1276002.html](https://ndh.vn/nang-luong/lo-ngai-cung-tang-cau-giam-gia-dau-di-xuong-1276002.html))

ADB điều chỉnh dự báo tăng trưởng GDP Việt Nam còn 1,8%. Ngân hàng Phát triển châu Á (ADB) vừa cập nhật dự báo tăng trưởng GDP năm nay của Việt Nam là 1,8%, giảm 2,3 điểm phần trăm so với hồi tháng 6. Nguyên nhân là tiêu dùng nội địa giảm sút và sức cầu bên ngoài suy yếu do những tác động lớn hơn, ngoài mức dự báo của dịch Covid-19. Tuy nhiên, điểm sáng trong bức tranh kinh tế là thành công của Chính phủ trong việc kiểm soát sự lây lan của dịch, ổn định kinh tế vĩ mô, tăng cường chi tiêu công và hoạt động cải cách môi trường đầu tư kinh doanh. Theo đó, tăng trưởng GDP sẽ sớm quay lại mức 6,3% vào 2021. Ông Andrew Jeffries, Giám đốc Quốc gia của ADB tại Việt Nam dự báo triển vọng kinh tế của Việt Nam trong trung và dài hạn vẫn rất tích cực. ([Link: https://ndh.vn/thoi-su/adb-dieu-chinh-du-bao-tang-truong-gdp-viet-nam-con-1-8-1276039.html](https://ndh.vn/thoi-su/adb-dieu-chinh-du-bao-tang-truong-gdp-viet-nam-con-1-8-1276039.html))

PGV: Doanh thu công ty mẹ PGV đạt trên 26.1 ngàn tỷ đồng sau 8 tháng. Sản lượng điện thực hiện tháng 8/2020 của Tổng Công ty Phát điện 3 (EVNGENCO 3) gần 2.54 tỷ kWh, lũy kế 8 tháng đầu năm gần 22.54 tỷ kWh, tương ứng 63.7% kế hoạch năm. Do ảnh hưởng của dịch Covid-19, nhu cầu tiêu thụ điện trên cả nước thấp hơn dự kiến khiến các nhà máy nhiệt điện khí, than của EVNGENCO 3 được huy động ở mức trung bình, nhà máy thủy điện Buôn Kuốp được huy động theo lưu lượng nước về. Trong tháng 8, các nhà máy điện của Tổng Công ty vận hành ổn định. Theo chia sẻ của EVNGENCO 3, các nhà máy của Tổng Công ty đã chủ động chào giá bám sát sản lượng điện hợp đồng nhằm cân đối lợi nhuận trên thị trường điện. ([Link: https://vietstock.vn/2020/09/doanh-thu-cong-ty-me-pgv-dat-tren-261-ngan-ty-dong-sau-8-thang-737-792825.htm](https://vietstock.vn/2020/09/doanh-thu-cong-ty-me-pgv-dat-tren-261-ngan-ty-dong-sau-8-thang-737-792825.htm))

TOP 5 GIAO DỊCH THỎA THUẬN

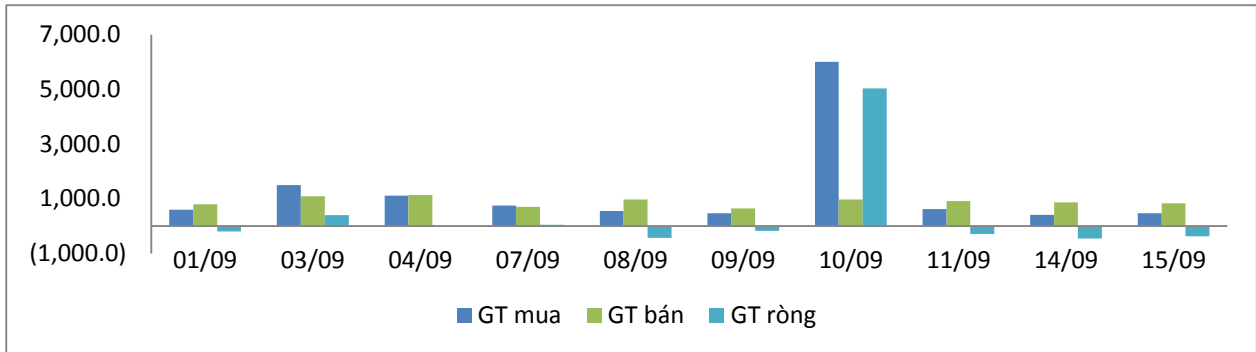
MÃ CK	KHỐI LƯỢNG (CP)	GTGD (Tỷ đồng)
HOSE		
NVL	4,095,000	260.5
TCB	11,916,570	256.3
VGC	4,850,000	116.4
VNM	619,730	77.0
VPB	2,116,430	47.0
HNX		
VCG	2,200,000	73.9
PGS	720,073	9.0
VGP	225,004	4.9
VMC	300,000	3.4
VTJ	565,000	2.2

TOP 5 GIÁ TRỊ GIAO DỊCH

MÃ CK	KHỐI LƯỢNG (CP)	GTGD (Tỷ đồng)
HOSE		
VHM	4,717,630	363.1
STB	24,122,170	279.3
HPG	8,859,250	219.8
HSG	16,710,520	219.0
GEX	7,104,540	179.8
HNX		
ACB	4,630,800	98.3
SHS	6,717,200	80.4
SHB	3,325,800	48.1
TNG	2,919,100	38.4
PVS	2,268,900	28.3

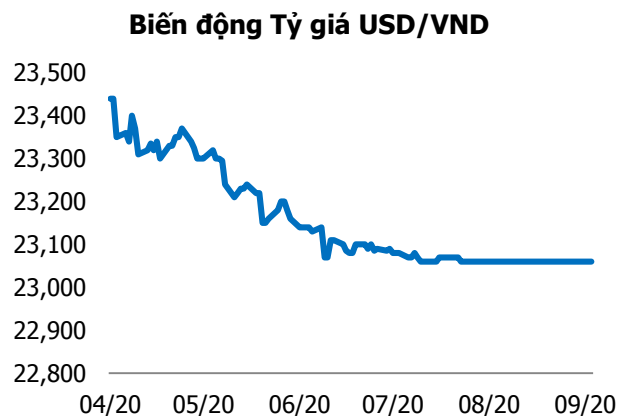
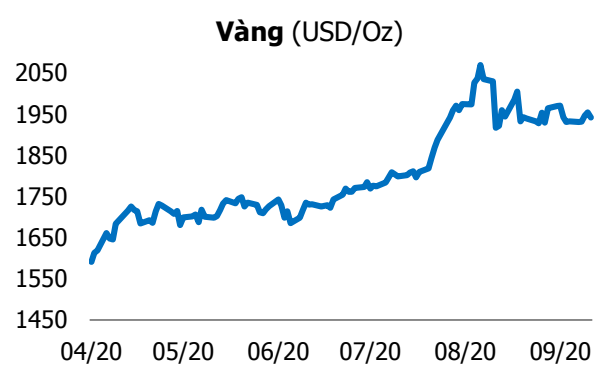
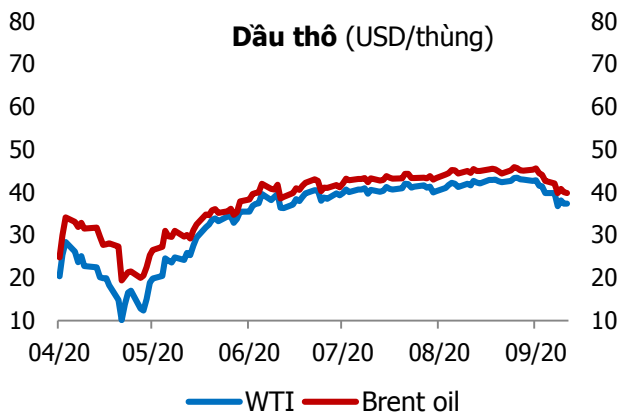
GIAO DỊCH NHÀ ĐẦU TƯ NƯỚC NGOÀI

Sàn GD	GT Mua (Tỷ)	% Thị trường	GT Bán (Tỷ)	% Thị trường	Mua-Bán
HOSE	464.6	6.91	825.5	12.27	-360.9
HNX	5.0	0.71	13.3	1.90	-8.3
Tổng số	469.6		838.8		-369.2



HOSE			
Top 5 mua ròng		Top 5 bán ròng	
Mã CK	Giá trị (tỷ đồng)	Mã CK	Giá trị (tỷ đồng)
VIC	32.6	VHM	195.4
E1VFN30	27.9	VNM	44.3
NLG	17.5	HDB	25.1
VRE	15.9	GAS	24.3
PHR	11.4	VCB	24.0

HNX			
Top 5 mua ròng		Top 5 bán ròng	
Mã CK	Giá trị (tỷ đồng)	Mã CK	Giá trị (tỷ đồng)
INN	0.54	SHB	5.27
SHS	0.29	PVS	0.77
NTP	0.14	VCS	0.73
WCS	0.13	IDC	0.44
SCI	0.07	TNG	0.39



TUYÊN BỐ MIỄN TRÁCH NHIỆM

Các thông tin và nhận định trong báo cáo này được cung cấp bởi TCSC dựa vào các nguồn thông tin mà TCSC coi là đáng tin cậy, có sẵn và mang tính hợp pháp. Tuy nhiên, chúng tôi không đảm bảo tính chính xác hay đầy đủ của các thông tin này.

Nhà đầu tư sử dụng báo cáo này cần lưu ý rằng các nhận định trong báo cáo này mang tính chất chủ quan của chuyên viên phân tích TCSC. Nhà đầu tư sử dụng báo cáo này tự chịu trách nhiệm về quyết định của mình.

TCSC có thể dựa vào các thông tin trong báo cáo này và các thông tin khác để ra quyết định đầu tư của mình mà không bị phụ thuộc vào bất kì ràng buộc nào về mặt pháp lý đối với các thông tin đưa ra.

Báo cáo này không được phép sao chép, tái tạo, phát hành và phân phối với bất kỳ mục đích nào nếu không được sự chấp thuận bằng văn bản của Công ty Cổ phần Chứng khoán Thành Công. Xin vui lòng ghi rõ nguồn trích dẫn nếu sử dụng các thông tin trong báo cáo này.

© Công ty Cổ phần Chứng khoán Thành Công (TCSC)

Lầu 2, Số 6 Hồ Tùng Mậu, P. Nguyễn Thái Bình, Quận 1, TP.HCM

Điện thoại: (028) 38270527 | Fax: (028) 38218010

E-mail:

Web: www.tcsc.vn