

ĐIỂM NHẤN THỊ TRƯỜNG

- Thị trường mở cửa phiên 15/08 với những lo ngại khi chỉ số Dow Jones giảm mạnh 800 điểm trong đêm qua. Diễn biến xấu nói trên ngay lập tức ảnh hưởng tiêu cực đến thị trường chứng khoán trong nước. Ngay từ đầu phiên giao dịch, sắc đỏ đã bao trùm thị trường và đẩy các chỉ số thị trường lùi sâu xuống dưới mốc tham chiếu, có thời điểm VN-Index giảm hơn 13 điểm.
- Sau những phút giảm mạnh đầu phiên, thị trường đang hồi phục tích cực và VN-Index về sát mốc tham chiếu. Nỗ lực của nhiều cổ phiếu lớn như VIC, VHM, PNJ, SAB, BHN, REE, GMD, VCS,...đang góp phần quan trọng giúp thị trường hồi phục.
- Phiên giao dịch buổi chiều diễn ra khá tích cực khi ngày càng nhiều Bluechips xuất hiện sắc xanh, có thể kể tới như MSN, REE, VCB, VIC, VRE, VHM, PNJ, FPT, GMD...Với sự khởi sắc của các cổ phiếu vốn hóa lớn, thị trường đã đảo chiều tăng điểm.
- Càng về cuối phiên, dòng tiền đổ vào thị trường càng mạnh giúp các chỉ số bật tăng mạnh mẽ. Nhóm Bluechips, dẫn đầu là VIC, VHM, VRE, VCB, VNM, SAB, MSN...cùng với hàng loạt cổ phiếu vốn hóa lớn khác như DHG, EIB, REE, PNJ, MWG, FPT, VCS...đồng loạt bút phá ấn tượng trong những phút cuối phiên.
- Kết thúc phiên giao dịch, VN-Index tăng 10.47 điểm (+1.08%) lên mức 979.38 điểm. Toàn sàn có 141 mã tăng, 171 mã giảm và 57 mã đứng giá.
- Thanh khoản thị trường phiên hôm nay tăng so với phiên trước. Tổng khối lượng giao dịch toàn phiên đạt 182.91 triệu cổ phiếu, trị giá 4,298.74 tỷ đồng. (Trong đó GDTT đạt hơn 1,500.0 tỷ đồng).
- Khối ngoại phiên hôm nay bán ròng trên Hose với giá trị 65.0 tỷ đồng. Trên HNX khối này bán ròng với giá trị gần 10.0 tỷ đồng.

Giá trị đóng cửa	979.38
Biến động (%)	+10.47 (+1.08%)
KL(triệu CP)	182.91
Giá trị (tỷ đồng)	4,298.74
SLCP tăng giá	141
SLCP giảm giá	171
SLCP đứng giá	57

GIAO DỊCH KHỐI NGOẠI

	HOSE	HNX
Mua	191.7	2.8
Bán	256.7	12.5
GTGD ròng	-65.0	-9.7

NHẬN ĐỊNH THỊ TRƯỜNG

Thị trường đóng cửa phiên 15/08 với diễn biến tăng điểm bất ngờ vào cuối ngày sau khi có mức giảm khá mạnh vào đầu phiên. Với diễn biến tăng điểm mạnh về cuối ngày đã phần nào làm giảm bớt đi tâm bi quan trên toàn thị trường tuy nhiên với việc chỉ số VN-Index đang bị chi phối khá mạnh bởi nhóm các cổ phiếu vốn hóa lớn càng cho thấy sự hồi phục của thị trường hiện tại chỉ mang tính cục bộ, không có sự đồng thuận mà chỉ ở một nhóm nhỏ các cổ phiếu. Điều đó càng khiến cho cơ hội tìm kiếm lợi nhuận của nhà đầu tư ở thời điểm hiện tại trở nên khó khăn hơn. Trong bối cảnh thị trường dần bước vào vùng trũng thông tin, diễn biến rút ròng mạnh liên tục từ đầu tháng, cũng như những rủi ro tiềm ẩn từ thị trường thế giới vẫn còn đang hiện hữu và diễn biến phức tạp, TCSC cho rằng khả năng bút phá của VN-Index trong giai đoạn này không cao khi lực cầu không đủ mạnh trước áp lực từ nhiều yếu tố không thuận lợi từ bên ngoài và cơ hội chỉ đến ở các nhóm nhỏ các cổ phiếu có câu chuyện riêng với nền tảng tốt cho mục tiêu đầu tư trung và dài hạn. Vì vậy, TCSC khuyến nghị nhà đầu tư cần duy trì tỷ trọng danh mục ở mức cân bằng và kiên nhẫn chờ đợi xu hướng rõ ràng hơn của thị trường để ra quyết định giải ngân trở lại. Các hoạt động mua mới chỉ nên thực hiện trong các phiên thị trường giảm điểm và giải ngân tại các vùng hỗ trợ của từng cổ phiếu đơn lẻ, có tiềm năng cụ thể với mục tiêu trung dài hạn.



DANH MỤC KHUYẾN NGHỊ

STT	Mã CK	Khuyến nghị	Ngày khuyến nghị	Giá hiện tại	Giá thực hiện	LN/Lỗ hiện tại	Giá mục tiêu	LN dự kiến	Giá cắt lỗ	Lỗ dự kiến
1	BWE	Giữ	13/02/2019	26.65	25.0	6.6%	30.0	20.0%	23.4	-6.4%
2	NLG	Giữ	29/03/2019	31.20	26.9	16.0%	31.7	17.8%	25.2	-6.3%
3	FPT	Giữ	03/04/2019	53.00	40.1	32.2%	52.0	29.7%	38.6	-3.7%
4	PNJ	Giữ	20/05/2019	86.60	78.8	9.9%	95.0	20.6%	72.8	-7.6%

TIN TỨC NỔI BẬT

Phố Wall bị bán tháo do lo ngại suy thoái, Dow Jones mất hơn 800 điểm. Dow Jones giảm 800,49 điểm, tương đương 3,05%, xuống 25.479,42 điểm. S&P 500 giảm 85,72 điểm, tương đương 2,93%, xuống 2.840,6 điểm. Nasdaq giảm 242,42 điểm, tương đương 3,02%, xuống 7.773,94 điểm. Hơn 300 cổ phiếu trong S&P 500 giảm 10% hoặc hơn từ đỉnh một năm, theo số liệu từ Refinitiv. Hơn 180 cổ phiếu trong số này rơi vào thị trường giá xuống, tức giảm hơn 20% so với đỉnh gần nhất. Ngày 14/8 là phiên giảm điểm mạnh nhất của Dow Jones kể từ tháng 10/2018, sau khi lợi suất trái phiếu chính phủ Mỹ kỳ hạn 2 năm vượt trái phiếu chính phủ kỳ hạn 10 năm, lần đầu tiên kể từ tháng 6/2007, diễn biến được coi là tín hiệu suy thoái cận kề. Đường cong lợi suất trái phiếu Mỹ đều đảo chiều trước mọi cuộc khủng hoảng xảy ra trong 50 năm qua. ([Link: https://ndh.vn/quoc-te/pho-wall-bi-ban-thao-do-lo-ngai-suy-thoai-dow-iones-mat-hon-800-diem-1253937.html](https://ndh.vn/quoc-te/pho-wall-bi-ban-thao-do-lo-ngai-suy-thoai-dow-iones-mat-hon-800-diem-1253937.html))

Tồn kho tại Mỹ bất ngờ tăng, giá dầu giảm 3%. Giá dầu Brent tương lai giảm 1,82 USD, tương đương 3%, xuống 59,48 USD/thùng. Trong phiên 13/8, giá dầu Brent tăng 4,7%, nhiều nhất kể từ tháng 12/2018, nhờ Mỹ hoãn áp thuế với một số hàng hóa Trung Quốc. Giá dầu WTI tương lai giảm 1,87 USD, tương đương 3,3%, xuống 55,23 USD/thùng. Trung Quốc ngày 14/8 công bố số liệu kinh tế gây thất vọng, tăng trưởng sản lượng công nghiệp thấp nhất 17 năm, cho thấy tác động ngày càng lan rộng trong bối cảnh căng thẳng thương mại với Mỹ leo thang. ([Link: https://ndh.vn/quoc-te/ton-kho-tai-my-bat-ngo-tang-gia-dau-giam-3-1253938.html](https://ndh.vn/quoc-te/ton-kho-tai-my-bat-ngo-tang-gia-dau-giam-3-1253938.html))

MPC: Minh Phú lãi 6 tháng giảm 53%, thực hiện chưa đến 11% kế hoạch năm. CTCP Tập đoàn Thủy sản Minh Phú (UPCOM: MPC) vừa công bố báo cáo tài chính hợp nhất quý II với doanh thu thuần tăng 17% đạt 4.154 tỷ đồng. Tuy nhiên, giá vốn tăng mạnh khiến lợi nhuận gộp giảm 10% còn 453 tỷ đồng. Trong kỳ, doanh thu tài chính tăng mạnh 89% lên 45 tỷ đồng là yếu tố tích cực. Tuy nhiên, công ty ghi nhận các khoản chi phí tài chính, bán hàng, quản lý đều tăng cao. Theo đó, Minh Phú chỉ lãi hơn 74 tỷ đồng, giảm 66% so với cùng kỳ. Lũy kế 6 tháng đầu năm, doanh thu của Minh Phú vẫn tăng 14% đạt mức 7.517 tỷ đồng. Dù vậy, biên lợi nhuận gộp rơi xuống 10,6% cùng với các chi phí hoạt động tăng cao khiến công ty báo lãi gần 155 tỷ đồng, giảm 53% so với cùng kỳ. EPS 6 tháng chỉ đạt 909 đồng. ([Link: https://ndh.vn/ket-qua-kinh-doanh/minh-phu-lai-6-thang-giam-53-thuc-hien-chua-den-11-ke-hoach-nam-1253968.html](https://ndh.vn/ket-qua-kinh-doanh/minh-phu-lai-6-thang-giam-53-thuc-hien-chua-den-11-ke-hoach-nam-1253968.html))

KDF: KIDO Foods lãi 7 tháng vượt kế hoạch cả năm. CTCP Thực phẩm Đông lạnh KIDO (KIDO Foods - UPCoM: KDF) công bố trong 7 tháng, doanh thu thuần đạt 937,7 tỷ đồng và lợi nhuận trước thuế là 155 tỷ đồng. Biên lợi nhuận gộp ở mức 61%, tăng 8% cùng kỳ do tập trung vào các dòng sản phẩm cao cấp Celano. Trong khi doanh thu tăng 17% thì lợi nhuận gấp 3,8 lần cùng kỳ năm trước. So với kế hoạch năm, công ty đã hoàn thành 64% doanh thu và vượt 3% lợi nhuận. Trừ thuế thu nhập doanh nghiệp, KIDO Foods ghi nhận lợi nhuận sau thuế 121,6 tỷ đồng, gấp 3,5 lần cùng kỳ. ([Link: https://ndh.vn/ket-qua-kinh-doanh/kido-foods-lai-7-thang-vuot-ke-hoach-ca-nam-1253973.html](https://ndh.vn/ket-qua-kinh-doanh/kido-foods-lai-7-thang-vuot-ke-hoach-ca-nam-1253973.html))

TOP 5 GIAO DỊCH THỎA THUẬN

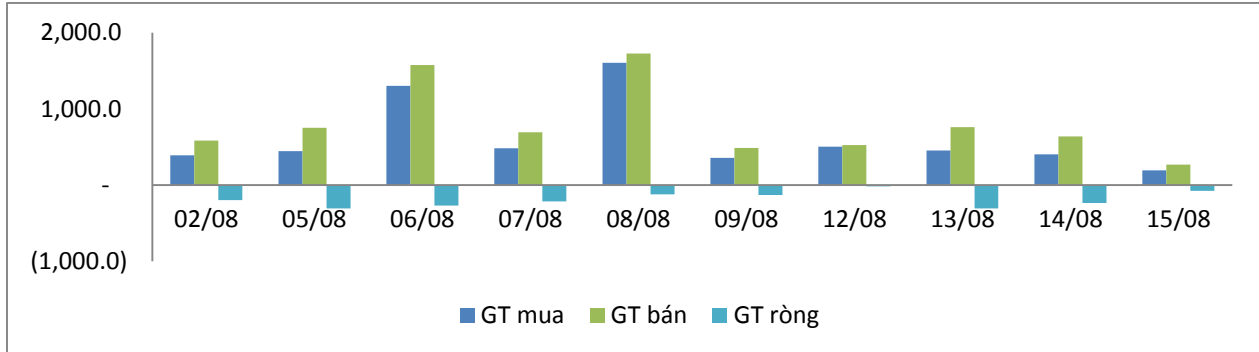
MÃ CK	KHỐI LƯỢNG (CP)	GTGD (Tỷ đồng)
HOSE		
GEX	16,871,766	381.9
VJC	2,059,000	268.2
ROS	5,350,000	152.4
TPB	5,619,046	126.1
SAM	10,551,300	83.2
HNX		
VNC	359,000	11.0
SHB	1,100,000	7.0
QNC	2,000,000	5.4
AMV	97,600	1.9
DGC	50,000	1.5

TOP 5 GIÁ TRỊ GIAO DỊCH

MÃ CK	KHỐI LƯỢNG (CP)	GTGD (Tỷ đồng)
HOSE		
ROS	10,489,930	275.2
HPG	6,880,640	158.6
REE	3,898,270	143.4
FPT	2,223,880	116.1
MWG	926,680	109.9
HNX		
VCS	608,800	54.3
PVS	2,369,100	47.7
ACB	1,470,000	31.5
PVI	610,900	24.0
TNG	1,073,200	19.2

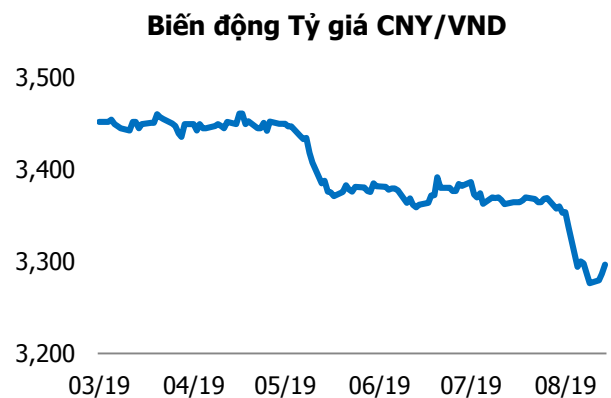
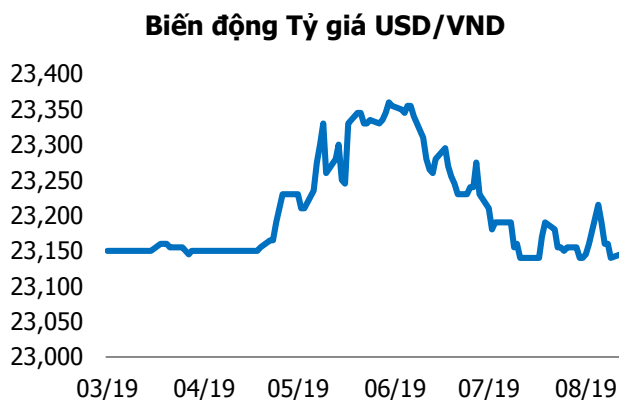
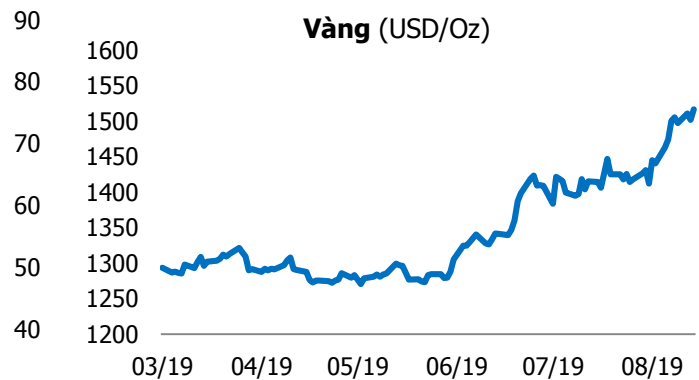
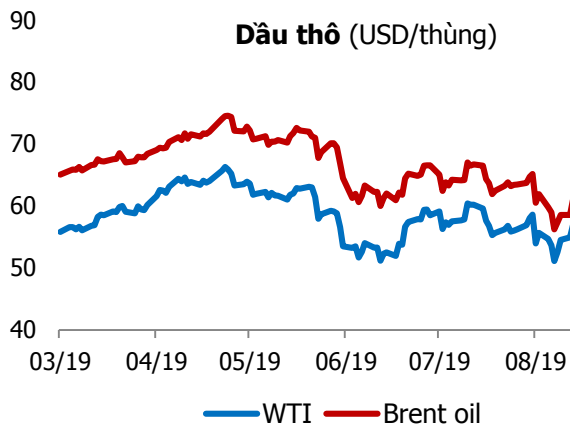
GIAO DỊCH NHÀ ĐẦU TƯ NƯỚC NGOÀI

Sàn GD	GT Mua (Tỷ)	% Thị trường	GT Bán (Tỷ)	% Thị trường	Mua-Bán
HOSE	191.7	3.30	256.7	4.42	-65.0
HNX	2.8	0.76	12.5	3.35	-9.7
Tổng số	194.5		269.2		-74.7



HOSE			
Top 5 mua ròng		Top 5 bán ròng	
Mã CK	Giá trị (tỷ đồng)	Mã CK	Giá trị (tỷ đồng)
MSN	13.7	HPG	46.7
VCB	6.2	VJC	38.7
DRC	6.1	VRE	8.6
VNM	6.0	SSI	6.2
VIC	5.0	PLX	5.0

HNX			
Top 5 mua ròng		Top 5 bán ròng	
Mã CK	Giá trị (tỷ đồng)	Mã CK	Giá trị (tỷ đồng)
TNG	0.2	VCS	8.7
VMC	0.2	PVS	1.6
SRA	0.1	INN	0.6
DGC	0.1	HCC	0.2
IDV	0.1	SHB	0.2



TUYÊN BỐ MIỄN TRÁCH NHIỆM

Các thông tin và nhận định trong báo cáo này được cung cấp bởi TCSC dựa vào các nguồn thông tin mà TCSC coi là đáng tin cậy, có sẵn và mang tính hợp pháp. Tuy nhiên, chúng tôi không đảm bảo tính chính xác hay đầy đủ của các thông tin này.

Nhà đầu tư sử dụng báo cáo này cần lưu ý rằng các nhận định trong báo cáo này mang tính chất chủ quan của chuyên viên phân tích TCSC. Nhà đầu tư sử dụng báo cáo này tự chịu trách nhiệm về quyết định của mình.

TCSC có thể dựa vào các thông tin trong báo cáo này và các thông tin khác để ra quyết định đầu tư của mình mà không bị phụ thuộc vào bất kì ràng buộc nào về mặt pháp lý đối với các thông tin đưa ra.

Báo cáo này không được phép sao chép, tái tạo, phát hành và phân phối với bất kỳ mục đích nào nếu không được sự chấp thuận bằng văn bản của Công ty Cổ phần Chứng khoán Thành Công. Xin vui lòng ghi rõ nguồn trích dẫn nếu sử dụng các thông tin trong báo cáo này.

© Công ty Cổ phần Chứng khoán Thành Công (TCSC)

Lầu 2, Số 6 Hồ Tùng Mậu, P. Nguyễn Thái Bình, Quận 1, TP.HCM

Điện thoại: (028) 38270527 | Fax: (028) 38218010

E-mail: info@tcsc.vn

Web: www.tcsc.vn