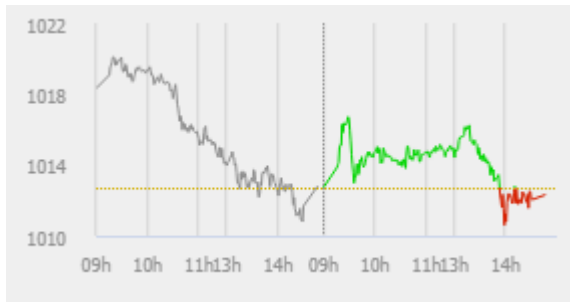


ĐIỂM NHẤN THỊ TRƯỜNG

- Thị trường mở cửa phiên giao dịch (14/11) diễn ra khá tích cực trong những phút đầu. Các cổ phiếu trụ cột như VHM, VCB, PLX, VNM... đồng loạt tăng giá và kéo các chỉ số thị trường lên trên mốc tham chiếu.
- Về cuối phiên sáng, các cổ phiếu lớn phân hóa mạnh trở lại và khiến các chỉ số thị trường biến động với biên độ hẹp. Trong đó, các cổ phiếu ngân hàng như ACB, BID, CTG, MBB, TCB, TPB... đều lùi xuống dưới mốc tham chiếu và tạo áp lực đến thị trường chung. ACB giảm 0.4%, BID giảm 0.7%. Bên cạnh đó, các cổ phiếu như CTD, MWG, ROS... Trong đó, MWG sau ít phút hồi phục đã đảo chiều giảm trở lại 1.4% xuống 118.200 đồng/cp.
- Phiên giao dịch chiều tiếp tục diễn ra tương đối ảm đạm. Thị trường ghi nhận nhiều cổ phiếu trụ cột giảm giá mạnh và đẩy các chỉ số thị trường lùi xuống dưới mốc tham chiếu. Trong đó, FPT có thời điểm giảm trên 4% xuống 57.500 đồng/cp. MWG giảm 2.2% xuống 117.300 đồng/cp, MBB giảm 1.5% xuống 22.900 đồng/cp, KDC giảm 3.4% xuống 21.050 đồng/cp.
- Cuối phiên giao dịch, hàng loạt cổ phiếu trụ cột như ACB, FPT, MWG, CTG, KDC, MBB, VPB... đều giảm giá mạnh và tạo áp lực rất lớn lên thị trường chung. ACB giảm 2%, FPT giảm 3.6%, KDC giảm 3.7%, MWG giảm 2.6%...
- Kết thúc phiên giao dịch, VN-Index giảm 0.47 điểm (-0.05%) xuống mức 1,012.3 điểm. Toàn sàn có 132 mã tăng, 189 mã giảm và 69 mã đứng giá.
- Thanh khoản thị trường phiên hôm nay giảm so với phiên trước. Tổng khối lượng giao dịch toàn phiên đạt 209.40 triệu cổ phiếu, trị giá 4,503.15 tỷ đồng. (Trong đó GDĐT đạt hơn 650.0 tỷ đồng).
- Khối ngoại phiên hôm nay mua ròng trên Hose với giá trị 41.6 tỷ đồng. Trên HNX khối này mua ròng với giá trị 2.6 tỷ đồng.



Giá trị đóng cửa	1,012.3
Biến động (%)	-0.47 (-0.05%)
KL(triệu CP)	209.40
Giá trị (tỷ đồng)	4,503.15
SLCP tăng giá	132
SLCP giảm giá	189
SLCP đứng giá	69

GIAO DỊCH KHỐI NGOẠI

	HOSE	HNX
Mua	319.7	5.0
Bán	278.1	2.4
GTGD ròng	41.6	2.6

NHẬN ĐỊNH THỊ TRƯỜNG

Thị trường đóng cửa phiên 14/11 với diễn biến giằng co giảm điểm nhẹ khi nhóm các cổ phiếu vốn hóa lớn tiếp tục phân hóa. Thị trường phiên hôm nay tiếp tục giằng co với thanh khoản ở mức cao cho thấy sự chủ động giải ngân của các nhà đầu tư khi thị trường có sự điều chỉnh về các mức giá hợp lý. Chúng tôi cho rằng sự phân hóa và đảo trụ luân phiên của các nhóm ngành sẽ tiếp tục xảy ra thường xuyên và nhiều khả năng thị trường sẽ tiếp tục quá trình giằng co trong ngắn hạn với tâm điểm của dòng tiền là nhóm các cổ phiếu ngành Ngân hàng, nhóm VN30, các cổ phiếu vốn hóa lớn khả năng tiếp tục sẽ là động lực của thị trường trong giai đoạn này. Ngưỡng hỗ trợ của chỉ số VN-Index trong giai đoạn hiện tại nếu thị trường tiếp tục điều chỉnh sẽ là 1,000 – 1,005 điểm. Do đó, trong giai đoạn hiện tại nhà đầu tư có thể cân nhắc giảm tỷ trọng cổ phiếu về mức cân bằng 50 - 60% danh mục vào nhóm cổ phiếu thuộc nhóm: ngân hàng, VN30 và vốn hóa lớn có yếu tố cơ bản tốt với triển vọng khả quan trong năm 2019 cho mục tiêu trung, dài hạn. Các nhà đầu tư có tỷ lệ tiền mặt cao có thể tận dụng các nhịp rung lắc để tham gia giải ngân, các nhà đầu tư ưa thích lướt sóng có thể thực hiện trading đối với các cổ phiếu có sẵn trong danh mục để tìm kiếm lợi nhuận.



DANH MỤC KHUYẾN NGHỊ

STT	Mã CK	Khuyến nghị	Ngày khuyến nghị	Giá hiện tại	Giá thực hiện	LN/Lỗ hiện tại	Giá mục tiêu	LN dự kiến	Giá cắt lỗ	Lỗ dự kiến
1	NLG	Giữ	29/03/2019	28.15	24.7	14.2%	31.7	28.6%	23.0	-6.9%
2	PNJ	Giữ	20/05/2019	85.00	78.8	7.9%	95.0	20.6%	72.8	-7.6%
3	PTB	Giữ	15/10/2019	72.60	73.0	-0.5%	80.0	9.6%	69.0	-5.5%
4	BVH	Giữ	31/10/2019	73.50	72.0	2.1%	84.0	16.7%	68.0	-5.6%

TIN TỨC NỔI BẬT

Chứng khoán châu Á giảm vì đồn đoán Mỹ - Trung bất đồng trong thỏa thuận. Chỉ số MSCI châu Á - Thái Bình Dương trừ Nhật Bản giảm 0,01% trong đầu phiên 14/11. Các thị trường diễn biến trái chiều do giới đầu tư giữ tâm lý thận trọng trước khi Trung Quốc công bố báo cáo sản lượng công nghiệp tháng 10 và đàm phán Mỹ - Trung gặp trở ngại. Ở chiều giảm, Nikkei 225 của Nhật Bản và Straits Times của Singapore đều giảm 0,2%. 2 chỉ số lớn của Trung Quốc, gồm Shanghai Composite và Shenzhen Composite, biến động với biên độ chưa tới 0,1%. Thị trường Hong Kong tiếp tục giảm do ảnh hưởng từ làn sóng biểu tình kèm bạo lực dâng cao, với Hang Seng giảm 0,6%. Ở chiều tăng, KOSPI của Hàn Quốc tăng 0,3%. ASX 200 của Australia và NZX 50 của New Zealand lần lượt tăng 0,6% và 0,5%. ([Link: https://ndh.vn/quoc-te/chung-khoan-chau-a-giam-vi-don-doan-my-trung-bat-dong-trong-thoa-thuan-1258542.html](https://ndh.vn/quoc-te/chung-khoan-chau-a-giam-vi-don-doan-my-trung-bat-dong-trong-thoa-thuan-1258542.html))

Fed bình luận tích cực về kinh tế Mỹ, giá dầu tăng. Giá dầu Brent tăng 31 cent, tương đương 0,5%, lên 62,37 USD/thùng. Giá dầu WTI tăng 32 cent, tương đương 0,6%, lên 57,12 USD/thùng. "Thị trường năng lượng đi lên nhờ tâm lý đón nhận rủi ro được cải thiện... sau khi chủ tịch Fed Jerome Powell cho biết nền kinh tế sẽ tăng trưởng ổn định và duy trì lãi suất thấp", theo Jim Ritterbusch, chủ tịch Ritterbusch & Associates, bang Illinois. OPEC thông báo tổ chức không thấy có dấu hiệu suy thoái toàn cầu và sản lượng dầu của Mỹ có thể tăng trưởng thấp hơn kỳ vọng trong năm 2020. Tổng thư ký OPEC Mohammad Barkindo nói các yếu tố cơ bản của kinh tế thế giới vẫn tốt và tin Mỹ, Trung Quốc sẽ đạt thỏa thuận thương mại. ([Link: https://ndh.vn/nang-luong/fed-binh-luan-tich-cuc-ve-kinh-te-my-gia-dau-tang-1258529.html](https://ndh.vn/nang-luong/fed-binh-luan-tich-cuc-ve-kinh-te-my-gia-dau-tang-1258529.html))

MWG: Tổng giám đốc MWG nêu 4 phương án giúp Bách Hóa Xanh tăng lợi nhuận. Tính đến cuối tháng 9, mô hình kinh doanh Bách Hóa Xanh (BHX) của Đầu tư Thế giới Di động (HoSE: MWG) ghi nhận 788 cửa hàng. Màng BHX mang về doanh thu trong 9 tháng 7.139 tỷ đồng, tăng 155% và chiếm 9% tổng doanh thu MWG. Doanh thu trung bình mỗi cửa hàng hiện nay là 1 tỷ đồng/tháng, công ty đặt kế hoạch vào năm 2020 đạt 1,5 tỷ đồng cho cửa hàng nhỏ và 3 tỷ đồng với cửa hàng lớn. MWG đặt kỳ vọng lớn vào chuỗi BHX sau khi 2 chuỗi Thế Giới Di Động và Điện Máy Xanh có xu hướng tới ngưỡng bão hòa, buộc phải thử nghiệm bán thêm nhiều sản phẩm mới để tăng trưởng. ([Link: https://ndh.vn/doanh-nghiep/tong-giam-doc-mwg-neu-4-phuong-an-giup-bach-hoa-xanh-tang-loi-nhuan-1258551.html](https://ndh.vn/doanh-nghiep/tong-giam-doc-mwg-neu-4-phuong-an-giup-bach-hoa-xanh-tang-loi-nhuan-1258551.html))

TCH: Lãi quý III kỷ lục, Tài chính Hoàng Huy trả cổ tức bằng tiền 4,5%. HĐQT CTCP Đầu tư Dịch vụ Tài chính Hoàng Huy (HoSE: TCH) vừa thông qua phương án tạm ứng chi trả cổ tức năm 2019 bằng tiền, tỷ lệ 4,5% (tương đương 450 đồng/cp). Với hơn 353 triệu cổ phiếu đang lưu hành, công ty dự chi 159 tỷ đồng để trả cổ tức. Ngày đăng ký cuối cùng là 25/11, tương ứng với ngày giao dịch không hưởng quyền là 22/11. Ngày thanh toán là 20/12. Năm 2019, công ty lên kế hoạch cổ tức là 10,5%. Theo BCTC hợp nhất quý II (niên độ 1/4/2019 - 30/3/2020), công ty ghi nhận doanh thu thuần 494 tỷ đồng, gấp 3,3 lần cùng kỳ 2018. Lợi nhuận sau thuế cổ đông công ty mẹ đạt 180 tỷ đồng, tăng hơn 180% so với cùng kỳ 2018. Đây cũng là mức lợi nhuận theo quý cao nhất từ trước tới nay của TCH. ([Link: https://ndh.vn/doanh-nghiep/lai-quy-iii-ky-luc-tai-chinh-hoang-huy-tra-co-tuc-bang-tien-4-5-1258550.html](https://ndh.vn/doanh-nghiep/lai-quy-iii-ky-luc-tai-chinh-hoang-huy-tra-co-tuc-bang-tien-4-5-1258550.html))

TOP 5 GIAO DỊCH THỎA THUẬN

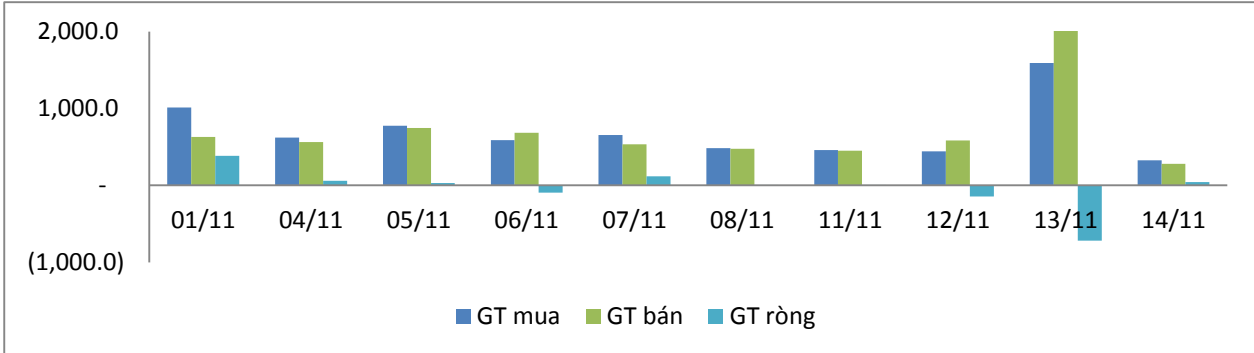
MÃ CK	KHỐI LƯỢNG (CP)	GTGD (Tỷ đồng)
HOSE		
PMG	2,054,035	43.5
NVL	750,000	42.7
DBD	656,160	37.5
BCG	2,974,700	29.4
FPT	250,000	16.1
HNX		
MBS	798,200	10.2
SHB	1,400,000	9.4
GKM	552,265	8.2
DNP	212,000	3.4
HHP	115,000	1.4

TOP 5 GIÁ TRỊ GIAO DỊCH

MÃ CK	KHỐI LƯỢNG (CP)	GTGD (Tỷ đồng)
HOSE		
ROS	31,158,650	769.6
FPT	4,799,390	283.4
VRE	6,503,100	226.9
MWG	1,564,490	184.1
MBB	7,294,520	167.7
HNX		
ACB	2,289,600	56.5
VCS	411,700	35.3
MBG	474,500	26.8
PVS	1,399,500	26.3
NDN	903,800	15.0

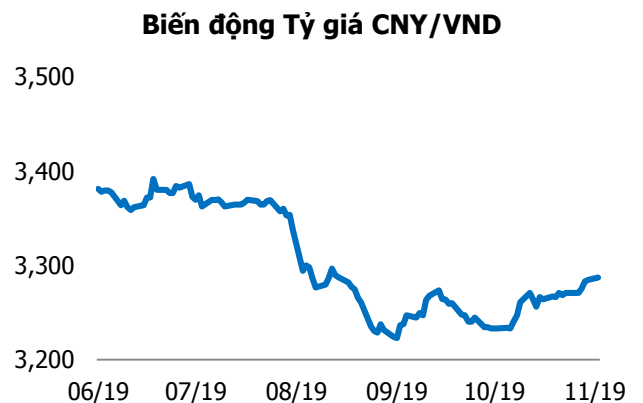
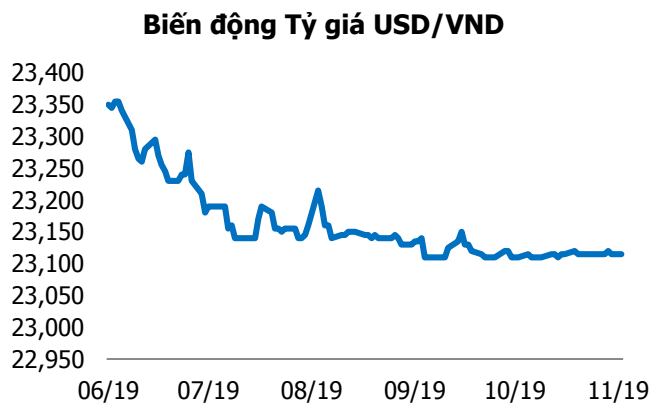
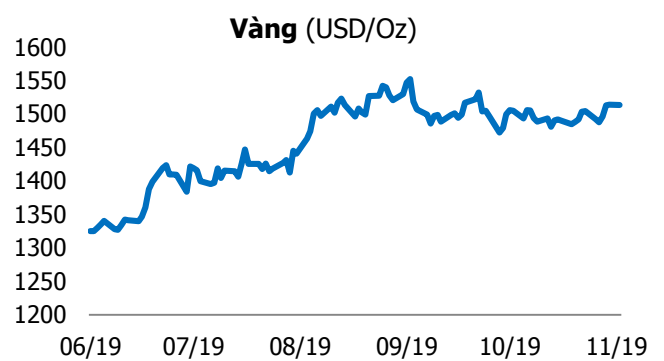
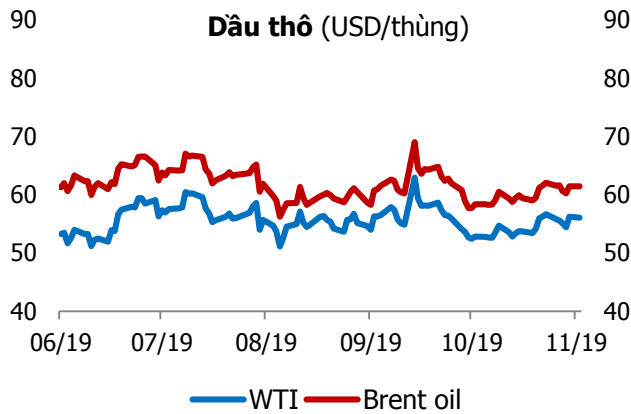
GIAO DỊCH NHÀ ĐẦU TƯ NƯỚC NGOÀI

Sàn GD	GT Mua (Tỷ)	% Thị trường	GT Bán (Tỷ)	% Thị trường	Mua-Bán
HOSE	319.7	7.10	278.1	6.17	41.6
HNX	5.0	1.51	2.4	0.72	2.6
Tổng số	324.7		280.5		44.2



HOSE			
Top 5 mua ròng		Top 5 bán ròng	
Mã CK	Giá trị (tỷ đồng)	Mã CK	Giá trị (tỷ đồng)
VRE	91.0	VNM	40.4
VHM	22.9	VJC	15.7
PVT	11.7	VIC	12.2
BID	8.3	E1VFN30	11.1
KBC	7.2	PVD	9.5

HNX			
Top 5 mua ròng		Top 5 bán ròng	
Mã CK	Giá trị (tỷ đồng)	Mã CK	Giá trị (tỷ đồng)
PVS	3.7	MBS	0.8
TIG	0.4	VCS	0.4
SHS	0.1	PVG	0.1
SHB	0.1	NTP	0.1
VHL	0.08	ONE	0.1



TUYÊN BỐ MIỄN TRÁCH NHIỆM

Các thông tin và nhận định trong báo cáo này được cung cấp bởi TCSC dựa vào các nguồn thông tin mà TCSC coi là đáng tin cậy, có sẵn và mang tính hợp pháp. Tuy nhiên, chúng tôi không đảm bảo tính chính xác hay đầy đủ của các thông tin này.

Nhà đầu tư sử dụng báo cáo này cần lưu ý rằng các nhận định trong báo cáo này mang tính chất chủ quan của chuyên viên phân tích TCSC. Nhà đầu tư sử dụng báo cáo này tự chịu trách nhiệm về quyết định của mình.

TCSC có thể dựa vào các thông tin trong báo cáo này và các thông tin khác để ra quyết định đầu tư của mình mà không bị phụ thuộc vào bất kì ràng buộc nào về mặt pháp lý đối với các thông tin đưa ra.

Báo cáo này không được phép sao chép, tái tạo, phát hành và phân phối với bất kỳ mục đích nào nếu không được sự chấp thuận bằng văn bản của Công ty Cổ phần Chứng khoán Thành Công. Xin vui lòng ghi rõ nguồn trích dẫn nếu sử dụng các thông tin trong báo cáo này.

© Công ty Cổ phần Chứng khoán Thành Công (TCSC)

Lầu 2, Số 6 Hồ Tùng Mậu, P. Nguyễn Thái Bình, Quận 1, TP.HCM

Điện thoại: (028) 38270527 | Fax: (028) 38218010

E-mail: info@tcsc.vn

Web: www.tcsc.vn