

## ĐIỂM NHẤN THỊ TRƯỜNG

- Thị trường mở cửa phiên giao dịch đầu tuần (14/10) với tâm lý tích cực khi đón nhận những thông tin tích cực từ cuộc đàm phán thương mại Mỹ - Trung. Ở nhóm Bluechips, BVH, FPT, GAS, VNM, REE, VIC, VJC, PLX...tăng khá tốt giúp thị trường giữ vững sắc xanh. Bên cạnh đó, nhóm cổ phiếu chứng khoán, ngân hàng cũng thu hút dòng tiền với nhiều mã tăng mạnh như ACB, BID, CTG, MBB, VPB, HDB, TCB, HCM, VND, SSI...

- Thị trường kết phiên sáng với diễn biến khá tích cực. Nhóm Bluechips BVH, FPT, GAS, REE, VNM, VJC, MWG, PNJ, VIC...cùng các cổ phiếu ngân hàng ACB, BID, MBB, VCB, VPB, HDB, TCB...tăng khá tốt giúp sắc xanh thị trường được củng cố vững chắc. Dù vậy áp lực trên thị trường vẫn còn và đến từ các cổ phiếu như VRE, ROS, VCS hay VCG.

- Phiên giao dịch buổi chiều vẫn diễn ra tương đối tích cực, dù áp lực bán có phần tăng mạnh về cuối phiên. Các Bluechips FPT, REE, VNM, SAB, BHN, PLX, POW, MWG,...tiếp tục tăng điểm giúp thị trường duy trì sắc xanh. Nhóm ngân hàng ngoại trừ VCB giảm nhẹ cuối phiên, các cổ phiếu khác như ACB, BID, CTG, MBB, VPB, HDB, TCB, TPB...vẫn duy trì đà tăng khá tốt. Với nhóm chứng khoán, SSI, HCM, SHS, MBS duy trì đà tăng tích cực

- Kết thúc phiên giao dịch, VN-Index tăng 1.73 điểm (+0.17%) lên mức 993.57 điểm. Toàn sàn có 176 mã tăng, 137 mã giảm và 67 mã đứng giá.

- Thanh khoản thị trường phiên hôm nay tăng nhẹ so với phiên trước. Tổng khối lượng giao dịch toàn phiên đạt 193.98 triệu cổ phiếu, trị giá 4,324.78 tỷ đồng. (Trong đó GDTT đạt hơn 830.0 tỷ đồng).

- Khối ngoại phiên hôm nay mua ròng trên Hose với giá trị gần hơn 26.0 tỷ đồng. Trên HNX khối này bán ròng với giá trị 6.6 tỷ đồng.

Giá trị đóng cửa	<b>993.57</b>
Biến động (%)	<b>+1.73 (+0.17%)</b>
KL(triệu CP)	193.98
Giá trị (tỷ đồng)	4,324.78
SLCP tăng giá	<b>176</b>
SLCP giảm giá	<b>137</b>
SLCP đứng giá	<b>67</b>

## GIAO DỊCH KHỐI NGOẠI

	HOSE	HNX
<b>Mua</b>	354.9	4.0
<b>Bán</b>	328.6	10.6
<b>GTGD ròng</b>	<b>26.3</b>	<b>-6.6</b>

## NHẬN ĐỊNH THỊ TRƯỜNG

Thị trường đóng cửa phiên 14/10 với diễn biến tăng điểm tích cực khi nhóm cổ phiếu ngân hàng với vai trò dẫn dắt thị trường đã có phiên giao dịch khá tích cực. Kết thúc phiên giao dịch hôm nay nhìn chung tâm lý giao dịch của nhà đầu tư đã có phần lạc quan trở lại thể hiện qua việc thanh khoản của thị trường có sự cải thiện nhẹ và với thông tin kết quả kinh doanh quý III/2019 của các doanh nghiệp dự kiến dần được công bố trong nửa cuối tháng 10 sẽ tạo ra sự phân hóa mạnh giữa các dòng cổ phiếu. TCSC cho rằng chỉ số VN-Index có thể sẽ tiếp tục có sự giằng co, tăng giảm đan xen ở vùng điểm hiện tại với sự phân hóa mạnh theo nhóm các cổ phiếu, ngành dự kiến có KQKD quý III khả quan và ngưỡng kháng cự mạnh 1,000 – 1,005 điểm sẽ tiếp tục là thử thách của chỉ số VN-Index trong các phiên tới. Do đó, trong giai đoạn hiện tại nhà đầu tư có thể cân nhắc nắm giữ danh mục với tỷ trọng cân bằng vào nhóm cổ phiếu có yếu tố cơ bản tốt với triển vọng kinh doanh khả quan trong năm 2019 cho mục tiêu trung, dài hạn. Đối với các nhà đầu tư đang nắm giữ tỷ trọng cổ phiếu cao, có thể xem xét bán chốt lời một phần các vị thế ngắn hạn ở các phiên chỉ số dần tiếp cận trở lại ngưỡng kháng cự 1,005 điểm. Đồng thời, các nhà đầu tư có tỷ trọng tiền mặt cao có thể xem xét giải ngân trở lại đối với các cổ phiếu thuộc các ngành dự báo có KQKD quý III khả quan như: Ngân hàng, BĐS, Bán lẻ...khi các cổ phiếu này có mức điều chỉnh hợp lý.



## DANH MỤC KHUYẾN NGHỊ

STT	Mã CK	Khuyến nghị	Ngày khuyến nghị	Giá hiện tại	Giá thực hiện	LN/Lỗ hiện tại	Giá mục tiêu	LN dự kiến	Giá cắt lỗ	Lỗ dự kiến
1	NLG	Giữ	29/03/2019	28.80	24.7	16.8%	31.7	28.6%	23.0	-6.9%
2	FPT	Giữ	03/04/2019	57.70	40.1	43.9%	52.0	29.7%	38.6	-3.7%
3	PNJ	Giữ	20/05/2019	80.00	78.8	1.5%	95.0	20.6%	72.8	-7.6%
4	QNS	Giữ	28/08/2019	29.70	30.5	-2.6%	35.0	14.8%	27.5	-9.8%

## TIN TỨC NỔI BẬT

**Nhiều thị trường chứng khoán tại châu Á tăng hơn 1%.** Chỉ số MSCI châu Á - Thái Bình Dương trừ Nhật Bản tăng 0,5% trong phiên sáng 14/10. Các chỉ số lớn tại Trung Quốc, Hong Kong, Hàn Quốc, New Zealand và Thái Lan đều tăng hơn 1%. Thị trường Nhật Bản đóng cửa nghỉ lễ hôm nay. Tại Trung Quốc, Shanghai Composite và Shenzhen Composite lần lượt tăng 1,5% và 1,6%. Hang Seng của Hong Kong tăng 270 điểm, tương đương 1%. Tháng 9, xuất khẩu và nhập khẩu của Trung Quốc lần lượt giảm 3,2% và 8,5% giảm so với cùng kỳ năm ngoái, nếu tính bằng USD. Koshi của Hàn Quốc tăng 1,3%. Trong đó, các cổ phiếu nặng ký Samsung và SK Hynix lần lượt tăng 2,3% và 1,7%. NZX50 của New Zealand và SET của Thái Lan đều tăng hơn 1,1%. ([Link: https://ndh.vn/quoc-te/nhieu-thi-truong-chung-khoan-tai-chau-a-tang-hon-1-1256909.html](https://ndh.vn/quoc-te/nhieu-thi-truong-chung-khoan-tai-chau-a-tang-hon-1-1256909.html))

**SLS: Lãi ròng giảm 36% trong quý 1 niên độ 2019-2020.** CTCP Mía Đường Sơn La (HNX: SLS) vừa công bố kết quả kinh doanh quý 1 niên độ 2019-2020 với doanh thu thuần gần 156 tỷ đồng và lãi sau thuế gần 14 tỷ đồng. Kết quả này có sự đi lùi so với cùng kỳ năm trước. Trong quý đầu tiên của niên độ 2019-2020, SLS ghi nhận doanh thu gần 156 tỷ đồng, giảm 21% so với cùng kỳ. Trong đó doanh thu sản phẩm đường, mật ri chiếm gần 152 tỷ đồng. Công ty thu được hơn 26 tỷ đồng lợi nhuận gộp, giảm 28% so với cùng kỳ. Kết thúc quý 1, SLS lãi sau thuế gần 13.6 tỷ đồng, giảm hơn 36% so với kết quả cùng kỳ niên độ trước. ([Link: https://vietstock.vn/2019/10/sls-lai-rong-giam-36-trong-quy-1-nien-do-2019-2020-737-709123.htm](https://vietstock.vn/2019/10/sls-lai-rong-giam-36-trong-quy-1-nien-do-2019-2020-737-709123.htm))

**VC3: Lợi nhuận quý 3/2019 tăng vọt nhờ mảng bất động sản.** CTCP Xây dựng số 3 (HNX: VC3) vừa công bố BCTC hợp nhất quý 3/2019 với doanh thu bất động sản (BDS) gấp 25.6 lần so với cùng kỳ năm ngoái, tăng từ 3.1 tỷ đồng lên 79.3 tỷ đồng. Cụ thể, doanh thu thuần (DTT) và lợi nhuận sau thuế (LNST) trong quý 3 của VC3 lần lượt đạt 115 tỷ đồng và 23.2 tỷ đồng, tăng 165% và 673% so với cùng kỳ năm trước. Kết quả kinh doanh của Công ty tăng mạnh đến từ mảng BDS. Lũy kế 9 tháng đầu năm, VC3 lần lượt thực hiện 39%, 62.3% và 61% kế hoạch năm về DTT, lợi nhuận trước thuế (LNSTT) và LNST. Lãi ròng của Công ty đạt 30.3 tỷ đồng tăng 34% so với cùng kỳ năm ngoái. ([Link: https://vietstock.vn/2019/10/vc3-loi-nhuan-quy-32019-tang-vot-nho-mang-bat-dong-san-737-709142.htm](https://vietstock.vn/2019/10/vc3-loi-nhuan-quy-32019-tang-vot-nho-mang-bat-dong-san-737-709142.htm))

**MBB: Lãi ngân hàng mẹ tăng 29% trong 9 tháng đầu năm, nợ nhóm 5 tăng mạnh.** Theo báo cáo tài chính riêng lẻ quý 3/2019, mặc dù tăng 19% trích lập dự phòng rủi ro tín dụng nhưng với các chỉ tiêu kinh doanh đều tăng trưởng, Ngân hàng TMCP Quân Đội (MB, HOSE: MBB) báo lãi trước thuế riêng lẻ lũy kế 9 tháng đầu năm đạt hơn 7,086 tỷ đồng, tăng 29% so với cùng kỳ năm trước. Có thể thấy, tất cả các chỉ tiêu kinh doanh của MBB đều có sự tăng trưởng đáng kể trong 9 tháng đầu năm. Trong đó, thu nhập lãi thuần và lãi thuần từ dịch vụ lần lượt đạt gần 10,741 tỷ đồng và hơn 1,204 tỷ đồng, tăng 15% và 60% so với cùng kỳ năm trước. Hoạt động kinh doanh ngoại hối và mua bán chứng khoán đầu tư cũng có lãi tăng 62% và 72% so với cùng kỳ năm trước, đạt hơn 492 tỷ đồng và 363 tỷ đồng. ([Link: https://vietstock.vn/2019/10/mbb-lai-ngan-hang-me-tang-29-trong-9-thang-dau-nam-no-nhom-5-tang-manh-737-709166.htm](https://vietstock.vn/2019/10/mbb-lai-ngan-hang-me-tang-29-trong-9-thang-dau-nam-no-nhom-5-tang-manh-737-709166.htm))

## TOP 5 GIAO DỊCH THỎA THUẬN

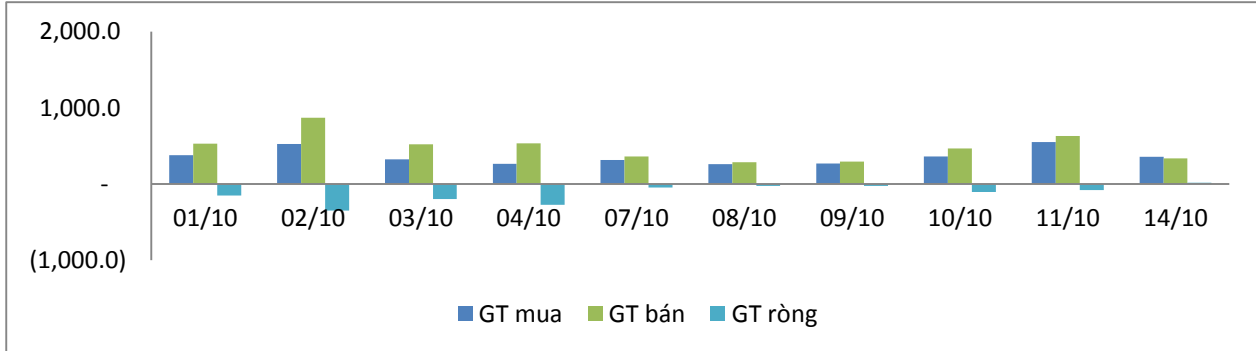
MÃ CK	KHỐI LƯỢNG (CP)	GTGD (Tỷ đồng)
<b>HOSE</b>		
VHM	2,486,212	221.2
MSN	1,274,000	98.1
ROS	2,800,000	76.7
NVL	820,000	49.1
SAM	5,715,000	44.7
<b>HNX</b>		
VCG	2,705,000	71.2
HHC	140,900	15.8
PSI	3,207,200	7.3
NET	150,000	5.5
SCI	363,096	5.2

## TOP 5 GIÁ TRỊ GIAO DỊCH

MÃ CK	KHỐI LƯỢNG (CP)	GTGD (Tỷ đồng)
<b>HOSE</b>		
ROS	21,895,950	557.9
MBB	11,798,280	275.1
CTG	7,099,870	153.5
VPB	6,297,580	139.7
FPT	2,231,030	128.2
<b>HNX</b>		
VCS	1,104,200	97.1
ACB	3,534,700	86.0
SHB	5,451,800	36.5
PVS	1,871,900	35.6
VCG	592,900	15.6

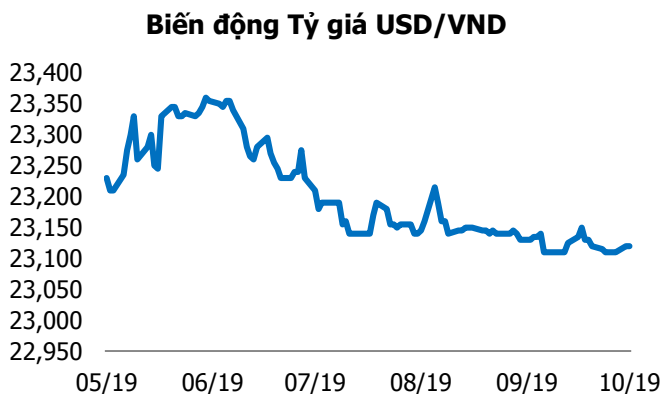
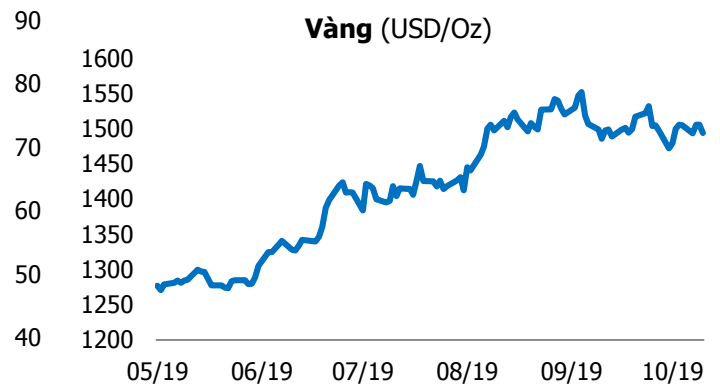
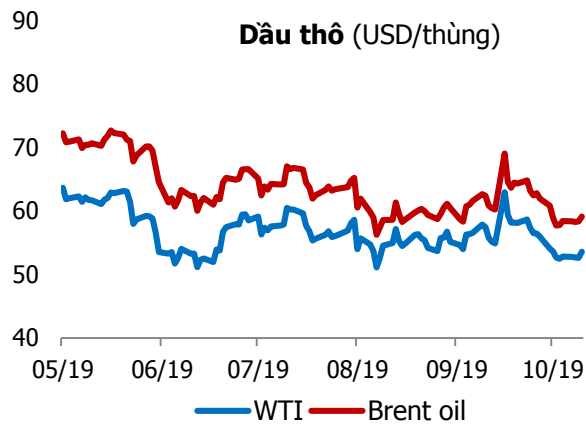
## GIAO DỊCH NHÀ ĐẦU TƯ NƯỚC NGOÀI

Sàn GD	GT Mua (Tỷ )	% Thị trường	GT Bán (Tỷ)	% Thị trường	Mua-Bán
<b>HOSE</b>	354.9	8.21	328.6	7.60	26.3
<b>HNX</b>	4.0	0.75	10.6	2.02	-6.6
<b>Tổng số</b>	<b>358.9</b>		<b>339.2</b>		<b>19.7</b>



HOSE			
Top 5 mua ròng		Top 5 bán ròng	
Mã CK	Giá trị (tỷ đồng)	Mã CK	Giá trị (tỷ đồng)
NVL	27.0	VRE	32.9
VIC	17.7	ROS	25.2
VCB	14.9	HDB	22.7
VNM	13.7	VJC	14.5
BID	11.2	HPG	7.1

HNX			
Top 5 mua ròng		Top 5 bán ròng	
Mã CK	Giá trị (tỷ đồng)	Mã CK	Giá trị (tỷ đồng)
SHS	0.9	NET	5.4
SCI	0.8	NTP	1.7
BAX	0.7	CEO	1.2
SRA	0.2	PVS	1.0
VCS	0.1	DGC	0.1



## TUYÊN BỐ MIỄN TRÁCH NHIỆM

Các thông tin và nhận định trong báo cáo này được cung cấp bởi TCSC dựa vào các nguồn thông tin mà TCSC coi là đáng tin cậy, có sẵn và mang tính hợp pháp. Tuy nhiên, chúng tôi không đảm bảo tính chính xác hay đầy đủ của các thông tin này.

Nhà đầu tư sử dụng báo cáo này cần lưu ý rằng các nhận định trong báo cáo này mang tính chất chủ quan của chuyên viên phân tích TCSC. Nhà đầu tư sử dụng báo cáo này tự chịu trách nhiệm về quyết định của mình.

TCSC có thể dựa vào các thông tin trong báo cáo này và các thông tin khác để ra quyết định đầu tư của mình mà không bị phụ thuộc vào bất kì ràng buộc nào về mặt pháp lý đối với các thông tin đưa ra.

Báo cáo này không được phép sao chép, tái tạo, phát hành và phân phối với bất kỳ mục đích nào nếu không được sự chấp thuận bằng văn bản của Công ty Cổ phần Chứng khoán Thành Công. Xin vui lòng ghi rõ nguồn trích dẫn nếu sử dụng các thông tin trong báo cáo này.

### © Công ty Cổ phần Chứng khoán Thành Công (TCSC)

Lầu 2, Số 6 Hồ Tùng Mậu, P. Nguyễn Thái Bình, Quận 1, TP.HCM

Điện thoại: (028) 38270527 | Fax: (028) 38218010

E-mail: [info@tcsc.vn](mailto:info@tcsc.vn)

Web: [www.tcsc.vn](http://www.tcsc.vn)