

ĐIỂM NHẤN THỊ TRƯỜNG

- Phiên giao dịch thứ Tư (14/08) mở cửa với diễn biến tích cực trở lại. Ngay từ những phút mở cửa, VN-Index đã bứt phá khá mạnh và có lúc tăng hơn 10 điểm. Dẫn dắt đà tăng lúc này là các Bluechips BVH, FPT, DHG, GAS, HPG, MSN, REE, POW, MWG, VIC, VHM, VRE... cũng như các cổ phiếu ngân hàng ACB, BID, CTG, VCB, MBB,... Bên cạnh đó, các cổ phiếu chứng khoán, bất động sản, dầu khí... cũng hồi phục trở lại sau những phiên giao dịch âm ảm gần đây.

- Về cuối phiên sáng, lực cầu vào thị trường có phần suy yếu khiến đà tăng hạ nhiệt. VCB, VHM và GAS tiếp tục là bộ ba trụ chính của thị trường với sắc xanh hơn 1%, tuy khối lượng của cả ba khá thấp. MWG và FPT tiếp tục vươn lên những vùng cao mới, tuy nhiên đà tăng của hai mã bắt đầu yếu dần khi áp lực bán ngày càng gia tăng trên cổ phiếu. Trong khi đó, ROS, HDB và PLX là những tác nhân chính kìm hãm đà tăng của thị trường.

- Phiên giao dịch buổi chiều diễn ra với nhịp rung lắc khá mạnh. Có thời điểm VN-Index tăng hơn 7 điểm, nhưng dòng tiền không có sự lan tỏa và chỉ hướng đến một vài cái tên quen thuộc như MWG, FPT, VCS... Nhóm cổ phiếu dầu khí có những diễn biến bất ngờ khi PVS, PVD, PVC... đều đảo chiều giảm giá trở lại. PVD giảm 0.3% xuống 15.700 đồng/cp. PVS giảm 0.5% xuống 20.400 đồng/cp.

- Kết thúc phiên giao dịch, VN-Index tăng 2.07 điểm (+0.22%) lên mức 968.91 điểm. Toàn sàn có 169 mã tăng, 138 mã giảm và 59 mã đứng giá.

- Thanh khoản thị trường phiên hôm nay giảm so với phiên trước. Tổng khối lượng giao dịch toàn phiên đạt 151.49 triệu cổ phiếu, trị giá 3,461.33 tỷ đồng. (Trong đó GDTT đạt hơn 776.0 tỷ đồng).

- Khối ngoại phiên hôm nay bán ròng trên Hose với giá trị hơn 223.0 tỷ đồng. Trên HNX khối này bán ròng với giá trị hơn 10.0 tỷ đồng.

Giá trị đóng cửa	968.91
Biến động (%)	+2.07 (+0.22%)
KL(triệu CP)	151.49
Giá trị (tỷ đồng)	3,461.33
SLCP tăng giá	169
SLCP giảm giá	138
SLCP đứng giá	59

GIAO DỊCH KHỐI NGOẠI

	HOSE	HNX
Mua	399.1	5.6
Bán	622.3	15.9
GTGD ròng	-223.2	-10.3

NHẬN ĐỊNH THỊ TRƯỜNG

Thị trường đóng cửa phiên 14/08 với diễn biến tăng điểm trở lại khi đón nhận các thông tin tích cực từ TTCK thế giới vào đêm qua sau các thông tin hoãn thuế của Mỹ đối với một số hàng hóa của Trung Quốc. Mặc dù với diễn biến tăng điểm hồi phục trở lại nhưng với việc suy giảm về thanh khoản giao dịch đã phần nào cho thấy tâm lý giao dịch khá thận trọng và e ngại của giới đầu tư trên thị trường ở giai đoạn hiện tại. Trong bối cảnh thị trường dần bước vào vùng trũng thông tin, diễn biến rút ròng mạnh 10 liên tục từ đầu tháng, cũng như những rủi ro tiềm ẩn từ thị trường thế giới vẫn còn đang hiện hữu và diễn biến phức tạp, TCSC cho rằng khả năng bứt phá của VN-Index trong giai đoạn này không cao khi lực cầu không đủ mạnh trước áp lực từ nhiều yếu tố không thuận lợi từ nhiều phía. Vì vậy, TCSC khuyến nghị nhà đầu tư cần duy trì tỷ trọng danh mục ở mức cân bằng và kiên nhẫn chờ đợi xu hướng rõ ràng hơn của thị trường để ra quyết định giải ngân trở lại. Các hoạt động mua mới chỉ nên thực hiện trong các phiên thị trường giảm điểm và giải ngân tại các vùng hỗ trợ của từng cổ phiếu đơn lẻ, có tiềm năng cụ thể.



DANH MỤC KHUYẾN NGHỊ

STT	Mã CK	Khuyến nghị	Ngày khuyến nghị	Giá hiện tại	Giá thực hiện	LN/Lỗ hiện tại	Giá mục tiêu	LN dự kiến	Giá cắt lỗ	Lỗ dự kiến
1	BWE	Giữ	13/02/2019	26.05	25.0	4.2%	30.0	20.0%	23.4	-6.4%
2	NLG	Giữ	29/03/2019	31.60	26.9	17.5%	31.7	17.8%	25.2	-6.3%
3	FPT	Giữ	03/04/2019	53.20	41.1	29.4%	52.0	26.5%	38.6	-6.1%
4	PNJ	Giữ	20/05/2019	85.70	78.8	8.8%	95.0	20.6%	72.8	-7.6%

TIN TỨC NỔI BẬT

Phổ Wall khởi sắc, Dow Jones vượt hơn 370 điểm sau quyết định hoãn áp thuế của Mỹ. Chứng khoán Mỹ quay đầu tăng mạnh vào ngày thứ Ba (13/08), sau khi Mỹ quyết định hoãn áp thuế đối với một số hàng hóa Trung Quốc trong khi loại bỏ hoàn toàn một số mặt hàng ra khỏi danh sách chịu thuế quan, qua đó lại thấp lên hy vọng Washington và Bắc Kinh có thể đạt được một giải pháp dài hạn, CNBC đưa tin. Kết thúc phiên giao dịch ngày thứ Ba, chỉ số Dow Jones tăng 372.54 điểm (tương đương 1.44%) lên 26,279.91 điểm, sau khi bút phá tới 529 điểm trong phiên. Chỉ số S&P 500 cộng 42.57 điểm (tương đương 1.48%) lên 2,926.32 điểm và chỉ số Nasdaq Composite vọt 1.95% lên 8,016.36, dẫn đầu là đà leo dốc hơn 4% của cổ phiếu Apple. ([Link: https://vietstock.vn/2019/08/pho-wall-khoi-sac-dow-jones-vot-hon-370-diem-sau-quyet-dinh-hoan-ap-thue-cua-my-773-698153.htm](https://vietstock.vn/2019/08/pho-wall-khoi-sac-dow-jones-vot-hon-370-diem-sau-quyet-dinh-hoan-ap-thue-cua-my-773-698153.htm))

Dầu vọt 4% lên đỉnh gần 2 tuần trước tiên triển trong đàm phán thương mại Mỹ-Trung. Các hợp đồng dầu thô tương lai tăng mạnh vào ngày thứ Ba (13/08), trong đó dầu WTI vọt 4% lên mức đóng cửa cao nhất trong gần 2 tuần, sau thông tin rằng Mỹ sẽ hoãn áp thuế đối với một số sản phẩm Trung Quốc nhất định cho đến tháng 12/2019, khi hai nước đang tìm cách tiếp tục đàm phán thương mại, qua đó xoa dịu lo ngại về đà giảm tốc kinh tế toàn cầu, MarketWatch đưa tin. Giá dầu đã giảm vào đầu phiên khi lo ngại về triển vọng nền kinh tế đã tăng lên do các cuộc biểu tình đang diễn ra ở Hồng Kông và khả năng đàn áp từ Trung Quốc. ([Link: https://vietstock.vn/2019/08/dau-vot-4-len-dinh-gan-2-tuan-truc-tien-trien-trong-dam-phan-thuong-mai-my-trung-34-698156.htm](https://vietstock.vn/2019/08/dau-vot-4-len-dinh-gan-2-tuan-truc-tien-trien-trong-dam-phan-thuong-mai-my-trung-34-698156.htm))

CII sẽ nâng sở hữu tại NBB lên 79% mà không cần chào mua công khai? CTCP Đầu tư Năm Bày Bày (HOSE: NBB) sẽ tiến hành họp ĐHĐCĐ bất thường vào ngày 28/08/2019 để thông qua một loạt các vấn đề. Trong đó, đáng chú ý NBB sẽ trình cổ đông thông qua CII được nâng sở hữu tại NBB lên đến 79% mà không cần thông qua hình thức chào mua công khai. Gần nhất vào Đại hội thường niên cuối tháng 4/2019, ĐHĐCĐ NBB đã thống nhất cho phép CII nâng tỷ lệ sở hữu tại NBB lên 64% mà không cần chào mua công khai. Ngày 15/07/2019, sau khi thực hiện mua hơn 2 triệu cp NBB, CII đã nâng sở hữu tại đây lên mức 63.48%. ([Link: https://vietstock.vn/2019/08/cii-se-nang-so-huu-tai-nbb-len-79-ma-khong-can-choa-mua-cong-khai-737-698203.htm](https://vietstock.vn/2019/08/cii-se-nang-so-huu-tai-nbb-len-79-ma-khong-can-choa-mua-cong-khai-737-698203.htm))

VCS: Căng thẳng thương mại Mỹ - Trung, cơ hội cho Vicostone chiếm lĩnh thị trường Mỹ? Trên thị trường chứng khoán Việt Nam, Vicostone (VCS) là một trong những tên tuổi hiếm hoi vươn tầm thế giới với lĩnh vực sản xuất, kinh doanh đá ốp lát nhân tạo gốc thạch anh (quartz surfaces). Trong giai đoạn 2010 – 2017, tốc độ tăng trưởng lợi nhuận bình quân của Vicostone lên tới 33% và nằm trong top những doanh nghiệp tăng trưởng tốt nhất trên sàn chứng khoán. Sang năm 2018, đà tăng trưởng của Vicostone đã chững lại đáng kể và doanh thu chỉ tăng 4% so với năm trước đó, trong khi lợi nhuận gần như không thay đổi. Với kết quả chững lại trong năm 2018, cổ phiếu công ty đã "rơi" một mạch từ vùng đỉnh 135.000 đồng/cp (giá điều chỉnh) xuống vùng 60.000 đồng/cp. ([Link: https://ndh.vn/doanh-nghiep/cang-thang-thuong-mai-my-trung-co-hoi-cho-vicostone-chiem-linh-thi-truong-my-1253894.html](https://ndh.vn/doanh-nghiep/cang-thang-thuong-mai-my-trung-co-hoi-cho-vicostone-chiem-linh-thi-truong-my-1253894.html))

TOP 5 GIAO DỊCH THỎA THUẬN

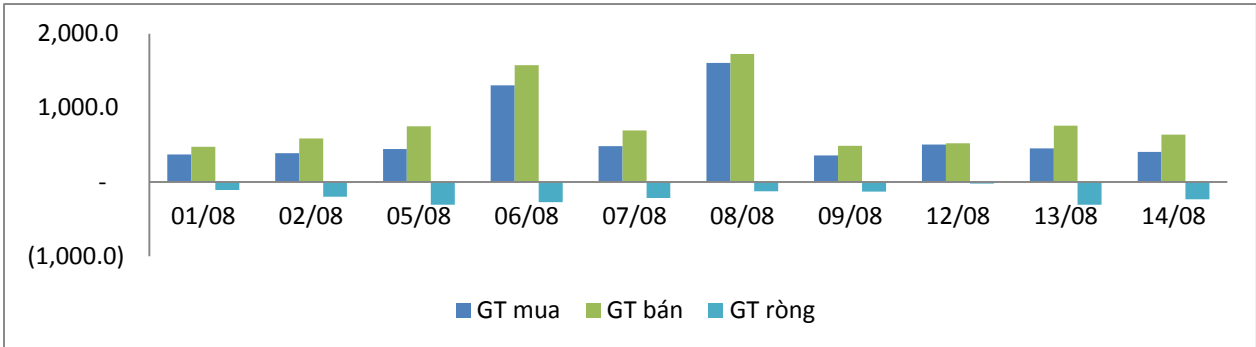
MÃ CK	KHỐI LƯỢNG (CP)	GTGD (Tỷ đồng)
HOSE		
ROS	5,700,000	164.1
VRE	2,711,380	94.9
GEX	3,020,000	68.8
NVL	675,000	39.2
IBC	1,588,000	33.3
HNX		
SHS	5,827,300	49.5
PVI	1,007,000	34.4
OCH	1,530,000	13.0
SHB	538,000	3.1
TTH	155,000	0.6

TOP 5 GIÁ TRỊ GIAO DỊCH

MÃ CK	KHỐI LƯỢNG (CP)	GTGD (Tỷ đồng)
HOSE		
ROS	13,200,370	348.3
VJC	1,004,290	132.8
FPT	2,205,370	117.6
HNG	5,266,270	97.7
HPG	3,871,400	91.1
HNX		
VCS	712,400	62.4
PVS	2,272,100	46.9
PVI	1,111,900	43.6
TNG	1,486,500	27.1
ACB	906,100	19.8

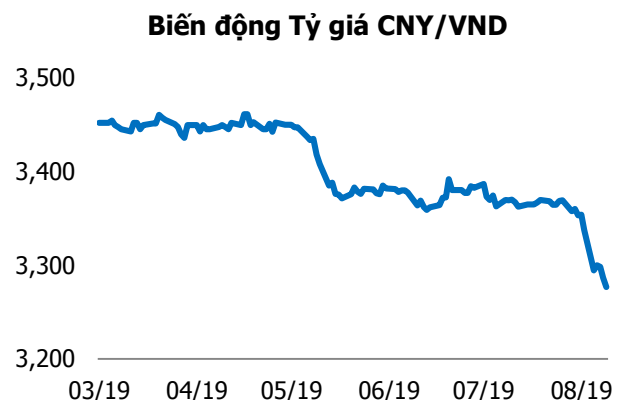
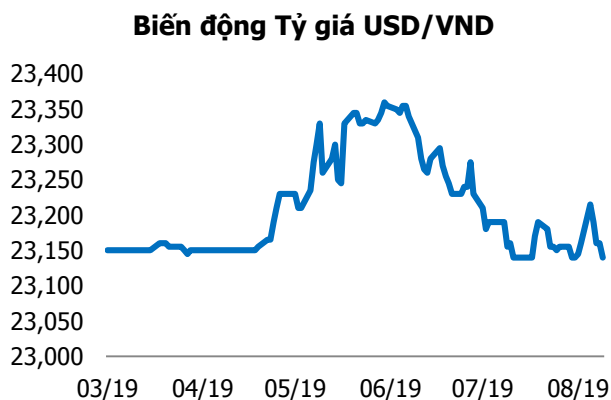
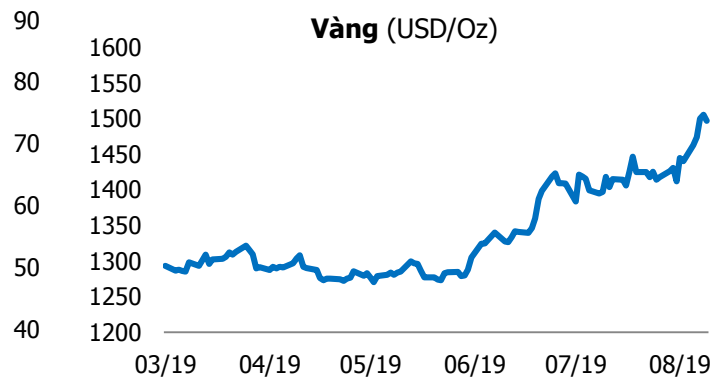
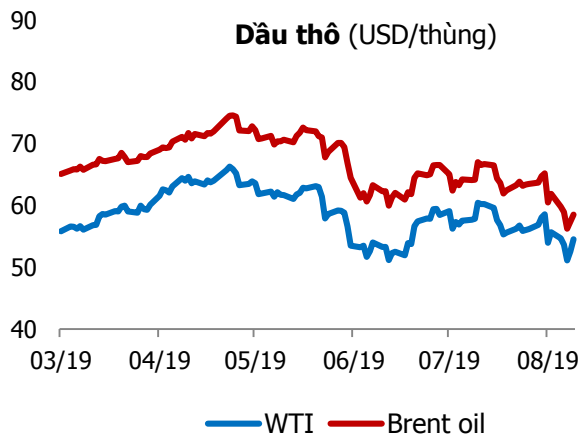
GIAO DỊCH NHÀ ĐẦU TƯ NƯỚC NGOÀI

Sàn GD	GT Mua (Tỷ)	% Thị trường	GT Bán (Tỷ)	% Thị trường	Mua-Bán
HOSE	399.1	9.42	622.3	14.69	-223.2
HNX	5.6	1.28	15.9	3.61	-10.3
Tổng số	404.7		638.2		-233.5



HOSE			
Top 5 mua ròng		Top 5 bán ròng	
Mã CK	Giá trị (tỷ đồng)	Mã CK	Giá trị (tỷ đồng)
HDB	10.7	VJC	78.4
MSN	6.0	STB	23.7
CTG	5.5	VPI	22.3
BVH	4.1	HPG	18.1
GEX	3.6	VIC	15.3

HNX			
Top 5 mua ròng		Top 5 bán ròng	
Mã CK	Giá trị (tỷ đồng)	Mã CK	Giá trị (tỷ đồng)
HUT	1.1	VCS	10.8
IVS	0.5	PVS	0.8
AMV	0.1	DGC	0.4
SLS	0.1	BVS	0.2
ICG	0.09	VKC	0.1



TUYÊN BỐ MIỄN TRÁCH NHIỆM

Các thông tin và nhận định trong báo cáo này được cung cấp bởi TCSC dựa vào các nguồn thông tin mà TCSC coi là đáng tin cậy, có sẵn và mang tính hợp pháp. Tuy nhiên, chúng tôi không đảm bảo tính chính xác hay đầy đủ của các thông tin này.

Nhà đầu tư sử dụng báo cáo này cần lưu ý rằng các nhận định trong báo cáo này mang tính chất chủ quan của chuyên viên phân tích TCSC. Nhà đầu tư sử dụng báo cáo này tự chịu trách nhiệm về quyết định của mình.

TCSC có thể dựa vào các thông tin trong báo cáo này và các thông tin khác để ra quyết định đầu tư của mình mà không bị phụ thuộc vào bất kì ràng buộc nào về mặt pháp lý đối với các thông tin đưa ra.

Báo cáo này không được phép sao chép, tái tạo, phát hành và phân phối với bất kỳ mục đích nào nếu không được sự chấp thuận bằng văn bản của Công ty Cổ phần Chứng khoán Thành Công. Xin vui lòng ghi rõ nguồn trích dẫn nếu sử dụng các thông tin trong báo cáo này.

© Công ty Cổ phần Chứng khoán Thành Công (TCSC)

Lầu 2, Số 6 Hồ Tùng Mậu, P. Nguyễn Thái Bình, Quận 1, TP.HCM

Điện thoại: (028) 38270527 | Fax: (028) 38218010

E-mail: info@tcsc.vn

Web: www.tcsc.vn