

ĐIỂM NHẤN THỊ TRƯỜNG

- Thị trường mở cửa phiên giao dịch 14/07 với diễn biến thận trọng. Các cổ phiếu như VIC, VHM, BID, VCB, PLX... đều giảm giá nhưng không quá mạnh. Tương tự đối với nhóm midcap, các cổ phiếu như DGW giảm 1.6%, TCH giảm 1.1%, GEX giảm 1.2%, HCM giảm 0.8%... Ở chiều ngược lại, GAS tăng 1.5%, CTG tăng 1.3%, SSI, FPT, BVH... duy trì sắc xanh.

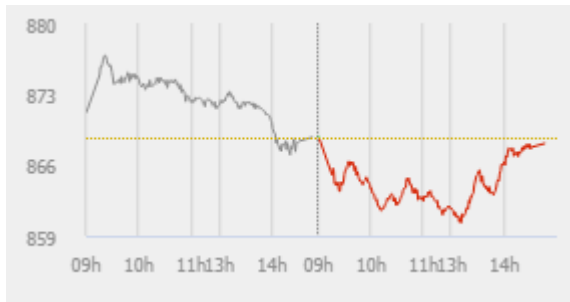
- Kết phiên sáng, VN-Index dừng ở mức 861.79 điểm, giảm 6.93 điểm (-0.8%). Trong nhóm VN30, chỉ có 4 mã tăng giá là GAS, SSI, CTG và HPG. Áp lực đến từ các cổ phiếu như SAB giảm 2.9%, EIB giảm 2.6%, VRE giảm 1.5%, VIC giảm 0.9%. Nhóm cổ phiếu ngân hàng cũng giảm mạnh với VPB mất 1.3%, HDB giảm 1.1%, MBB, BID, TCB, VCB... đều giao dịch kém tích cực. Lực bán cũng lan rộng sang các nhóm ngành khác như bất động sản, viễn thông, công nghệ, thực phẩm... Ở chiều ngược lại, nhóm phòng thủ như y tế, điện... hút được dòng tiền với IMP, NT2, HND, DHG, JVC... đều tăng giá.

- Phiên giao dịch chiều diễn ra với sự tích cực hơn khi nhiều mã cổ phiếu có sự hồi phục trở lại. Trong đó, SSI tăng 4.7%, VHM tăng 1.8%, GAS tăng 1.1%. Các cổ phiếu khác như CTG, VNM, BVH, MWG, VCB... giữ được sắc xanh đến cuối phiên. Ngoài ra, một số cổ phiếu vốn hoá vừa và nhỏ ghi nhận sự bứt phá với HQC tăng trần, GTN tăng 6.1%, GEX tăng 5.6%, NT2 tăng 3.8%...

- Kết thúc phiên giao dịch, VN-Index giảm **0.61** điểm (**-0.07%**) xuống mức **868.11** điểm. Toàn sàn có **181** mã tăng, **178** mã giảm và **83** mã đứng giá.

- Thanh khoản thị trường phiên hôm nay giảm so với phiên trước. Tổng khối lượng giao dịch toàn phiên đạt 239.14 triệu cổ phiếu, trị giá 4,066.9 tỷ đồng. (Trong đó GDTT đạt hơn 918.0 tỷ đồng).

- Khối ngoại phiên hôm nay bán ròng trên Hose với giá trị 72.8 tỷ đồng. Trên HNX khối này bán ròng với giá trị 2.0 tỷ đồng.



Giá trị đóng cửa	868.11
Biến động (%)	-0.61 (-0.07%)
KL(triệu CP)	239.14
Giá trị (tỷ đồng)	4,066.90
SLCP tăng giá	181
SLCP giảm giá	178
SLCP đứng giá	83

GIAO DỊCH KHỐI NGOẠI

	HOSE	HNX
Mua	286.0	2.4
Bán	358.8	4.4
GTGD ròng	-72.8	-2.0

NHẬN ĐỊNH THỊ TRƯỜNG

Thị trường đóng cửa phiên 14/07 với diễn biến giảm điểm nhẹ khi nhiều nhóm cổ phiếu vẫn tiếp tục có sự phân hóa mạnh, thanh khoản thị trường trong phiên hôm nay có sự giảm nhẹ nhưng nhìn chung cán cân cung cầu khá ổn định và không xảy ra hiện tượng bán tháo mạnh. Giai đoạn hiện tại, thị trường vẫn sẽ chịu sự chi phối chủ yếu từ thông tin kết quả kinh doanh quý II của các doanh nghiệp. Trong những phiên tới, VN-Index nhiều khả năng sẽ có diễn biến giằng co, tăng giảm đan xen với mục tiêu ngắn hạn vẫn là vùng giá 880±5 điểm, đồng thời diễn biến thị trường sẽ có sự phân hóa giữa các nhóm cổ phiếu dựa trên kết quả kinh doanh quý II của từng doanh nghiệp. Do đó, TCSC khuyến nghị nhà đầu tư nên duy trì tỷ lệ cổ phiếu trong danh mục với mức 30-50% cho mục tiêu trung, dài hạn và cần có sự sàng lọc nhằm giữ đối với các cổ phiếu dự kiến có KQKD khả quan trong quý II/2020. Các nhà đầu tư ngắn hạn có thể tiếp tục duy trì tỷ lệ nắm giữ ở mức 50 - 60% vào các cổ phiếu cơ bản tốt, dự báo có KQKD quý II khả quan, nhóm một số cổ phiếu mang tính dẫn dắt thị trường, đồng thời có thể cân nhắc mở các vị thế trading trong các nhịp điều chỉnh của chỉ số VN-Index.



DANH MỤC KHUYẾN NGHỊ

STT	Mã CK	Khuyến nghị	Ngày khuyến nghị	Giá hiện tại	Giá thực hiện	LN/Lỗ hiện tại	Giá mục tiêu	LN dự kiến	Giá cắt lỗ	Lỗ dự kiến
1	REE	Nắm Giữ	17/03/2020	32.90	28.5	15.4%	34.0	19.3%	25.5	-10.5%
2	TV2	Nắm Giữ	25/05/2020	75.20	70.0	7.4%	90.0	28.6%	62.5	-10.7%
3	VCS	Nắm Giữ	03/07/2020	63.40	62.0	2.3%	75.0	21.0%	55.0	-11.3%

TIN TỨC NỔI BẬT

Chứng khoán châu Á giảm sau số liệu kinh tế từ Trung Quốc, Singapore. Chỉ số MSCI châu Á – Thái Bình Dương không bao gồm Nhật Bản giảm 1,34% trong phiên sáng 14/7. Tại Trung Quốc, Shanghai Composite giảm 1,28%, Shenzhen Composite giảm 1,4%. Hang Seng của Hong Kong giảm 1,61%. Trung Quốc ra số liệu thương mại bằng nhân dân tệ trong tháng 6 với xuất khẩu tăng 4,3%, nhập khẩu tăng 6,2% so với cùng kỳ năm ngoái. Số liệu thương mại bằng USD sẽ được công bố sau. Các số liệu này được theo dõi để xác định mức độ phục hồi của Trung Quốc sau khi áp biện pháp phong tỏa để ứng phó đại dịch Covid-19 hồi đầu năm. Chỉ số Nikkei 225 của Nhật Bản giảm 0,84% trong khi Topix giảm 0,48%. Tại Hàn Quốc, Kospi mất 0,52%. ([Link: https://ndh.vn/quoc-te/chung-khoan-chau-a-giam-sau-so-lieu-kinh-te-tu-trung-quoc-singapore-1272046.html](https://ndh.vn/quoc-te/chung-khoan-chau-a-giam-sau-so-lieu-kinh-te-tu-trung-quoc-singapore-1272046.html))

Căng thẳng Mỹ, EU - Trung Quốc gia tăng, giá dầu giảm. Giá dầu Brent tương lai giảm 52 cent, tương đương 1,2%, xuống 42,72 USD/thùng. Giá dầu WTI tương lai giảm 45 cent, tương đương 1,1%, xuống 40,1 USD/thùng. Thị trường vẫn bấp bênh do căng thẳng giữa Mỹ và châu Âu với Trung Quốc. Liên minh châu Âu (EU) thông báo đang chuẩn bị biện pháp đáp trả việc Trung Quốc áp luật an ninh quốc gia lên Hong Kong. Kim loại quý: Giá vàng ngày 13/7 tăng, vượt mốc 1.800 USD/ounce nhờ số ca nhiễm Covid-19 tăng tại Mỹ làm dấy lên kỳ vọng Fed có thêm biện pháp kích thích để hỗ trợ nền kinh tế. Giá vàng giao ngay tại sàn New York tăng 3,4 USD lên 1.802 USD/ounce. Giá vàng tương lai tăng 0,7% lên 1.814,1 USD/ounce. ([Link: https://ndh.vn/nang-luong/cang-thang-my-eu-trung-quoc-gia-tang-gia-dau-giam-1272028.html](https://ndh.vn/nang-luong/cang-thang-my-eu-trung-quoc-gia-tang-gia-dau-giam-1272028.html))

HND: Nhiệt điện Hải Phòng báo lãi bán niên gần 746 tỷ đồng, tăng 45%. Nhiệt điện Hải Phòng (UPCoM: HND) vừa công bố báo cáo tài chính quý II với doanh thu giảm 6% còn 3.127 tỷ đồng, chủ yếu do sản lượng phát điện thấp hơn 153 triệu kWh so với cùng kỳ năm trước. Lợi nhuận gộp chỉ giảm 4% xuống mức 589 tỷ đồng. Hoạt động tài chính trong quý vừa qua có hiệu quả khi doanh thu tăng và chi phí giảm mạnh. Cụ thể chi phí lãi vay giảm được 31 tỷ đồng nhờ số dư nợ giảm dần, chi phí chênh lệch tỷ giá hối đoái giảm được 112 tỷ đồng nhờ giá đồng USD và JPY giảm so với kỳ trước. Ngoài ra chi phí quản lý doanh nghiệp giảm được 18 tỷ đồng nhờ chi phí chuẩn bị sản xuất đã phân bổ hết trong năm 2019. ([Link: https://ndh.vn/ket-qua-kinh-doanh/nhiet-dien-hai-phong-bao-lai-ban-nien-gan-746-ty-dong-tang-45-1272045.html](https://ndh.vn/ket-qua-kinh-doanh/nhiet-dien-hai-phong-bao-lai-ban-nien-gan-746-ty-dong-tang-45-1272045.html))

PPC: Nhiệt điện Phả Lại báo lãi ròng 415 tỷ đồng sau 6 tháng, giảm 29%. CTCP Nhiệt điện Phả Lại (HOSE: PPC) tiếp tục ghi nhận thêm một quý kinh doanh sụt giảm. PPC vừa công bố kết quả kinh doanh quý 2/2020 với doanh thu thuần gần 2,267 tỷ đồng, nhích nhẹ 1% so cùng kỳ. Do giá vốn tăng 6% dẫn đến lợi nhuận gộp trong kỳ giảm về mức 366 tỷ đồng, giảm 38%. Đơn giá điện bình quân quý 2/2020 ghi nhận thấp hơn cùng kỳ. Bên cạnh đó, chi phí nhiên liệu và chi phí sửa chữa lớn gia tăng so với quý 2/2019. Về hoạt động tài chính, PPC ghi nhận 142 tỷ đồng cổ tức từ khoản đầu tư vào CTCP Nhiệt điện Hải Phòng (UPCoM: HND), cao hơn 110 tỷ đồng so cùng kỳ. Tuy nhiên, Công ty đã hoàn nhập dự phòng các khoản đầu tư với số tiền 136 tỷ đồng (quý 2/2019 chỉ hoàn nhập gần 9 tỷ đồng). ([Link: https://vietstock.vn/2020/07/nhiet-dien-pha-lai-bao-lai-rong-415-ty-dong-sau-6-thang-giam-29-737-775903.htm](https://vietstock.vn/2020/07/nhiet-dien-pha-lai-bao-lai-rong-415-ty-dong-sau-6-thang-giam-29-737-775903.htm))

TOP 5 GIAO DỊCH THỎA THUẬN

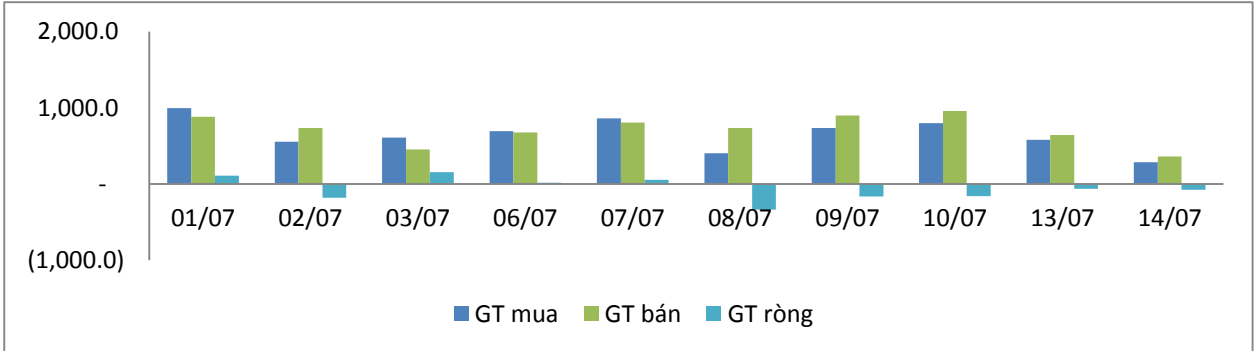
MÃ CK	KHỐI LƯỢNG (CP)	GTGD (Tỷ đồng)
HOSE		
EIB	14,766,667	240.9
GAB	420,000	59.5
PDR	2,057,000	50.4
FPT	830,000	41.7
NVL	640,873	39.7
HNX		
SHB	3,000,075	39.1
VC3	648,625	10.4
GKM	100,000	1.7
IDJ	6,000	0.06
ACM	64,000	0.06

TOP 5 GIÁ TRỊ GIAO DỊCH

MÃ CK	KHỐI LƯỢNG (CP)	GTGD (Tỷ đồng)
HOSE		
HPG	5,757,320	159.7
SSI	9,138,070	148.8
GEX	6,279,710	131.8
VHM	1,461,550	116.2
CTG	4,016,980	96.5
HNX		
SHS	3,174,600	42.4
ACB	1,406,000	33.6
SHB	2,108,200	27.2
NVB	2,989,800	27.2
PVS	1,570,600	19.3

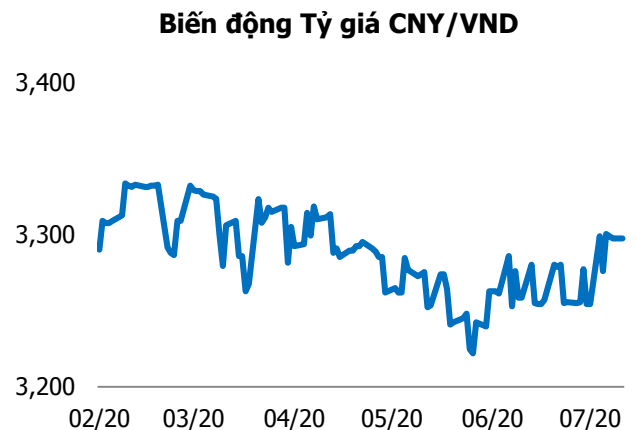
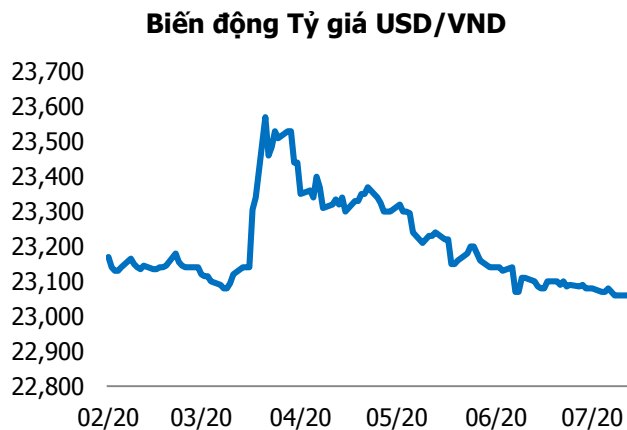
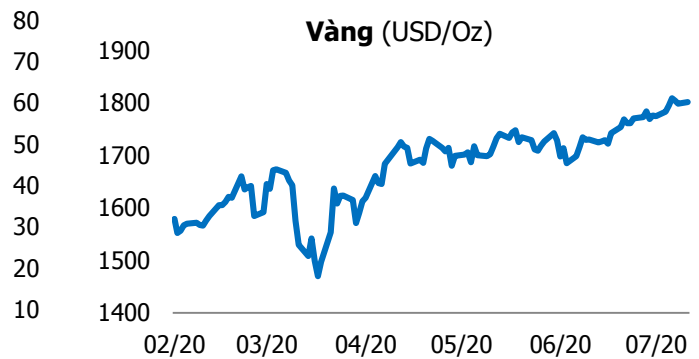
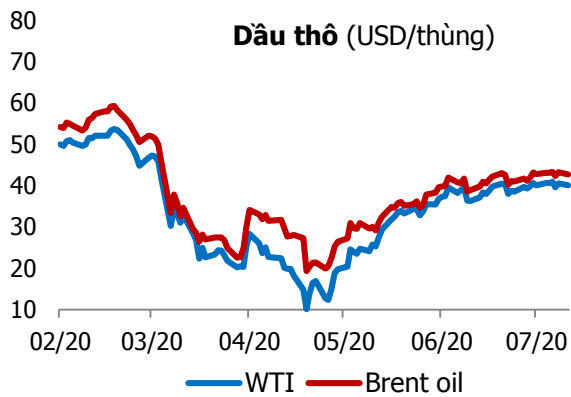
GIAO DỊCH NHÀ ĐẦU TƯ NƯỚC NGOÀI

Sàn GD	GT Mua (Tỷ)	% Thị trường	GT Bán (Tỷ)	% Thị trường	Mua-Bán
HOSE	286.0	7.05	358.8	8.85	-72.8
HNX	2.4	0.64	4.4	1.21	-2.0
Tổng số	288.4		363.2		-74.8



HOSE			
Top 5 mua ròng		Top 5 bán ròng	
Mã CK	Giá trị (tỷ đồng)	Mã CK	Giá trị (tỷ đồng)
HPG	13.5	VRE	21.4
KDC	11.7	MBB	15.6
DHC	10.1	MSN	12.4
VCB	6.8	CTG	10.9
VIC	6.4	CII	9.2

HNX			
Top 5 mua ròng		Top 5 bán ròng	
Mã CK	Giá trị (tỷ đồng)	Mã CK	Giá trị (tỷ đồng)
WCS	0.54	BVS	3.17
VCS	0.44	SHB	0.15
DGC	0.20	BAX	0.12
CDN	0.15	NBP	0.10
SHE	0.09	EID	0.10



TUYÊN BỐ MIỄN TRÁCH NHIỆM

Các thông tin và nhận định trong báo cáo này được cung cấp bởi TCSC dựa vào các nguồn thông tin mà TCSC coi là đáng tin cậy, có sẵn và mang tính hợp pháp. Tuy nhiên, chúng tôi không đảm bảo tính chính xác hay đầy đủ của các thông tin này.

Nhà đầu tư sử dụng báo cáo này cần lưu ý rằng các nhận định trong báo cáo này mang tính chất chủ quan của chuyên viên phân tích TCSC. Nhà đầu tư sử dụng báo cáo này tự chịu trách nhiệm về quyết định của mình.

TCSC có thể dựa vào các thông tin trong báo cáo này và các thông tin khác để ra quyết định đầu tư của mình mà không bị phụ thuộc vào bất kì ràng buộc nào về mặt pháp lý đối với các thông tin đưa ra.

Báo cáo này không được phép sao chép, tái tạo, phát hành và phân phối với bất kỳ mục đích nào nếu không được sự chấp thuận bằng văn bản của Công ty Cổ phần Chứng khoán Thành Công. Xin vui lòng ghi rõ nguồn trích dẫn nếu sử dụng các thông tin trong báo cáo này.

© Công ty Cổ phần Chứng khoán Thành Công (TCSC)

Lầu 2, Số 6 Hồ Tùng Mậu, P. Nguyễn Thái Bình, Quận 1, TP.HCM

Điện thoại: (028) 38270527 | Fax: (028) 38218010

E-mail: info@tcsc.vn

Web: www.tcsc.vn