

ĐIỂM NHẤN THỊ TRƯỜNG

- Sau 3 phiên giảm liên tiếp, thị trường mở cửa phiên giao dịch cuối tuần (14/06) với sắc xanh nhẹ của các chỉ số chính. Với sự hỗ trợ của giá dầu, các cổ phiếu đầu khí GAS, PVS, PVD, PVB...tiếp đà hồi phục trong sáng nay. Bên cạnh đó, các cổ phiếu ngân hàng ACB, BID, CTG, VCB, MBB, VPB, HDB, TCB...cũng đồng loạt tăng mạnh giúp đà tăng thị trường được củng cố.
- Thị trường về cuối phiên sáng, mặc dù đà tăng của VN-Index không còn quá ấn tượng như thời điểm đầu phiên. Lực cầu vẫn được duy trì đã giúp chỉ số giữ vững sắc xanh trong phiên giao dịch buổi sáng. Bộ đôi cổ phiếu ngân hàng VCB và BID là hai cổ phiếu dẫn đầu thị trường tăng điểm. Theo sau đó là GAS, VNM, CTG, TCB. Trái ngược lại, hai cổ phiếu họ Vingroup gồm VIC và VHM là hai cổ phiếu tác động tiêu cực nhất lên thị trường.
- Thị trường về cuối phiên giao dịch vẫn vấp phải áp lực bán mạnh, tuy nhiên, VN-Index vẫn duy trì được sắc xanh phần lớn nhờ vào lực đỡ của các cổ phiếu ngân hàng. Trong đó, VCB đóng vai trò trụ cột khi tăng 2,8% lên 69.200 đồng/cp. VPB tăng 2,2% lên 18.600 đồng/cp. BID tăng 2,1% lên 32.150 đồng/cp.
- Bên cạnh đó, một số cổ phiếu lớn như GAS, ROS, VNM, VJC... vẫn duy trì được sắc xanh và cùng với các mã ngân hàng giúp VN-Index tăng điểm
- Kết thúc phiên giao dịch, VN-Index tăng 3.53 điểm (+0.37%) lên mức 953.61 điểm. Toàn sàn có 143 mã tăng, 132 mã giảm và 72 mã đứng giá.
- Thanh khoản thị trường phiên hôm nay không có sự cải thiện và vẫn duy trì ở mức thấp. Tổng khối lượng giao dịch toàn phiên đạt 155.88 triệu cổ phiếu, trị giá 3,433.02 tỷ đồng. (Trong đó GDTT đạt hơn 1,100.0 tỷ đồng).
- Khối ngoại phiên hôm nay bán ròng trên Hose với giá trị hơn 58 tỷ đồng. Trên HNX khối này bán ròng nhẹ với giá trị hơn 1 tỷ đồng.

Giá trị đóng cửa	953.61
Biến động (%)	+3.53 (+0.37%)
KL(triệu CP)	155.88
Giá trị (tỷ đồng)	3,433.02
SLCP tăng giá	143
SLCP giảm giá	132
SLCP đứng giá	72

GIAO DỊCH KHỐI NGOẠI

	HOSE	HNX
Mua	512.2	1.6
Bán	570.2	2.7
GTGD ròng	-58.0	-1.1

NHẬN ĐỊNH THỊ TRƯỜNG

Phiên giao dịch ngày 14/06 thị trường đã có sự hồi phục trở lại với sự hỗ trợ từ nhóm cổ phiếu ngành ngân hàng. Kết thúc phiên VN-Index tăng +3.53 điểm khi đóng cửa lên mức 953.61 điểm (+0.37%). Thị trường đã có sự hồi phục 3 phiên giảm điểm liên tiếp tuy nhiên thanh khoản chung vẫn còn khá thấp cho thấy dòng tiền vẫn còn đứng ngoài thị trường, sự e ngại, hoài nghi của giới đầu tư về sự phục hồi của thị trường trong giai đoạn hiện tại. Đồng thời, trước những diễn biến phức tạp của các cuộc chiến tranh thương mại, tình hình chính trị và thị trường thế giới cũng đã tác động đến tâm lý của giới đầu tư trong bối cảnh thị trường trong nước thiếu các thông tin hỗ trợ đã phần nào làm cho thị trường diễn biến khó lường hơn ở giai đoạn hiện tại. Do đó, TCSC khuyến nghị khuyến nghị nhà đầu tư tạm thời dừng việc giải ngân mới và chờ đợi những tín hiệu rõ ràng hơn của thị trường để ra quyết định tiếp theo, NĐT cần giữ tỷ trọng danh mục ở mức 40 - 50% cổ phiếu trong giai đoạn này cho các mục tiêu trung và dài hạn. Đối với các NĐT ưa thích lướt sóng, có thể thực hiện các hoạt động mua trading trong các phiên điều chỉnh thị trường điều chỉnh, ưu tiên các vị thế có sẵn trong danh mục, các nhóm cổ phiếu đang thu hút dòng tiền mạnh để tìm kiếm lợi nhuận.



DANH MỤC KHUYẾN NGHỊ

STT	Mã CK	Khuyến nghị	Ngày khuyến nghị	Giá hiện tại	Giá thực hiện	LN/Lỗ hiện tại	Giá mục tiêu	LN dự kiến	Giá cắt lỗ	Lỗ dự kiến
1	BWE	Giữ	13/02/2019	26.05	25.0	4.2%	30.0	20.0%	23.4	-6.4%
2	NLG	Giữ	29/03/2019	29.60	26.9	10.0%	31.7	17.8%	25.2	-6.3%
3	FPT	Giữ	03/04/2019	44.40	41.1	8.0%	52.0	26.5%	38.6	-6.1%
4	PNJ	Giữ	20/05/2019	74.20	79.6	-6.8%	95.0	19.3%	73.6	-7.5%

TIN TỨC NỔI BẬT

Một chỉ báo kinh tế Mỹ của Morgan Stanley vừa giảm kỷ lục: Một chỉ báo kinh tế từ Morgan Stanley vừa báo hiệu bóng đen u ám đang bao trùm tháng 6/2019. Chỉ số Điều kiện Kinh doanh của Morgan Stanley – vốn năm bắt điểm chuyển mình của nền kinh tế – giảm 32 điểm trong tháng 6/2019, từ 45 (tháng 5/2019) xuống mức 13 tại thời điểm này. Đây là mức giảm mạnh nhất trong lịch sử và mức 13 cũng là mức thấp nhất kể từ tháng 12/2008, theo Morgan Stanley. (Link: <https://vietstock.vn/2019/06/mot-chi-bao-kinh-te-my-cua-morgan-stanley-vua-giam-ky-luc-775-684753.htm>)

Chứng khoán châu Á-Thái Bình Dương trái chiều: Chứng khoán châu Á rơi vào trạng thái trái chiều vào chiều ngày thứ Sáu (14/06) khi giá dầu leo dốc vì các cuộc tấn công vào hai tàu chở dầu ở Vịnh Ô-man trong ngày hôm qua (13/06). Tính tới lúc 14h35 ngày thứ Sáu (14/06 – giờ Việt Nam), chỉ số Hang Seng của Hồng Kông giảm 227.78 điểm (tương đương 0.83%) khi căng thẳng vẫn còn leo thang vì dự luật dẫn độ gây tranh cãi. Thị trường chứng khoán Trung Quốc biến động liên hồi, chỉ số Shanghai Composite quay đầu giảm 0.99% và Shenzhen Component hạ 1.58%. Shenzhen Composite lùi 1.809%. Ở Nhật Bản, chỉ số Nikkei 225 tăng 0.4%, còn Topix tiến 0.3%. Trong khi đó, chỉ số Kospi của Hàn Quốc hạ 0.37%. (Link: <https://vietstock.vn/2019/06/chung-khoan-chau-a-thai-binh-duong-trai-chieu-773-684769.htm>)

KBC: dự kiến huy động 200 tỷ đồng trái phiếu. Tổng Công ty Phát triển Đô thị Kinh Bắc - CTCP (HOSE: KBC) vừa công bố kế hoạch phát hành trái phiếu huy động tối đa 200 tỷ đồng để bổ sung vốn hoạt động kinh doanh và đầu tư dự án. Theo phương án phát hành được công bố, KBC dự kiến huy động 200 tỷ đồng từ việc phát hành tối đa 2 triệu trái phiếu có tài sản đảm bảo, kỳ hạn 24 tháng. Lãi suất trái phiếu sẽ theo thỏa thuận giữa KBC và nhà đầu tư tùy thuộc vào tình hình thị trường và diễn biến lãi suất tại thời điểm phát hành, kỳ tính lãi 6 tháng/lần. Thời gian phát hành dự kiến vào một ngày làm việc trong tháng 6 hoặc tháng 7/2019. Mục đích phát hành trái phiếu lần này nhằm tăng quy mô vốn hoạt động của doanh nghiệp hoặc đầu tư vào dự án. (Link: <https://vietstock.vn/2019/06/kbc-du-kien-huy-dong-200-ty-dong-trai-phieu-3118-684757.htm>)

VPB: VPBank dự định phát hành 1.12 tỷ USD trái phiếu quốc tế. HĐQT Ngân hàng TMCP Việt Nam Thịnh Vượng (VPBank, HOSE: VPB) vừa ra thông báo lấy ý kiến cổ đông bằng văn bản đối với 2 phương án phát hành trái phiếu tại thị trường nước ngoài và niêm yết trái phiếu tại Sở Giao dịch chứng khoán nước ngoài (Sở GDCKNN). Nhằm mục tiêu tăng quy mô nguồn vốn huy động, đa dạng hóa nguồn huy động vốn trung dài hạn để chủ động trong các kế hoạch chuẩn bị nguồn vốn phục vụ cho các hoạt động cho vay, HĐQT VPBank đã lập kế hoạch huy động vốn với 2 phương án phát hành trái phiếu trên các thị trường quốc tế cũng như phát hành trái phiếu riêng lẻ cho các nhà đầu tư tài chính nước ngoài. (Link: <https://vietstock.vn/2019/06/vpbank-du-dinh-phat-hanh-112-ty-usd-trai-phieu-quoc-te-757-684754.htm>)

TOP 5 GIAO DỊCH THỎA THUẬN

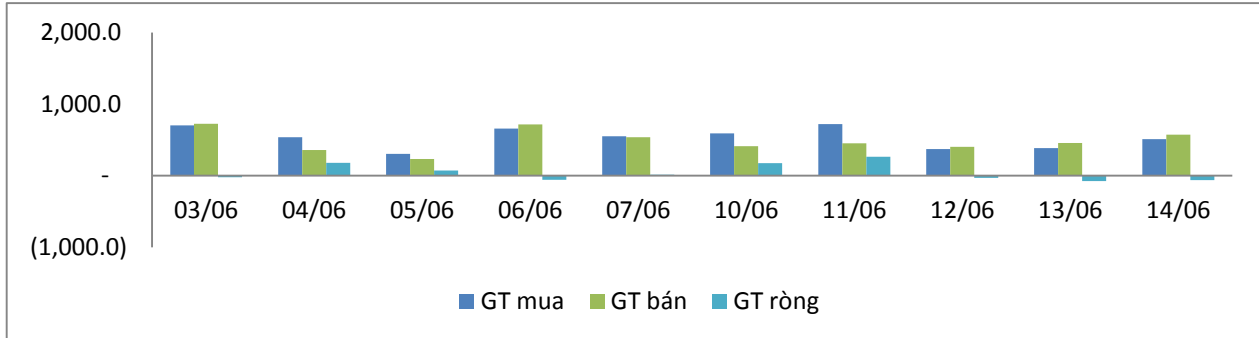
MÃ CK	KHỐI LƯỢNG (CP)	GTGD (Tỷ đồng)
HOSE		
TPB	11,473,030	301.1
VNM	900,930	110.9
SBT	5,060,000	91.0
TCB	3,662,000	76.9
HPG	2,412,890	55.2
HNX		
SHB	18,249,000	129.1
AAV	850,000	7.7
ACB	77,000	2.3
IVS	105,000	0.9
SDA	300,000	0.8

TOP 5 GIÁ TRỊ GIAO DỊCH

MÃ CK	KHỐI LƯỢNG (CP)	GTGD (Tỷ đồng)
HOSE		
ROS	10,689,760	320.8
VCB	2,478,770	171.0
AAA	5,398,190	98.5
VNM	665,880	82.1
TPB	2,732,610	68.5
HNX		
PVS	2,131,400	47.2
ACB	1,047,000	30.2
SHB	3,136,900	21.9
SHS	851,600	9.9
TNG	481,800	9.0

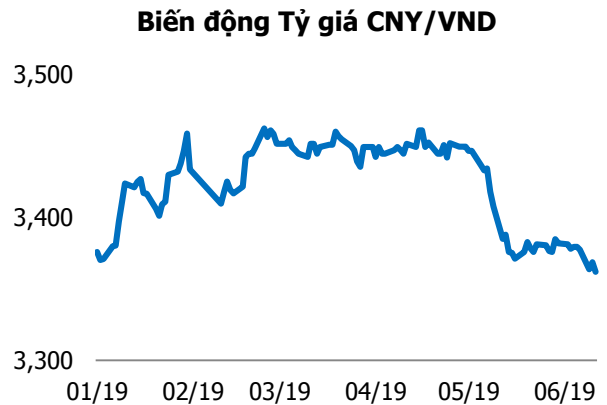
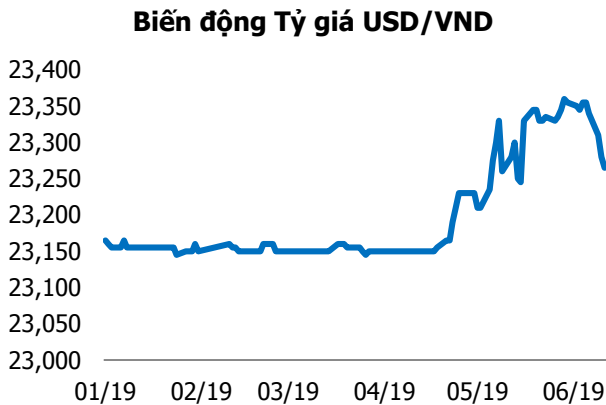
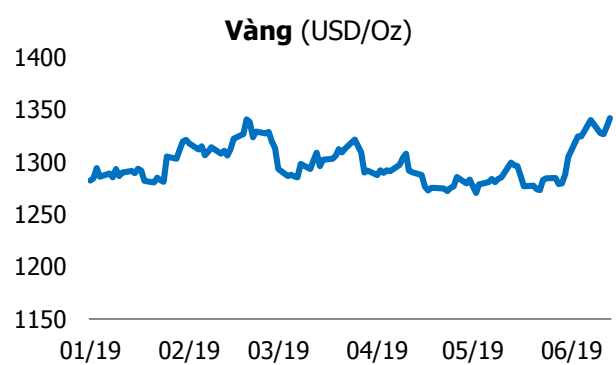
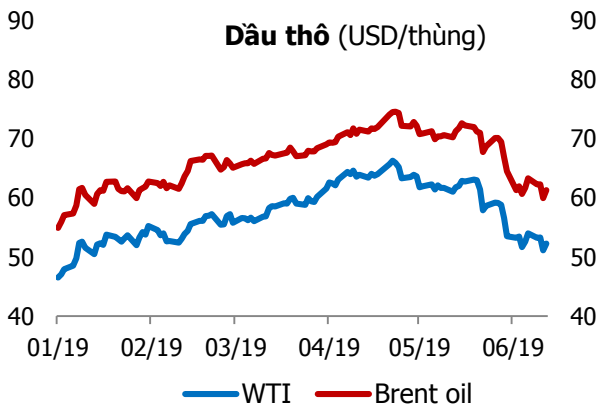
GIAO DỊCH NHÀ ĐẦU TƯ NƯỚC NGOÀI

Sàn GD	GT Mua (Tỷ)	% Thị trường	GT Bán (Tỷ)	% Thị trường	Mua-Bán
HOSE	512.2	14.92	570.2	16.61	-58.0
HNX	1.6	0.47	2.7	0.79	-1.1
Tổng số	513.8		572.9		-59.1



HOSE			
Top 5 mua rỗng		Top 5 bán rỗng	
Mã CK	Giá trị (tỷ đồng)	Mã CK	Giá trị (tỷ đồng)
SCS	40.8	SBT	83.9
VCB	28.8	VNM	30.6
BID	17.2	CTG	26.8
BVH	17.1	VHM	16.3
FRT	9.4	VIC	15.7

HNX			
Top 5 mua rỗng		Top 5 bán rỗng	
Mã CK	Giá trị (tỷ đồng)	Mã CK	Giá trị (tỷ đồng)
PVS	0.7	SHS	1.3
SHB	0.2	INN	0.3
CDN	0.07	PMP	0.1
ONE	0.06	CAP	0.1
DXP	0.04	VCS	0.09



TUYÊN BỐ MIỄN TRÁCH NHIỆM

Các thông tin và nhận định trong báo cáo này được cung cấp bởi TCSC dựa vào các nguồn thông tin mà TCSC coi là đáng tin cậy, có sẵn và mang tính hợp pháp. Tuy nhiên, chúng tôi không đảm bảo tính chính xác hay đầy đủ của các thông tin này.

Nhà đầu tư sử dụng báo cáo này cần lưu ý rằng các nhận định trong báo cáo này mang tính chất chủ quan của chuyên viên phân tích TCSC. Nhà đầu tư sử dụng báo cáo này tự chịu trách nhiệm về quyết định của mình.

TCSC có thể dựa vào các thông tin trong báo cáo này và các thông tin khác để ra quyết định đầu tư của mình mà không bị phụ thuộc vào bất kì ràng buộc nào về mặt pháp lý đối với các thông tin đưa ra.

Báo cáo này không được phép sao chép, tái tạo, phát hành và phân phối với bất kỳ mục đích nào nếu không được sự chấp thuận bằng văn bản của Công ty Cổ phần Chứng khoán Thành Công. Xin vui lòng ghi rõ nguồn trích dẫn nếu sử dụng các thông tin trong báo cáo này.

© Công ty Cổ phần Chứng khoán Thành Công (TCSC)

Lầu 2, Số 6 Hồ Tùng Mậu, P. Nguyễn Thái Bình, Quận 1, TP.HCM

Điện thoại: (028) 38270527 | Fax: (028) 38218010

E-mail: info@tcsc.vn

Web: www.tcsc.vn