

ĐIỂM NHẤN THỊ TRƯỜNG

- Thị trường mở cửa phiên giao dịch (13/12) diễn ra khá tích cực với sự hồi phục của các chỉ số. Đà tăng thị trường được dẫn dắt bởi các cổ phiếu vốn hóa lớn như BVH, FPT, GAS, MSN, VNM, MWG, SAB... cũng như các cổ phiếu ngân hàng BID, CTG, MBB, VCB, VPB, TCB, ACB... Nhóm bất động sản, xây dựng cũng thu hút dòng tiền khá tốt với nhiều mã tăng như CEO, CTD, DIG, DXG, PC1, NTC... giúp thị trường thêm phần sôi động.

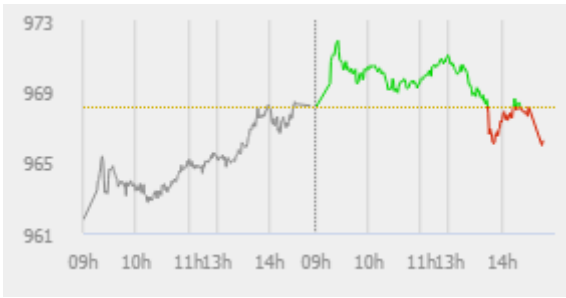
- Phiên giao dịch buổi sáng diễn ra khá tích cực với sắc xanh hiện diện trên cả 3 chỉ số. Nhóm Bluechips, cùng với các cổ phiếu ngân hàng (tiêu biểu bộ 3 VCB, BID, CTG) bứt phá khá mạnh và là động lực chính giúp thị trường tăng điểm. Bộ đôi MSN, MML tiếp đà hồi phục trong sáng nay, dù rằng đà tăng của 2 cổ phiếu này không quá vững chắc.

- Sau buổi sáng hứng khởi, diễn biến thị trường đang lịm dần trong phiên chiều. Nhiều Bluechips tăng điểm trong phiên sáng nhưng đến phiên chiều đã bị bán mạnh và thậm chí đảo chiều giảm điểm. Nỗ lực của FPT, GAS, PLX và đặc biệt bộ 3 VCB, BID, CTG đã giúp thị trường không giảm quá sâu. Một điểm đáng chú ý, trong khi hầu hết các cổ phiếu ngân hàng đều giảm nhẹ hoặc tham chiếu thì VCB, BID, CTG đều bứt phá mạnh và đóng cửa sát mức giá cao nhất phiên.

- Kết thúc phiên giao dịch, VN-Index giảm 1.99 điểm (0.21%) xuống mức 966.18 điểm. Toàn sàn có 146 mã tăng, 174 mã giảm và 63 mã đứng giá.

- Thanh khoản thị trường phiên hôm nay tăng nhẹ so với phiên trước. Tổng khối lượng giao dịch toàn phiên đạt 219.16 triệu cổ phiếu, trị giá 4,239.64 tỷ đồng. (Trong đó GDTT đạt hơn 1,208.0 tỷ đồng).

- Khối ngoại phiên hôm nay mua ròng trên Hose với giá trị 15.5 tỷ đồng. Trên HNX khối này bán ròng với giá trị 16.3 tỷ đồng.



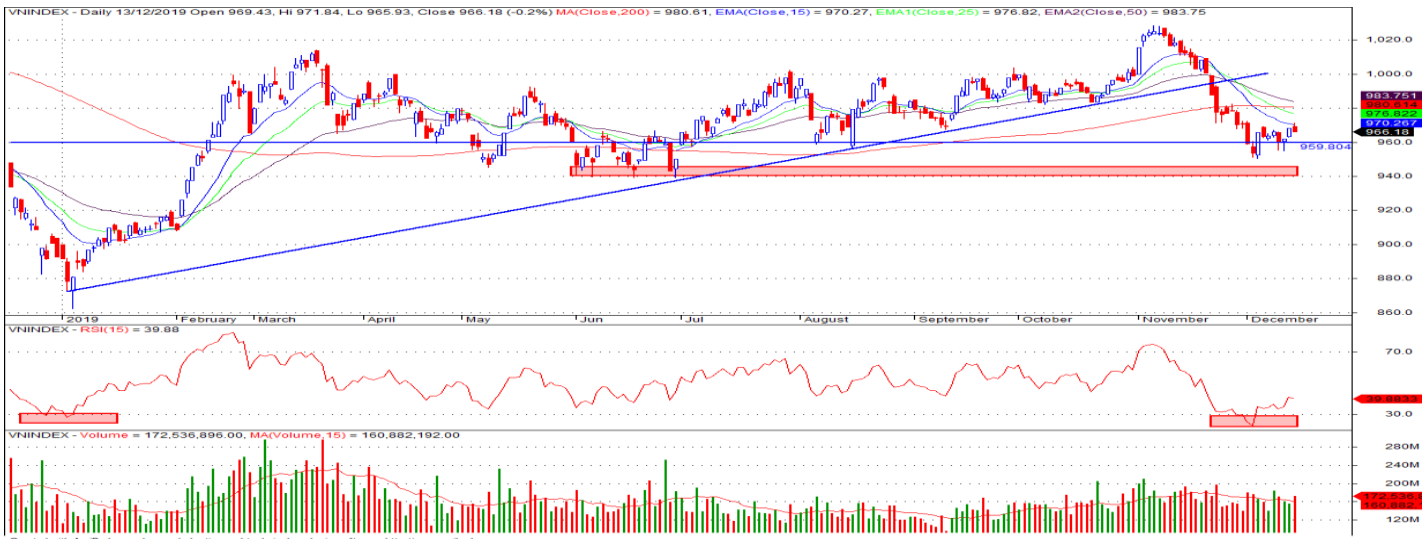
Giá trị đóng cửa	966.18
Biến động (%)	-1.99 (-0.21%)
KL(triệu CP)	219.16
Giá trị (tỷ đồng)	4,239.64
SLCP tăng giá	146
SLCP giảm giá	174
SLCP đứng giá	63

GIAO DỊCH KHỐI NGOẠI

	HOSE	HNX
Mua	415.8	2.2
Bán	400.3	18.5
GTGD ròng	15.5	-16.3

NHẬN ĐỊNH THỊ TRƯỜNG

Thị trường đóng cửa phiên 13/12 với diễn biến giảm điểm về cuối ngày khi nhóm các cổ phiếu vốn hóa lớn gặp áp lực điều chỉnh mặc dù cổ phiếu ngành ngân hàng tiếp tục có phiên giao dịch khá khởi sắc. Với diễn biến trong phiên giao dịch hôm nay thị trường cho thấy thị trường đang có sự phân hóa khá rõ nét và dòng tiền tiếp tục tham gia giải ngân vào các nhóm ngành, cổ phiếu có sự suy giảm mạnh trong các phiên vừa qua và có dự báo có KQKD tốt trong năm 2019, cụ thể ở nhóm ngành ngân hàng, Bán lẻ, BĐS... TCSC cho rằng thị trường sẽ tiếp tục có những phiên giao dịch giằng co, tích lũy và tìm điểm cân bằng trở lại ở vùng giá hiện tại trước khi trở lại với xu hướng hồi phục mạnh mẽ hơn trong giai đoạn cuối năm. Do đó, trong giai đoạn hiện tại nhà đầu tư tiếp tục cân nhắc nắm giữ tỷ trọng cổ phiếu ở mức thấp 30 - 40% danh mục vào nhóm cổ phiếu thuộc nhóm: ngân hàng, VN30 và vốn hóa lớn có yếu tố cơ bản tốt với triển vọng khả quan trong năm 2019 cho mục tiêu trung, dài hạn, việc gia tăng nắm giữ chỉ nên xem xét khi thị trường có xu hướng rõ ràng trở lại. Các nhà đầu tư có tỷ trọng cổ phiếu cao có thể xem xét bán hạ tỷ trọng đưa trạng thái tài khoản về mức an toàn khi thị trường có sự hồi phục lên các mức cao hơn và chờ đợi xu hướng rõ ràng hơn của thị trường để giải ngân trở lại.



DANH MỤC KHUYẾN NGHỊ

STT	Mã CK	Khuyến nghị	Ngày khuyến nghị	Giá hiện tại	Giá thực hiện	LN/Lỗ hiện tại	Giá mục tiêu	LN dự kiến	Giá cắt lỗ	Lỗ dự kiến
1	NLG	Giữ	29/03/2019	27.35	24.2	13.0%	31.7	31.0%	22.5	-7.1%
2	PNJ	Giữ	20/05/2019	83.50	78.8	6.0%	95.0	20.6%	72.8	-7.6%
3	PTB	Giữ	15/10/2019	72.70	73.0	-0.4%	80.0	9.6%	69.0	-5.5%
4	HPG	Giữ	03/12/2019	23.80	23.4	1.7%	32.0	36.8%	22.0	-6.0%

TIN TỨC NỔI BẬT

Mỹ, Trung đạt thỏa thuận, chứng khoán châu Á lên cao nhất 7 tháng. Chỉ số MSCI châu Á - Thái Bình Dương tăng gần 1,3% vào đầu phiên 13/12 lên cao nhất kể từ cuối tháng 4. Nhiều chỉ số trong khu vực tăng hơn 1%, Nhật Bản tăng mạnh nhất. Nikkei 225 của Nhật Bản tăng gần 570 điểm, tương đương 2,4%. Tại Trung Quốc, Shanghai Composite và Shenzhen Composite lần lượt tăng 1,3% và 1,1%. Hang Seng của Hong Kong tăng 528 điểm, tương đương gần 2%. Ngoài ra, Kospi của Hàn Quốc tăng 1,3% và ASX 200 của Australia tăng 0,5%. Tại Đông Nam Á, các chỉ số của Singapore, Thái Lan, Indonesia và Malaysia tăng 0,5% - 0,9%. (Link: <https://ndh.vn/quoc-te/my-trung-dat-thoa-thuan-chung-khoan-chau-a-len-cao-nhat-7-thang-1260048.html>)

Reuters: Trung Quốc cam kết mua 50 tỷ USD nông sản để được Mỹ hoãn áp thuế. Một nguồn nắm rõ tiến trình đàm phán song phương nói Mỹ sẽ hoãn áp thuế với 160 tỷ USD hàng hóa Trung Quốc, theo kế hoạch có hiệu lực từ ngày 15/12, và thu hồi một phần thuế hiện hành. Đổi lại, Bắc Kinh cam kết mua 50 tỷ USD nông sản Mỹ trong năm 2020, gấp đôi giá trị so với năm 2017, trước khi cuộc chiến thương mại bắt đầu. Nhà Trắng chưa có thông báo chính thức, làm dấy lên nghi ngờ về việc Mỹ và Trung Quốc đã nhất trí các điều khoản. Trước đó, một số nguồn thạo tin tiết lộ các nhà đàm phán Mỹ đề xuất giảm lên đến 50% các thuế đang áp với 360 tỷ USD hàng hóa Trung Quốc, hoãn áp thuế vào ngày 15/12 để hai bên có thể đạt thỏa thuận thương mại giai đoạn 1. (Link: <https://ndh.vn/quoc-te/reuters-trung-quoc-cam-ket-mua-50-ty-usd-nong-san-de-duoc-my-hoan-ap-thue-1260046.html>)

DBD: Cổ phiếu tăng gấp rưỡi, Bidiphar muốn nâng room ngoại lên 100%. Công ty cổ phần Dược - Trang thiết bị Y tế Bình Định (Bidiphar, HoSE: DBD) thông báo tổ chức lấy ý kiến cổ đông bằng văn bản năm 2019. Thời gian lấy ý kiến từ 12/12 đến 27/12. Theo đó, công ty dược muốn nâng tỷ lệ sở hữu của nhà đầu tư nước ngoài (room ngoại) lên 100% và tiến hành thủ tục đăng ký phong tỏa tạm thời tỷ lệ sở hữu nước ngoài (khóa room), công ty sẽ thực hiện giải tỏa room ngoại với cơ quan nhà nước nhằm đảm bảo chiến lược phát triển của công ty. Để mở room, công ty cũng lấy ý kiến về việc điều chỉnh ngành nghề kinh doanh; sửa đổi, bổ sung điều lệ công ty về ngành nghề kinh doanh; ủy quyền HĐQT toàn quyền quyết định các công việc có liên quan đến việc mở room. (Link: <https://ndh.vn/doanh-nghiep/co-phieu-tang-gap-ruoi-bidiphar-muon-nang-room-ngoai-len-100-1260037.html>)

IDV đặt mục tiêu lãi 2020 gần 152 tỷ đồng, tăng 54%. CTCP Phát triển hạ tầng Vĩnh Phúc (HNX: IDV) công bố nghị quyết và biên bản Đại hội cổ đông thường niên năm tài chính 2020. Theo đó kết thúc năm tài chính 2019, IDV đạt 163,45 tỷ đồng doanh thu và 98,37 tỷ đồng lãi sau thuế; lần lượt tăng 28% và 39% so với thực hiện 2018, cùng vượt 41% so với kế hoạch. IDV: Năm 2020 đặt mục tiêu lãi gần 152 tỷ đồng tăng 54% so với 2019 - Ảnh 1. Đại hội cũng đã thông qua kế hoạch kinh doanh năm tài chính 2020 (từ 1/10/2019 đến 30/9/2020) với các chỉ tiêu cơ bản gồm 264 tỷ đồng doanh thu, 151,6 tỷ đồng lợi nhuận sau thuế; lần lượt tăng 62% và 54% so với kết quả thực hiện năm 2019. Về chính sách cổ tức, năm 2020 IDV đặt mục tiêu chia cổ tức 35% (năm trước chia 30%), trong đó 20% bằng tiền, còn lại bằng cổ phiếu. (Link: <https://ndh.vn/doanh-nghiep/idv-dat-muc-tieu-lai-2020-gan-152-ty-dong-tang-54-1260055.html>)

TOP 5 GIAO DỊCH THỎA THUẬN

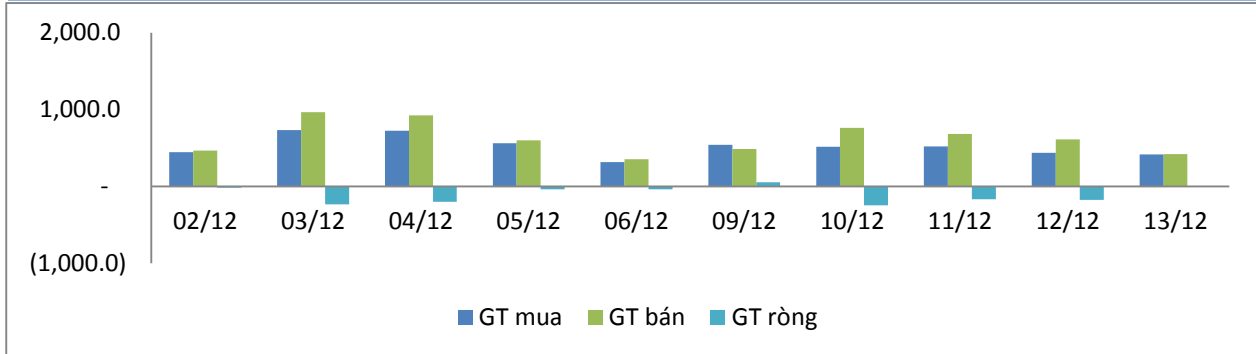
MÃ CK	KHỐI LƯỢNG (CP)	GTGD (Tỷ đồng)
HOSE		
EIB	15,718,000	269.2
VCI	5,000,000	157.5
ROS	4,000,000	102.4
MSN	1,505,500	88.0
TCB	3,273,910	75.1
HNX		
AMV	3,332,200	75.0
NVB	1,100,000	10.2
CTC	2,681,084	9.3
TAR	330,000	9.2
SHB	420,000	2.7

TOP 5 GIÁ TRỊ GIAO DỊCH

MÃ CK	KHỐI LƯỢNG (CP)	GTGD (Tỷ đồng)
HOSE		
ROS	30,761,060	734.7
HPG	9,476,390	229.0
MSN	1,736,100	101.4
FPT	1,681,700	96.1
CTG	3,962,760	81.2
HNX		
NVB	3,537,000	33.7
ACB	1,444,900	33.5
PVS	1,268,400	22.1
TAR	533,800	15.9
MBG	558,300	13.6

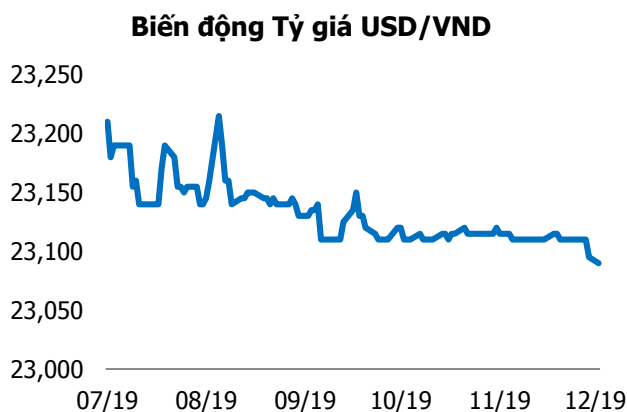
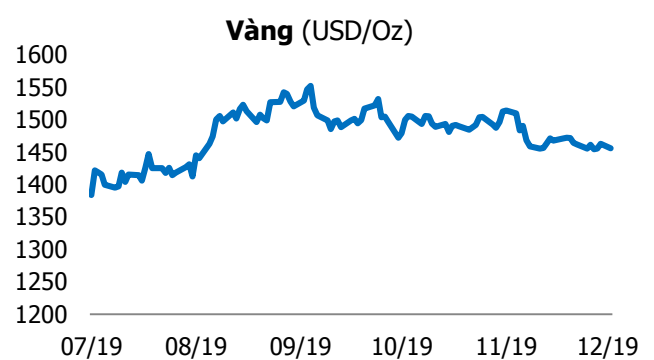
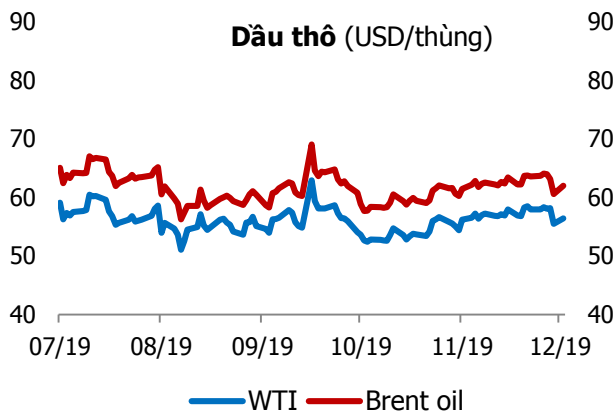
GIAO DỊCH NHÀ ĐẦU TƯ NƯỚC NGOÀI

Sàn GD	GT Mua (Tỷ)	% Thị trường	GT Bán (Tỷ)	% Thị trường	Mua-Bán
HOSE	415.8	9.81	400.3	9.44	15.5
HNX	2.2	0.60	18.5	4.99	-16.3
Tổng số	418.0		418.8		-0.8



HOSE			
Top 5 mua ròng		Top 5 bán ròng	
Mã CK	Giá trị (tỷ đồng)	Mã CK	Giá trị (tỷ đồng)
E1VFN30	56.5	HPG	38.6
CTG	40.7	VHM	12.0
ROS	23.8	MSN	11.2
VCB	19.1	VIC	8.2
BID	13.9	GAS	6.5

HNX			
Top 5 mua ròng		Top 5 bán ròng	
Mã CK	Giá trị (tỷ đồng)	Mã CK	Giá trị (tỷ đồng)
VCS	1.46	PLC	9.30
SLS	0.09	PVS	4.02
AMV	0.08	SHB	2.27
LAS	0.07	HUT	1.65
TA9	0.07	INN	0.39



TUYÊN BỐ MIỄN TRÁCH NHIỆM

Các thông tin và nhận định trong báo cáo này được cung cấp bởi TCSC dựa vào các nguồn thông tin mà TCSC coi là đáng tin cậy, có sẵn và mang tính hợp pháp. Tuy nhiên, chúng tôi không đảm bảo tính chính xác hay đầy đủ của các thông tin này.

Nhà đầu tư sử dụng báo cáo này cần lưu ý rằng các nhận định trong báo cáo này mang tính chất chủ quan của chuyên viên phân tích TCSC. Nhà đầu tư sử dụng báo cáo này tự chịu trách nhiệm về quyết định của mình.

TCSC có thể dựa vào các thông tin trong báo cáo này và các thông tin khác để ra quyết định đầu tư của mình mà không bị phụ thuộc vào bất kì ràng buộc nào về mặt pháp lý đối với các thông tin đưa ra.

Báo cáo này không được phép sao chép, tái tạo, phát hành và phân phối với bất kỳ mục đích nào nếu không được sự chấp thuận bằng văn bản của Công ty Cổ phần Chứng khoán Thành Công. Xin vui lòng ghi rõ nguồn trích dẫn nếu sử dụng các thông tin trong báo cáo này.

© Công ty Cổ phần Chứng khoán Thành Công (TCSC)

Lầu 2, Số 6 Hồ Tùng Mậu, P. Nguyễn Thái Bình, Quận 1, TP.HCM

Điện thoại: (028) 38270527 | Fax: (028) 38218010

E-mail: info@tcsc.vn

Web: www.tcsc.vn