

ĐIỂM NHẤN THỊ TRƯỜNG

- Thị trường mở cửa phiên giao dịch (13/11) diễn ra khá tích cực trong những phút đầu. Các cổ phiếu ngân hàng ACB, BID, CTG, EIB, TCB... thu hút dòng tiền khá tốt và là động lực chính giúp thị trường tăng điểm. Dù vậy, thị trường vẫn chưa thể bút phá mạnh khi có khá nhiều Bluechips giảm điểm như MWG, HDB, VIC, VNM, GAS, FPT, MSN...

- Về cuối phiên sáng, áp lực bán tăng lên khá mạnh khiến thị trường chìm trong sắc đỏ. Nhóm Bluechips BVH, FPT, GAS, HPG, MSN, SAB, HVN, VHM, MWG... đồng loạt giảm điểm đã ảnh hưởng tiêu cực tới thị trường. Nhóm ngân hàng thu hút dòng tiền khá tốt trong những phút đầu phiên nhưng cũng chịu áp lực điều chỉnh chung. Hiện chỉ có ACB, BID, CTG tăng điểm đáng chú ý. Các cổ phiếu như VNM, SAB, PVS, PVD, MWG... giảm sâu là nguyên nhân chính khiến VN-Index lùi xuống dưới mốc tham chiếu.

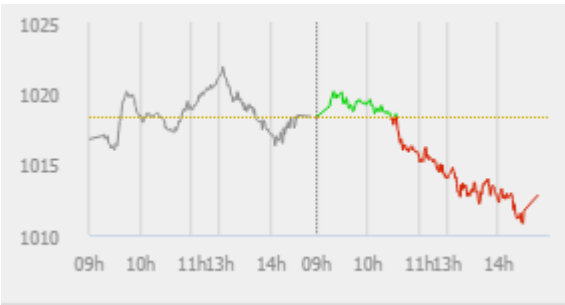
- Phiên giao dịch chiều tiếp tục diễn ra tương đối ảm đạm. Áp lực bán tiếp tục tăng mạnh tại các cổ phiếu Bluechips như BVH, FPT, HPG, MSN, VCB, VIC, VNM, SAB, VHM, MWG, TCB... khiến thị trường thiếu lực đỡ và tiếp tục giảm sâu.

- CTG chốt phiên giao dịch thỏa thuận tổng cộng 57.4 triệu cổ phiếu, tương ứng giá trị giao dịch lên đến 1,234 tỷ đồng, các giao dịch đều được thực hiện ở mức giá 21.500 đồng/cp. FPT cũng giao dịch thỏa thuận 4.6 triệu cổ phiếu, trị giá 300 tỷ đồng. VGC thỏa thuận 5.58 triệu cổ phiếu, trị giá 104.5 tỷ đồng.

- Kết thúc phiên giao dịch, VN-Index giảm 5.56 điểm (-0.55%) xuống mức 1,012.77 điểm. Toàn sàn có 105 mã tăng, 202 mã giảm và 83 mã đứng giá.

- Thanh khoản thị trường phiên hôm nay tăng so với phiên trước. Tổng khối lượng giao dịch toàn phiên đạt 286.97 triệu cổ phiếu, trị giá 6,748.75 tỷ đồng. (Trong đó GDTT đạt hơn 2,957.0 tỷ đồng).

- Khối ngoại phiên hôm nay bán ròng trên Hose với giá trị 751.0 tỷ đồng. Trên HNX khối này mua ròng với giá trị 31.6 tỷ đồng.



Giá trị đóng cửa	1,012.77
Biến động (%)	-5.56 (-0.55%)
KL(triệu CP)	286.97
Giá trị (tỷ đồng)	6,748.75
SLCP tăng giá	105
SLCP giảm giá	202
SLCP đứng giá	83

GIAO DỊCH KHỐI NGOẠI

	HOSE	HNX
Mua	1,557.8	34.2
Bán	2,309.2	2.6
GTGD ròng	-751.4	31.6

NHẬN ĐỊNH THỊ TRƯỜNG

Thị trường đóng cửa phiên 13/11 với diễn biến giảm điểm khi nhóm các cổ phiếu vốn hóa lớn gặp áp lực điều chỉnh trở lại. Sau phiên hồi phục hôm qua thị trường tiếp tục gặp áp lực điều chỉnh với thanh khoản ở mức cao cho thấy sự chủ động giải ngân của các nhà đầu tư khi thị trường có sự điều chỉnh về các mức giá hợp lý. Chúng tôi cho rằng xu hướng tăng của chỉ số VN-Index trong giai đoạn hiện tại vẫn còn hiện hữu, với kịch bản tích cực chỉ số VN-Index sẽ hướng đến ngưỡng kháng cự 1,045 điểm với tâm điểm của dòng tiền là nhóm các cổ phiếu ngân hàng, nhóm VN30, các cổ phiếu vốn hóa lớn khả năng tiếp tục sẽ là động lực của thị trường trong giai đoạn này. Trong các phiên tới khả năng chỉ số sẽ tiếp tục giằng co, hồi phục tích lũy trở lại với sự phân hóa ở nhóm các cổ phiếu ngân hàng và vốn hóa lớn. Do đó, trong giai đoạn hiện tại nhà đầu tư có thể cân nhắc nắm giữ tỷ trọng cổ phiếu ở mức 60 -70% danh mục vào nhóm cổ phiếu thuộc nhóm: ngân hàng, VN30 và vốn hóa lớn có yếu tố cơ bản tốt với triển vọng khả quan trong năm 2019 cho mục tiêu trung, dài hạn. Các nhà đầu tư có tỷ lệ tiền mặt cao có thể tận dụng các nhịp rung lắc để tham gia giải ngân, các nhà đầu tư ưa thích lướt sóng có thể thực hiện trading đối với các cổ phiếu có sẵn trong danh mục để tìm kiếm lợi nhuận.



DANH MỤC KHUYẾN NGHỊ

STT	Mã CK	Khuyến nghị	Ngày khuyến nghị	Giá hiện tại	Giá thực hiện	LN/Lỗ hiện tại	Giá mục tiêu	LN dự kiến	Giá cắt lỗ	Lỗ dự kiến
1	NLG	Giữ	29/03/2019	28.30	24.7	14.8%	31.7	28.6%	23.0	-6.9%
2	PNJ	Giữ	20/05/2019	86.00	78.8	9.1%	95.0	20.6%	72.8	-7.6%
3	PTB	Giữ	15/10/2019	72.50	73.0	-0.7%	80.0	9.6%	69.0	-5.5%
4	BVH	Giữ	31/10/2019	73.00	72.0	1.4%	84.0	16.7%	68.0	-5.6%

TIN TỨC NỔI BẬT

Bất ổn trong thương mại Mỹ - Trung gia tăng, chứng khoán châu Á giảm. Chỉ số MSCI châu Á - Thái Bình Dương trừ Nhật Bản giảm gần 0,8% trong phiên sáng 13/11. Tất cả chỉ số chứng khoán lớn trong khu vực đều giảm điểm. Giảm mạnh nhất khu vực là Hang Seng của Hong Kong khi mất 534 điểm, tương đương giảm gần 2%. Thị trường tài chính Hong Kong đang chịu ảnh hưởng nặng nề bởi làn sóng biểu tình kèm bạo lực dâng cao trong vài ngày gần đây. Nikkei 225 của Nhật Bản và Kospi của Hàn Quốc lần lượt giảm hơn 0,9%. Tại Trung Quốc, Shanghai Composite và Shenzhen Composite lần lượt giảm 0,5% và 0,4%. (Link: <https://ndh.vn/quoc-te/bat-on-trong-thuong-mai-my-trung-gia-tang-chung-khoan-chau-a-giam-1258482.html>)

Giá dầu giảm nhẹ dù tồn kho tại Mỹ được dự báo giảm. Giá dầu Brent tương lai giảm 12 cent xuống 62,06 USD/thùng. Giá dầu WTI tương lai giảm 6 cent xuống 56,8 USD/thùng. Thị trường năng lượng trước đó được hỗ trợ nhờ số liệu cho thấy tồn kho dầu thô tại Cushing, bang Oklahoma, cửa ngõ giao dầu WTI của Mỹ, giảm 1,2 triệu thùng trong tuần kết thúc ngày 8/11. Tuy nhiên, giá dầu đảo chiều sau khi bài phát biểu của Tổng thống Donald Trump tại Câu lạc bộ Kinh tế New York cùng ngày không cung cấp thông tin về quá trình đàm phán thương mại Mỹ - Trung. Ông Trump cho biết hai nước "sắp" đạt thỏa thuận giai đoạn 1 nhưng vẫn công kích Bắc Kinh "gian lận" trong thương mại. (Link: <https://ndh.vn/nang-luong/gia-dau-giam-nhe-du-ton-kho-tai-my-duoc-du-bao-giam-1258476.html>)

TMS: Transimex sẽ phát hành 150 tỷ trái phiếu, dự kiến vào ngày 26/11. CTCP Transimex (HoSE: TMS) sẽ phát hành trái phiếu với tổng giá trị 150 tỷ đồng, dự kiến vào ngày 26/11 hoặc sau khi hoàn tất đàm phán và ký kết các hợp đồng liên quan. Mệnh giá 1 tỷ đồng/trái phiếu. Số tiền thu về nhằm đầu tư mở rộng Trung tâm logistics Thăng Long, đầu tư cơ sở hạ tầng tại ICD Transimex, Transimex Hi-tech Park Logistics, đóng mới sà lan và bổ sung nguồn vốn hoạt động kinh doanh. Đợt phát hành này nằm trong kế hoạch phát hành 300 tỷ đồng trái phiếu ĐHĐCĐ đã thông qua vào tháng 4. Trái phiếu kỳ hạn 3 năm, không chuyển đổi, không kèm chứng quyền, có tài sản bảo đảm. Lãi suất cố định cho cả kỳ hạn trái phiếu là 6,9%/năm. Đây là mức lãi suất tương đối thấp nếu so với các doanh nghiệp khác. (Link: <https://ndh.vn/doanh-nghiep/transimex-se-phat-hanh-150-ty-trai-phieu-du-kien-va-ngay-26-11-1258489.html>)

LTG: Lộc Trời chốt quyền chia cổ tức tiền mặt 16%. Công ty Cổ phần Tập đoàn Lộc Trời (UPCoM: LTG) thông báo chốt danh sách cổ đông để thông qua việc chi trả cổ tức năm 2018 bằng tiền tỷ lệ 16% (1 cổ phiếu được nhận 1.600 đồng). Với gần 81 triệu cổ phiếu đang lưu hành, công ty dự chi số tiền gần 130 tỷ đồng. Ngày đăng ký cuối cùng vào 22/11, ứng với ngày giao dịch không hưởng quyền 21/11. Thời gian thanh toán dự kiến vào 18/12. Năm ngoái, Lộc Trời ghi nhận doanh thu tăng 5% lên 9.403 tỷ đồng nhưng lợi nhuận sau thuế đi ngang ở mức 414 tỷ đồng. Từ đó, công ty quyết định phân phối cổ tức tỷ lệ 16%. (Link: <https://ndh.vn/doanh-nghiep/loc-troi-chot-quyen-chia-co-tuc-tien-mat-16-1258492.html>)

TOP 5 GIAO DỊCH THỎA THUẬN

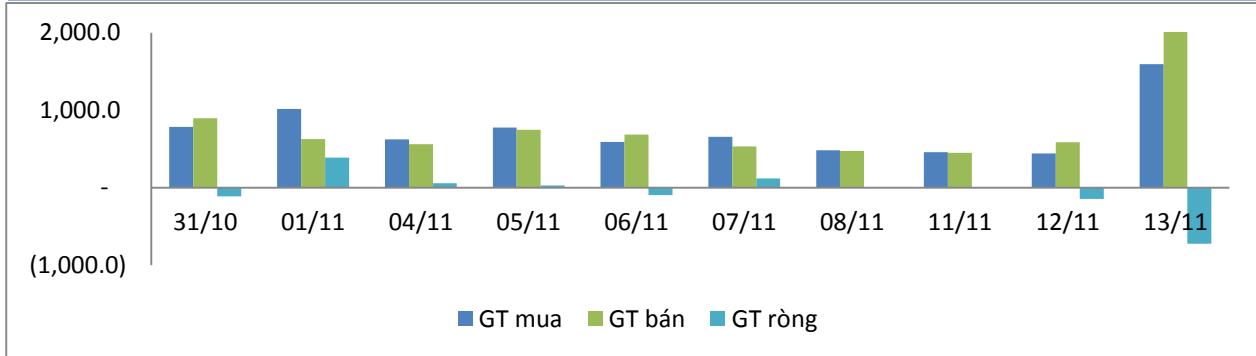
MÃ CK	KHỐI LƯỢNG (CP)	GTGD (Tỷ đồng)
HOSE		
CTG	57,392,050	1,233.9
FPT	4,592,685	298.2
VNM	1,894,590	236.9
GEX	9,765,000	204.2
MSN	1,823,230	135.7
HNX		
NVB	3,339,900	32.8
SJ1	587,000	10.2
DNP	195,000	3.0
KTT	130,000	0.5
MST	120,040	0.4

TOP 5 GIÁ TRỊ GIAO DỊCH

MÃ CK	KHỐI LƯỢNG (CP)	GTGD (Tỷ đồng)
HOSE		
ROS	25,546,600	633.3
VNM	1,956,940	246.6
VRE	5,588,650	193.7
CTG	8,802,490	193.5
MWG	1,487,180	178.6
HNX		
ACB	3,572,700	89.6
PVS	1,404,700	26.3
SHB	3,881,900	26.1
MBG	297,800	15.6
NVB	1,608,000	14.5

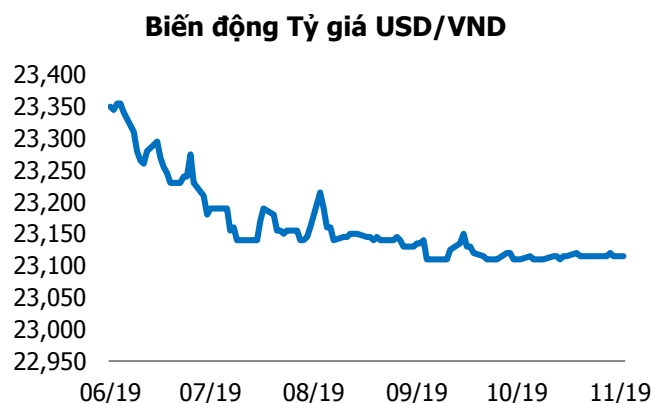
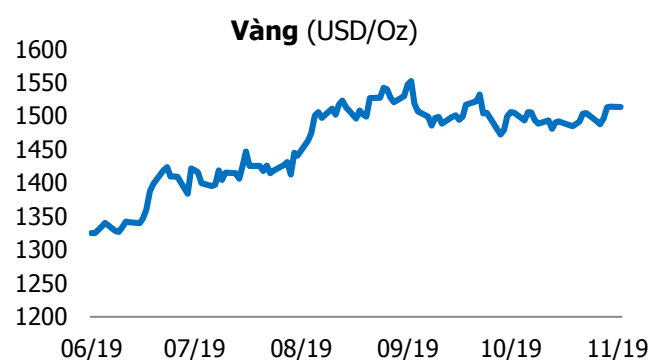
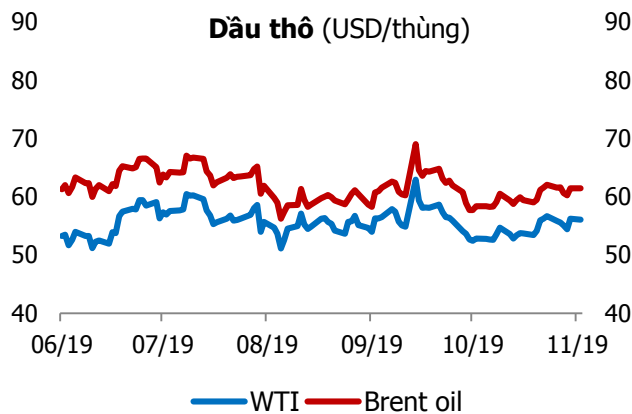
GIAO DỊCH NHÀ ĐẦU TƯ NƯỚC NGOÀI

Sàn GD	GT Mua (Tỷ)	% Thị trường	GT Bán (Tỷ)	% Thị trường	Mua-Bán
HOSE	1,557.8	23.08	2,309.2	34.22	-751.4
HNX	34.2	10.10	2.6	0.78	31.6
Tổng số	1,592.0		2,311.8		-719.8



HOSE			
Top 5 mua ròng		Top 5 bán ròng	
Mã CK	Giá trị (tỷ đồng)	Mã CK	Giá trị (tỷ đồng)
VRE	83.2	CTG	625.8
BID	27.1	VNM	139.1
E1VFN30	25.6	VIC	70.8
VHM	21.7	VCB	25.9
HCM	19.2	MSN	18.8

HNX			
Top 5 mua ròng		Top 5 bán ròng	
Mã CK	Giá trị (tỷ đồng)	Mã CK	Giá trị (tỷ đồng)
NVB	30.1	PVS	1.2
SHB	1.3	SD6	0.2
IDJ	0.8	PVG	0.1
BAX	0.2	S74	0.1
SHS	0.1	NDX	0.1



TUYÊN BỐ MIỄN TRÁCH NHIỆM

Các thông tin và nhận định trong báo cáo này được cung cấp bởi TCSC dựa vào các nguồn thông tin mà TCSC coi là đáng tin cậy, có sẵn và mang tính hợp pháp. Tuy nhiên, chúng tôi không đảm bảo tính chính xác hay đầy đủ của các thông tin này.

Nhà đầu tư sử dụng báo cáo này cần lưu ý rằng các nhận định trong báo cáo này mang tính chất chủ quan của chuyên viên phân tích TCSC. Nhà đầu tư sử dụng báo cáo này tự chịu trách nhiệm về quyết định của mình.

TCSC có thể dựa vào các thông tin trong báo cáo này và các thông tin khác để ra quyết định đầu tư của mình mà không bị phụ thuộc vào bất kì ràng buộc nào về mặt pháp lý đối với các thông tin đưa ra.

Báo cáo này không được phép sao chép, tái tạo, phát hành và phân phối với bất kỳ mục đích nào nếu không được sự chấp thuận bằng văn bản của Công ty Cổ phần Chứng khoán Thành Công. Xin vui lòng ghi rõ nguồn trích dẫn nếu sử dụng các thông tin trong báo cáo này.

© Công ty Cổ phần Chứng khoán Thành Công (TCSC)

Lầu 2, Số 6 Hồ Tùng Mậu, P. Nguyễn Thái Bình, Quận 1, TP.HCM

Điện thoại: (028) 38270527 | Fax: (028) 38218010

E-mail: info@tcsc.vn

Web: www.tcsc.vn