

ĐIỂM NHẤN THỊ TRƯỜNG

- Thị trường mở cửa phiên giao dịch (13/11) với diễn biến tăng điểm nhẹ ở các chỉ số. Tuy nhiên, đà tăng của các chỉ số đều không quá mạnh và vấp phải áp lực rung lắc ngay sau đó. Một số cổ phiếu ngân hàng như CTG, TCB, MBB, ACB, VPB... vẫn giao dịch tích cực và giúp nâng đỡ thị trường chung. CTG tăng 1.3%, TCB tăng 1.1%, MBB tăng 1.3%, ACB tăng 0.8%. Trong khi đó, hàng loạt cổ phiếu trụ cột khác như MSN, VJC, SHB, HVN, PLX, PVS, GAS đều chìm trong sắc đỏ.

- Tạm dừng phiên sáng, VN-Index tăng 3.18 điểm (0.33%) lên 962.64 điểm. Phiên sáng diễn ra khá tích cực với sắc xanh xuyên suốt thời gian giao dịch. Nhóm Bluechips BVH, HPG, VIC, VNM, PNJ, VHM... cùng các cổ phiếu ngân hàng BID, CTG, MBB, STB, VCB... đồng loạt bứt phá mạnh giúp đà tăng thị trường được củng cố. Cổ phiếu bất động sản cũng giao dịch khởi sắc với nhiều mã tăng như DXG, ITA, KDH, LCG, VCG, NLG, DPG...

- Càng về cuối phiên, diễn biến thị trường càng khởi sắc với sự bùng nổ của nhiều nhóm cổ phiếu. Đà tăng không chỉ tập trung ở nhóm Bluechips mà lan tỏa ra nhiều nhóm ngành như bất động sản, xây dựng, dầu khí. Nhóm Khu công nghiệp, cao su có phiên giao dịch "dậy sóng" với hàng loạt mã tăng mạnh như NTC, GVR, PHR, SZL, SZC, SNZ, D2D, SIP, BAX...

- Kết thúc phiên giao dịch, VN-Index tăng 7.01 điểm (+0.73%) lên mức 966.29 điểm. Toàn sàn có 279 mã tăng, 146 mã giảm và 68 mã đứng giá.

- Thanh khoản thị trường phiên hôm nay tăng so với phiên trước. Tổng khối lượng giao dịch toàn phiên đạt 457.82 triệu cổ phiếu, trị giá 8,021.83 tỷ đồng. (Trong đó GDTT đạt hơn 847.0 tỷ đồng).

- Khối ngoại phiên hôm nay mua ròng trên HSX với giá trị 221.8 tỷ đồng. Trên HNX khối này bán ròng với giá trị 6.7 tỷ đồng.

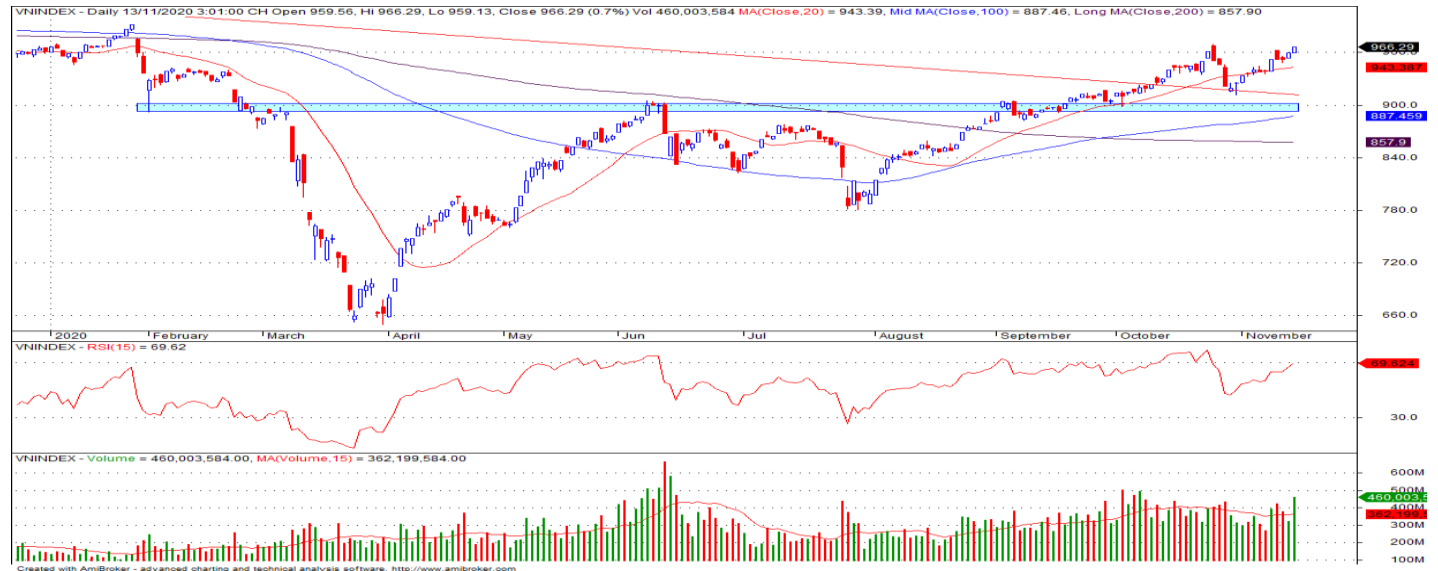
Giá trị đóng cửa	966.29
Biến động (%)	+7.01 (+0.73%)
KL(triệu CP)	457.82
Giá trị (tỷ đồng)	8,021.83
SLCP tăng giá	279
SLCP giảm giá	146
SLCP đứng giá	68

GIAO DỊCH KHỐI NGOẠI

	HSX	HNX
Mua	930.6	2.7
Bán	708.8	9.4
GTGD ròng	221.8	-6.7

NHẬN ĐỊNH THỊ TRƯỜNG

Thị trường khép lại phiên giao dịch với diễn biến tăng điểm tích cực với mức tăng 0.73% khi các cổ phiếu vốn hóa lớn và ngành ngân hàng tiếp tục là động lực hỗ trợ thị trường. Chỉ số VN-Index khép lại tuần giao dịch với mức tăng khá tích cực, thanh khoản thị trường đã có sự gia tăng trở lại, theo quan sát và đánh giá của chúng tôi thị trường tiếp tục diễn ra với chiều hướng khá tích cực khi khi nhiều nhóm cổ phiếu đã ghi nhận mức tăng và lan tỏa khá tốt trên toàn thị trường điều này thể hiện tâm lý lạc quan kỳ vọng vào sự hồi phục tiếp theo của chỉ số VN-Index, đồng thời rủi ro trong ngắn hạn vẫn ở mức thấp và thị trường vẫn thể hiện những dấu hiệu khá tích cực khi dòng tiền vẫn tiếp tục tham gia vào thị trường ở mức cao và có sự lan tỏa khá tốt. Do đó, TCSC cho rằng chỉ số VN-Index sẽ tiếp tục có xu hướng tích cực trong giai đoạn hiện tại với thử thách là ngưỡng kháng cự tại mức đỉnh trong tháng 10 (khu vực quanh 970±5 điểm). Vì vậy NĐT có thể xem xét nâng nhẹ tỷ trọng trong cổ phiếu trong danh mục lên mức 50 – 60% cho mục tiêu trung, dài hạn. Nhà đầu tư đang có tỷ trọng tiền mặt cao hoặc đã bán trước đó có thể giải ngân một phần hoặc số lượng vừa phải để chuẩn bị cho một xu hướng mới trong các nhịp điều chỉnh, rung lắc của thị trường.



DANH MỤC KHUYẾN NGHỊ

STT	Mã CK	Khuyến nghị	Ngày khuyến nghị	Giá hiện tại	Giá thực hiện	LN/Lỗ hiện tại	Giá mục tiêu	LN dự kiến	Giá cắt lỗ	Lỗ dự kiến
1	REE	Nắm Giữ	17/03/2020	44.50	28.5	56.1%	34.0	19.3%	25.5	-10.5%
2	FPT	Nắm Giữ	28/07/2020	53.80	44.7	20.4%	55.0	23.0%	40.0	-10.5%
3	D2D	Nắm Giữ	29/10/2020	72.70	63.0	15.4%	75.0	19.0%	58.0	-7.9%

TIN TỨC NỔI BẬT

Số ca Covid-19 tại Mỹ tăng mạnh, chứng khoán châu Á giảm. Chỉ số MSCI châu Á – Thái Bình Dương không gồm Nhật Bản giảm 0,29%. Thị trường Trung Quốc đại lục giảm từ đầu phiên với Shanghai Composite giảm hơn 1%, Shenzhen Component giảm 0,953%. Chỉ số Hang Seng của Hong Kong giảm 0,63%. Cổ phiếu gã khổng lồ công nghệ Tencent tăng 2,77% trước khi đảo chiều. Tencent ngày 12/11 công bố lợi nhuận quý III tăng hơn 80% so với cùng kỳ năm trước. Tại Nhật Bản, Nikkei 225 giảm 0,92% còn Topix giảm 1,47%. Kospi của Hàn Quốc giảm 0,19%. Thị trường Australia cũng giảm, ASX 200 mất 0,53%. Nhà đầu tư tập trung theo dõi diễn biến Covid-19 tại Mỹ khi số ca nhiễm mới hàng ngày ở nước này liên tục tăng, lập kỷ lục. Chủ tịch Fed Jerome Powell ngày 13/11 cảnh báo “vài tháng tới sẽ thách thức” bất chấp những tin tích cực về vaccine hồi đầu tuần. ([Link: https://ndh.vn/quoc-te/so-ca-covid-19-tai-my-tang-manh-chung-khoan-chau-a-giam-1279957.html](https://ndh.vn/quoc-te/so-ca-covid-19-tai-my-tang-manh-chung-khoan-chau-a-giam-1279957.html))

PTI: Bảo hiểm Bưu điện lãi 9 tháng gấp 3.5 lần nhờ giảm chi phí tài chính. Lãi ròng 9 tháng của Tổng CTCP Bảo hiểm Bưu điện (HNX: PTI) đạt gần 173 tỷ đồng, gấp 3.5 lần cùng kỳ, chủ yếu do chi phí từ hoạt động tài chính giảm 83%. Trong 9 tháng đầu năm, doanh thu phí bảo hiểm gốc của PTI chỉ tăng 3% so với cùng kỳ năm trước, lên hơn 4,324 tỷ đồng. Tuy nhiên, nhờ giảm dự phòng đến 94%, còn hơn 52 tỷ đồng, đã giúp cho doanh thu phí bảo hiểm của Công ty tăng 27%, đạt hơn 4,336 tỷ đồng. Lợi nhuận gộp hoạt động kinh doanh bảo hiểm (513 tỷ đồng) tăng 5% và doanh thu hoạt động tài chính chỉ xấp xỉ cùng kỳ năm trước (138 tỷ đồng) nhưng lãi ròng của Công ty vẫn gấp 3.5 lần cùng, đạt gần 173 tỷ đồng, nhờ chi phí tài chính giảm 83%, chỉ còn hơn 18 tỷ đồng. ([Link: https://vietstock.vn/2020/11/bao-hiem-buu-dien-lai-9-thang-gap-35-lan-nho-giam-chi-phi-tai-chinh-737-806552.htm](https://vietstock.vn/2020/11/bao-hiem-buu-dien-lai-9-thang-gap-35-lan-nho-giam-chi-phi-tai-chinh-737-806552.htm))

FMC: Sao Ta chào bán gần 10 triệu cổ phiếu, giá 25.000 đồng/cp. Công ty Thực phẩm Sao Ta (Fimex, HoSE: FMC) – một thành viên của The PAN Group (HoSE: PAN) thông báo triển khai phương án chào bán hơn 9,8 triệu cổ phiếu cho cổ đông hiện hữu, tương ứng tỷ lệ 20%. Sau phát hành, vốn điều lệ có thể tăng thành 588 tỷ đồng. Thời gian chào bán trong năm 2020 hoặc cho đến trước ĐHĐCĐ thường niên 2021 và sau khi được Ủy ban Chứng khoán Nhà nước chấp thuận. Giá chào bán dự kiến 25.000 đồng/cp, thấp hơn 24,2% so với thị giá ngày 12/11. Tổng vốn huy động dự kiến 245,2 tỷ đồng sẽ được dùng để tài trợ dự án nhà máy Thủy sản Sao Ta. Dự án nhà máy Thủy sản Sao Ta được xây dựng tại tỉnh Sóc Trăng, công suất 15.000 tấn/năm, kinh phí từ 200 đến 250 tỷ đồng. ([Link: https://ndh.vn/doanh-nghiep/sao-ta-chao-ban-gan-10-trieu-co-phieu-gia-25-000-dong-cp-1279934.html](https://ndh.vn/doanh-nghiep/sao-ta-chao-ban-gan-10-trieu-co-phieu-gia-25-000-dong-cp-1279934.html))

CRE: Chia thêm 20% cổ phiếu thưởng, mục tiêu hoàn thành kế hoạch doanh thu 2020. CTCP Bất động sản Thế Kỷ (Cen Land, HoSE: CRE) đang lên phương án phát hành cổ phiếu thưởng với tỷ lệ 20% (cổ đông sở hữu 10 cổ phiếu được nhận 2 cổ phiếu mới). Nguồn vốn được lấy từ lợi nhuận sau thuế chưa phân phối trên BCTC kiểm toán năm 2019. Thời gian thực hiện dự kiến trong quý IV. Hiện Cen Land có 80 triệu cổ phiếu đang lưu hành, do đó khối lượng phát hành trả cổ tức là 16 triệu cổ phiếu. Qua đó, công ty sẽ tăng vốn điều lệ lên gần 960 tỷ đồng. Tính đến hết quý III năm 2020 công ty vẫn còn hơn 930 tỷ đồng, lợi nhuận sau thuế chưa phân phối, lớn hơn mức vốn điều lệ 800 tỷ hiện tại. Trong tháng 10, Cen Land cũng vừa trích 80 tỷ để chia cổ tức 10% bằng tiền mặt cho cổ đông. ([Link: https://ndh.vn/doanh-nghiep/cen-land chia-them-20-co-phieu-thuong-muc-tieu-hoan-thanh-ke-hoach-doanh-thu-2020-1279972.html](https://ndh.vn/doanh-nghiep/cen-land chia-them-20-co-phieu-thuong-muc-tieu-hoan-thanh-ke-hoach-doanh-thu-2020-1279972.html))

TOP 5 GIAO DỊCH THỎA THUẬN

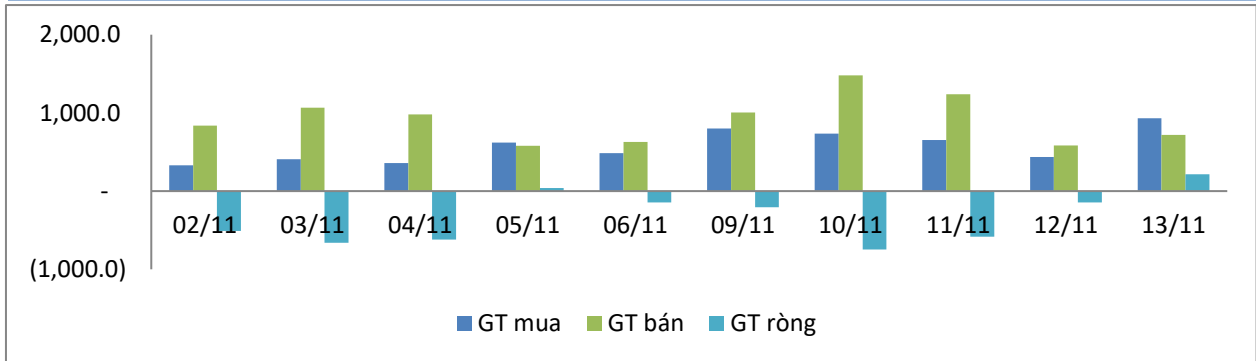
MÃ CK	KHỐI LƯỢNG (CP)	GTGD (Tỷ đồng)
HSX		
VJC	2,520,000	265.8
HAG	20,000,000	91.0
VNM	497,180	53.3
E1VFN30	2,400,000	37.0
NLG	1,320,000	35.2
HNX		
SHB	3,000,083	51.0
ACB	1,080,235	28.4
LHC	225,000	10.3
CEO	1,205,500	9.5
VIX	340,000	4.5

TOP 5 GIÁ TRỊ GIAO DỊCH

MÃ CK	KHỐI LƯỢNG (CP)	GTGD (Tỷ đồng)
HSX		
TCB	22,376,970	509.9
HPG	12,161,630	385.8
CTG	10,712,410	338.2
MBB	16,110,590	308.0
GEX	12,312,710	246.2
HNX		
ACB	6,222,800	164.8
PVS	10,878,900	162.0
SHB	3,702,300	63.9
VIX	2,423,100	35.1
SHS	2,293,300	31.0

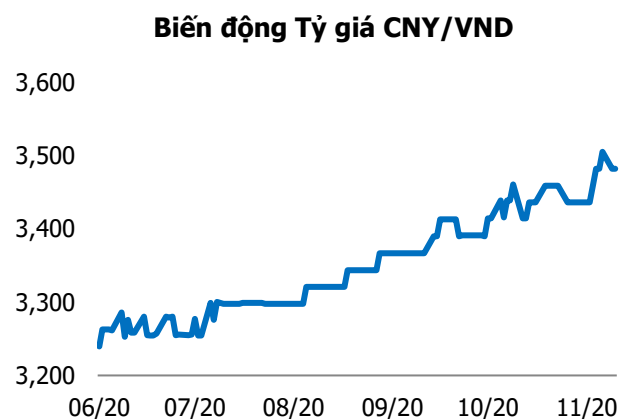
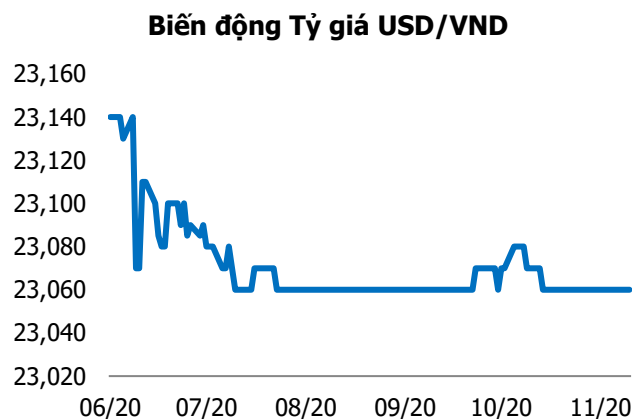
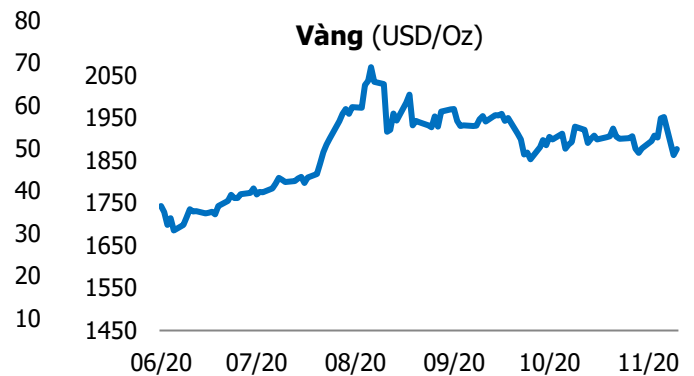
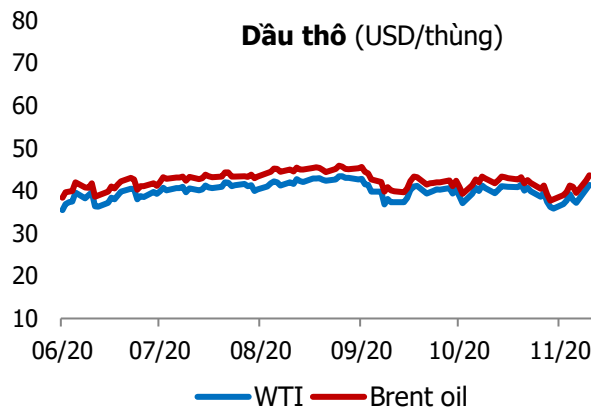
GIAO DỊCH NHÀ ĐẦU TƯ NƯỚC NGOÀI

Sàn GD	GT Mua (Tỷ)	% Thị trường	GT Bán (Tỷ)	% Thị trường	Mua-Bán
HSX	930.6	11.60	708.8	8.84	221.8
HNX	2.7	0.33	9.4	1.16	-6.7
Tổng số	933.3		718.2		215.1



HSX			
Top 5 mua ròng		Top 5 bán ròng	
Mã CK	Giá trị (tỷ đồng)	Mã CK	Giá trị (tỷ đồng)
VJC	280.8	CTG	103.9
VHM	51.2	HDB	54.7
VRE	38.7	VNM	43.5
MBB	23.8	MSN	23.3
GAS	21.7	SSI	15.7

HNX			
Top 5 mua ròng		Top 5 bán ròng	
Mã CK	Giá trị (tỷ đồng)	Mã CK	Giá trị (tỷ đồng)
BNA	0.69	TNG	6.70
SZB	0.30	VCG	1.50
DXP	0.22	DAD	0.15
NTP	0.19	HLD	0.10
BVS	0.14	SHS	0.10



TUYÊN BỐ MIỄN TRÁCH NHIỆM

Các thông tin và nhận định trong báo cáo này được cung cấp bởi TCSC dựa vào các nguồn thông tin mà TCSC coi là đáng tin cậy, có sẵn và mang tính hợp pháp. Tuy nhiên, chúng tôi không đảm bảo tính chính xác hay đầy đủ của các thông tin này.

Nhà đầu tư sử dụng báo cáo này cần lưu ý rằng các nhận định trong báo cáo này mang tính chất chủ quan của chuyên viên phân tích TCSC. Nhà đầu tư sử dụng báo cáo này tự chịu trách nhiệm về quyết định của mình.

TCSC có thể dựa vào các thông tin trong báo cáo này và các thông tin khác để ra quyết định đầu tư của mình mà không bị phụ thuộc vào bất kì ràng buộc nào về mặt pháp lý đối với các thông tin đưa ra.

Báo cáo này không được phép sao chép, tái tạo, phát hành và phân phối với bất kỳ mục đích nào nếu không được sự chấp thuận bằng văn bản của Công ty Cổ phần Chứng khoán Thành Công. Xin vui lòng ghi rõ nguồn trích dẫn nếu sử dụng các thông tin trong báo cáo này.

© Công ty Cổ phần Chứng khoán Thành Công (TCSC)

Lầu 2, Số 6 Hồ Tùng Mậu, P. Nguyễn Thái Bình, Quận 1, TP.HCM

Điện thoại: (028) 38270527 | Fax: (028) 38218010

E-mail:

Web: www.tcsc.vn