

ĐIỂM NHẤN THỊ TRƯỜNG

- Phiên giao dịch thứ Ba (13/08) mở cửa với tâm lý khá thận trọng. Ngay từ đầu phiên giao dịch, lực bán đã dâng cao và khiến các chỉ số thị trường lùi xuống dưới mốc tham chiếu. Sắc đỏ bao trùm lên hàng loạt cổ phiếu vốn hóa lớn trên thị trường, trong đó, các mã như GAS, HDB, MSN, ROS... đều đang giảm khá sâu.
- Thị trường trong phiên sáng diễn biến theo chiều hướng khá tiêu cực. Sắc đỏ bao trùm lên hàng loạt cổ phiếu vốn hóa lớn và khiến các chỉ số thị trường giảm khá mạnh. Trong đó, CTD giảm 2% xuống 100.000 đồng/cp. GAS giảm 1.3% xuống 100.700 đồng/cp. ROS giảm 3.5% xuống 26.450 đồng/cp. VNM giảm 1.2% xuống 119.200 đồng/cp. VIC giảm 1.2% xuống 118.500 đồng/cp. Trong khi đó, sắc xanh hiếm hoi được duy trì trên các mã như PNJ, SAB, SHB, TCB, VPB hay FPT.
- Áp lực bán tiếp tục tăng mạnh ngay từ những phút đầu phiên chiều. Các cổ phiếu tăng khá tốt trong phiên sáng như PNJ, FPT, REE, HPG, NLG... đều thu hẹp đà tăng hoặc thậm chí quay đầu giảm điểm.
- Về cuối phiên, một số Bluechips như FPT, REE, BHN, SAB, PLX, PNJ, MWG hay các cổ phiếu ngân hàng CTG, MBB, VPB, TCB tăng khá tốt giúp đà giảm thị trường dần thu hẹp. Một số cổ phiếu bất động sản DXG, HAR, LCG, IJC, TDC, NTL... cũng giữ được sắc xanh, thậm chí DXG bất ngờ tăng kịch trần.
- Kết thúc phiên giao dịch, VN-Index giảm 8.48 điểm (-0.87%) xuống mức 966.83 điểm. Toàn sàn có 108 mã tăng, 209 mã giảm và 54 mã đứng giá.
- Thanh khoản thị trường phiên hôm nay tăng nhẹ so với phiên trước. Tổng khối lượng giao dịch toàn phiên đạt 181.5 triệu cổ phiếu, trị giá 4,273.93 tỷ đồng. (Trong đó GDTT đạt hơn 979.0 tỷ đồng).
- Khối ngoại phiên hôm nay bán ròng trên Hose với giá trị hơn 303.0 tỷ đồng. Trên HNX khối này bán ròng với giá trị hơn 3.0 tỷ đồng.

Giá trị đóng cửa	966.83
Biến động (%)	-8.48 (-0.87%)
KL(triệu CP)	181.50
Giá trị (tỷ đồng)	4,273.93
SLCP tăng giá	108
SLCP giảm giá	209
SLCP đứng giá	54

GIAO DỊCH KHỐI NGOẠI

	HOSE	HNX
Mua	447.4	7.4
Bán	750.8	10.5
GTGD ròng	-303.4	-3.1

NHẬN ĐỊNH THỊ TRƯỜNG

Thị trường đóng cửa phiên 13/08 với diễn biến giảm điểm khá tiêu cực khi các thông tin kém tích cực từ TTCK thế giới vào đêm qua đã tác động mạnh đến tâm lý giới đầu tư trong nước. Với diễn biến giảm điểm mạnh và số mã giảm điểm chiếm ưu thế cho thấy tâm lý giao dịch của nhà đầu tư đã chuyển biến phản ánh khá nhanh với các thông tin tiêu cực từ thị trường thế giới. Đồng thời, với việc thị trường chung đang bị chi phối, điều tiết khá lớn từ nhóm Large Cap nên khi nhóm các cổ phiếu này gặp áp lực điều chỉnh mạnh đã gây ra diễn biến khá tiêu cực trên điểm số và tâm lý bi quan cho thị trường. Trong bối cảnh thị trường dần bước vào vùng trống thông tin, cũng như những rủi ro tiềm ẩn từ thị trường thế giới vẫn còn đang hiện hữu và diễn biến phức tạp. TCSC cho rằng thị trường có khả năng sẽ có những diễn biến khó lường, tăng giảm xen kẽ với mức thanh khoản trung bình. Vì vậy, TCSC khuyến nghị nhà đầu tư cần duy trì tỷ trọng danh mục ở mức cân bằng và kiên nhẫn chờ đợi xu hướng rõ ràng hơn của thị trường để ra quyết định giải ngân trở lại. Các hoạt động mua mới chỉ nên thực hiện trong các phiên thị trường giảm điểm và giải ngân tại các vùng hỗ trợ của từng cổ phiếu cụ thể.



DANH MỤC KHUYẾN NGHỊ

STT	Mã CK	Khuyến nghị	Ngày khuyến nghị	Giá hiện tại	Giá thực hiện	LN/Lỗ hiện tại	Giá mục tiêu	LN dự kiến	Giá cắt lỗ	Lỗ dự kiến
1	BWE	Giữ	13/02/2019	26.15	25.0	4.6%	30.0	20.0%	23.4	-6.4%
2	NLG	Giữ	29/03/2019	32.10	26.9	19.3%	31.7	17.8%	25.2	-6.3%
3	FPT	Giữ	03/04/2019	52.50	41.1	27.7%	52.0	26.5%	38.6	-6.1%
4	PNJ	Giữ	20/05/2019	87.00	78.8	10.4%	95.0	20.6%	72.8	-7.6%

TIN TỨC NỔI BẬT

Phổ Wall bị bán tháo do lo ngại suy thoái, căng thẳng địa chính trị. Dow Jones giảm 391 điểm, tương đương 1,49%, xuống 25.896,44 điểm. S&P 500 giảm 35,96 điểm, tương đương 1,23%, xuống 2.882,69 điểm. Nasdaq giảm 95,73 điểm, tương đương 1,2%, xuống 7.863,41 điểm. 11 lĩnh vực trong S&P 500 đều chốt phiên trong sắc đỏ, tài chính, vật liệu, năng lượng và tiêu dùng giảm mạnh nhất. Ba chỉ số giảm sau do ảnh hưởng từ những sự kiện như biểu tình ở Hong Kong, Tổng thống Argentina Mauricio Marci bị đánh bại trong bầu cử và căng thẳng thương mại Mỹ - Trung. ([Link: https://ndh.vn/quoc-te/pho-wall-bi-ban-thao-do-lo-ngai-suy-thoai-cang-thang-dia-chinh-tri-1253810.html](https://ndh.vn/quoc-te/pho-wall-bi-ban-thao-do-lo-ngai-suy-thoai-cang-thang-dia-chinh-tri-1253810.html))

Kỳ vọng nguồn cung sẽ giảm, giá dầu tăng. Giá dầu Brent tương lai tăng 4 cent lên 58,57 USD/thùng. Giá dầu WTI tương lai tăng 43 cent lên 54,93 USD/thùng. Nhà đầu tư "bị giằng xé" giữa dự báo tăng trưởng nhu cầu năng lượng toàn cầu chững lại và thông tin các nước xuất khẩu dầu mỏ sẽ hạn chế nguồn cung, hỗ trợ giá dầu. OPEC cùng đồng minh, tức OPEC+, đã nhất trí giảm sản lượng 1,2 triệu thùng/ngày kể từ đầu năm. Kuwait "hoàn toàn tuân thủ" theo cam kết OPEC+, Bộ trưởng Dầu mỏ Kuwait Khaled al-Fadhel nói. Kuwait còn tự giảm sản lượng nhiều hơn yêu cầu. Ông cho rằng lo ngại kinh tế toàn cầu giảm tốc "đang bị phóng đại" và nhu cầu dầu sẽ tăng trong nửa cuối năm, giúp giảm tình trạng dư cung. ([Link: https://ndh.vn/quoc-te/ky-vong-nguon-cung-se-giam-gia-dau-tang-1253811.html](https://ndh.vn/quoc-te/ky-vong-nguon-cung-se-giam-gia-dau-tang-1253811.html))

FPT lãi ròng 7 tháng tăng 29%, lợi nhuận khối công nghệ tăng 43%. Trong tháng 7, doanh thu và lợi nhuận trước thuế (LNTT) của CTCP FPT (HoSE: FPT) đạt 2.250 tỷ đồng và 399 tỷ đồng, tăng 19,6% và 31,5% so với cùng kỳ. Lũy kế 7 tháng đầu năm 2019, doanh thu và LNTT tăng trưởng 21,8% và 27,5% so với cùng kỳ, lần lượt đạt 14.742 tỷ đồng và 2.538 tỷ đồng, tương đương 104,1% và 111,1% kế hoạch lũy kế. Lợi nhuận sau thuế và lợi nhuận sau thuế của cổ đông công ty mẹ 7 tháng lần lượt đạt 2.114 tỷ đồng và 1.688 tỷ đồng, tăng 26,8% và 29,1% so cùng kỳ năm 2018. Lãi cơ bản trên cổ phiếu (EPS) đạt 2.495 đồng, tăng 28,6%. Bên cạnh đó, tỷ suất lợi nhuận tiếp tục được cải thiện, đạt 17,2% (6 tháng đầu năm 2018 đạt 16,4%). ([Link: https://ndh.vn/ket-qua-kinh-doanh/fpt-lai-rong-7-thang-tang-29-loi-nhuan-khoi-cong-nghe-tang-43-1253828.html](https://ndh.vn/ket-qua-kinh-doanh/fpt-lai-rong-7-thang-tang-29-loi-nhuan-khoi-cong-nghe-tang-43-1253828.html))

SBV: Siam Brothers báo lỗ quý đầu tiên kể từ ngày đầu niêm yết. CTCP Siam Brothers Việt Nam (HoSE: SBV) vừa công bố BCTC quý 2/2019 với doanh thu giảm mạnh 19% về gần 98 tỷ đồng, giá vốn tương ứng tăng nhẹ khiến lợi nhuận gộp giảm mạnh 47, đạt mức hơn 26 tỷ đồng. Tỷ suất lợi nhuận gộp giảm xuống mức 27%, giảm tương đối so với mức 41% trong quý 2/2018, và đây là mức tỷ suất lợi nhuận gộp thấp nhất của Siam Brothers trong giai đoạn kể từ đầu 2017 đến nay. Lũy kế 6 tháng đầy năm, Siam Brothers đạt doanh thu thuần gần 184 tỷ đồng và lãi trước thuế vốn vẹn 4,5 tỷ đồng, lần lượt giảm 17% và 88% so với cùng kỳ 2018. Với mục tiêu đạt 630 tỷ đồng doanh thu và 113 tỷ đồng LNTT, Công ty mới chỉ thực hiện được hơn 29% kế hoạch doanh thu và 4% kế hoạch lợi nhuận trước thuế mà ĐHCĐ giao phó. ([Link: https://ndh.vn/ket-qua-kinh-doanh/siam-brothers-bao-lo-quy-dau-tien-ke-tu-ngay-dau-niem-yet-1253824.html](https://ndh.vn/ket-qua-kinh-doanh/siam-brothers-bao-lo-quy-dau-tien-ke-tu-ngay-dau-niem-yet-1253824.html))

TOP 5 GIAO DỊCH THỎA THUẬN

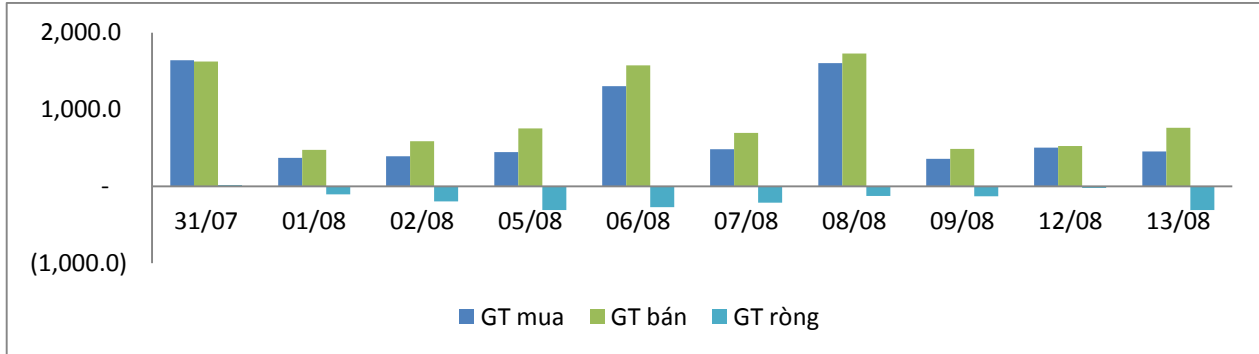
MÃ CK	KHỐI LƯỢNG (CP)	GTGD (Tỷ đồng)
HOSE		
TPB	5,550,000	125.4
ROS	3,900,000	106.4
VJC	800,000	105.6
GMD	2,300,000	63.2
GEX	2,708,910	60.7
HNX		
SHS	2,508,225	21.5
VIX	2,350,835	15.5
PGS	244,500	8.0
VTV	672,674	5.7
SEB	170,580	5.5

TOP 5 GIÁ TRỊ GIAO DỊCH

MÃ CK	KHỐI LƯỢNG (CP)	GTGD (Tỷ đồng)
HOSE		
ROS	16,509,640	440.9
HPG	6,419,220	151.1
VNM	1,178,780	140.0
FPT	2,237,980	117.0
MWG	911,770	106.6
HNX		
PVS	2,499,400	51.2
VCS	282,500	24.2
NDN	1,208,200	21.8
VCR	752,700	17.6
TNG	974,200	17.1

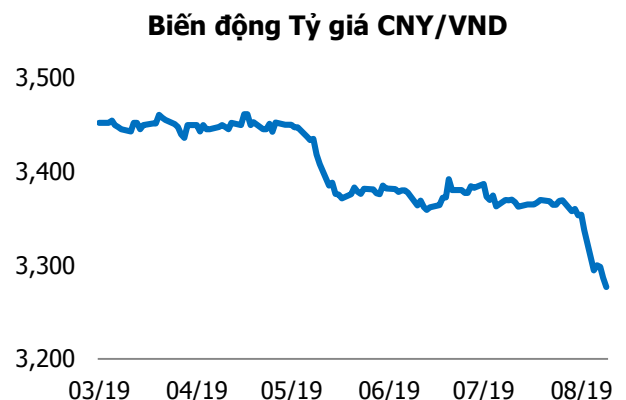
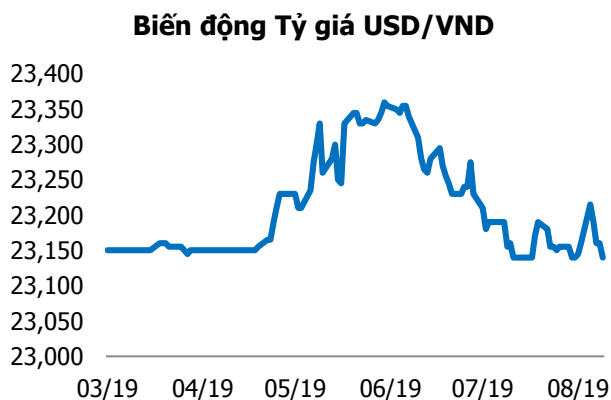
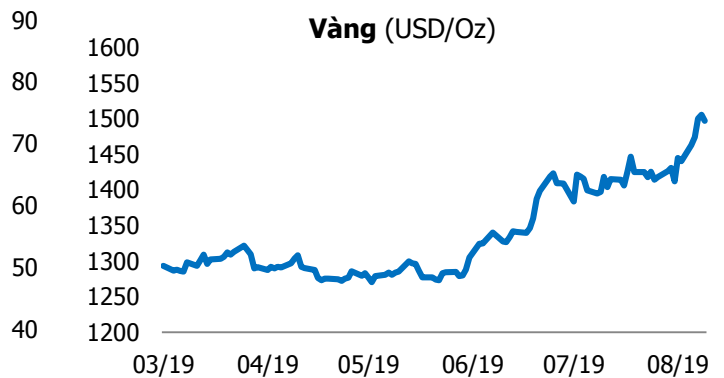
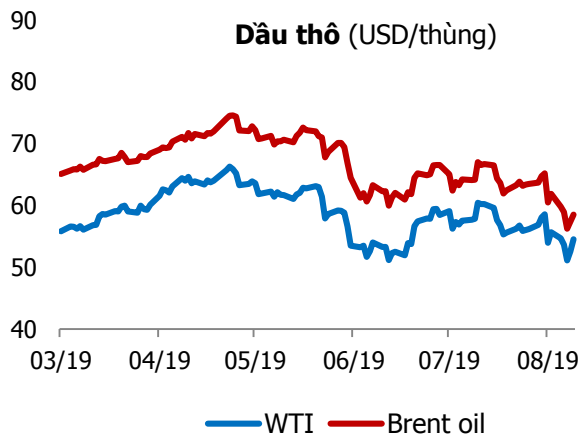
GIAO DỊCH NHÀ ĐẦU TƯ NƯỚC NGOÀI

Sàn GD	GT Mua (Tỷ)	% Thị trường	GT Bán (Tỷ)	% Thị trường	Mua-Bán
HOSE	447.4	10.52	750.8	17.60	-303.4
HNX	7.4	2.19	10.5	3.09	-3.1
Tổng số	454.8		761.3		-306.5



HOSE			
Top 5 mua ròng		Top 5 bán ròng	
Mã CK	Giá trị (tỷ đồng)	Mã CK	Giá trị (tỷ đồng)
PLX	18.9	VJC	117.3
MSN	6.9	GAS	42.8
SAB	6.3	VNM	35.2
GEX	5.8	HPG	33.5
NVL	5.0	VHM	22.7

HNX			
Top 5 mua ròng		Top 5 bán ròng	
Mã CK	Giá trị (tỷ đồng)	Mã CK	Giá trị (tỷ đồng)
HUT	1.4	PVS	4.4
DGC	0.6	VCS	1.2
VMC	0.5	TNG	0.2
SLS	0.1	HMH	0.2
DHT	0.1	BVS	0.1



TUYÊN BỐ MIỄN TRÁCH NHIỆM

Các thông tin và nhận định trong báo cáo này được cung cấp bởi TCSC dựa vào các nguồn thông tin mà TCSC coi là đáng tin cậy, có sẵn và mang tính hợp pháp. Tuy nhiên, chúng tôi không đảm bảo tính chính xác hay đầy đủ của các thông tin này.

Nhà đầu tư sử dụng báo cáo này cần lưu ý rằng các nhận định trong báo cáo này mang tính chất chủ quan của chuyên viên phân tích TCSC. Nhà đầu tư sử dụng báo cáo này tự chịu trách nhiệm về quyết định của mình.

TCSC có thể dựa vào các thông tin trong báo cáo này và các thông tin khác để ra quyết định đầu tư của mình mà không bị phụ thuộc vào bất kì ràng buộc nào về mặt pháp lý đối với các thông tin đưa ra.

Báo cáo này không được phép sao chép, tái tạo, phát hành và phân phối với bất kỳ mục đích nào nếu không được sự chấp thuận bằng văn bản của Công ty Cổ phần Chứng khoán Thành Công. Xin vui lòng ghi rõ nguồn trích dẫn nếu sử dụng các thông tin trong báo cáo này.

© Công ty Cổ phần Chứng khoán Thành Công (TCSC)

Lầu 2, Số 6 Hồ Tùng Mậu, P. Nguyễn Thái Bình, Quận 1, TP.HCM

Điện thoại: (028) 38270527 | Fax: (028) 38218010

E-mail: info@tcsc.vn

Web: www.tcsc.vn