

ĐIỂM NHẤN THỊ TRƯỜNG

- Thị trường mở cửa phiên giao dịch 13/07 với diễn biến khởi sắc. VN-Index tăng điểm trở lại khi nhóm cổ phiếu ngân hàng và chứng khoán giao dịch khá tích cực. Trong đó, SSI tăng 1.3%, CTG tăng 1.1%, HCM, VND, VCB, VPB, TCB... đều tăng nhẹ. Ở chiều ngược lại, SAB chấm dứt chuỗi 8 phiên tăng liên tiếp khi giảm 1.5%, HPG giảm 0.4%.

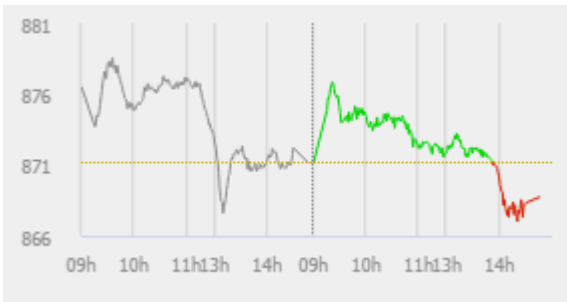
- Kết phiên sáng, VN-Index dừng ở mức 871.76 điểm, tăng 0.55 điểm (0.06%). Chỉ số giằng co trong phần lớn thời gian giao dịch khi các nhóm cổ phiếu như bất động sản, dệt may, thực phẩm, khu công nghiệp... có sự phân hoá. Áp lực vẫn đến từ SAB khi giảm 1.9%, VRE giảm 1.3%, VIC giảm 0.4%... Bên cạnh đó, một số cổ phiếu như MBB, BID, HDB.. lồi về tham chiếu. Ở chiều ngược lại, REE tăng khá tốt với 2.5%, CTD, CTG đều tăng 1.9%, GVR tăng 2.5%. Ngoài ra, nhóm cổ phiếu dầu khí như GAS, PLX, PVD... đều tăng giá.

- Phiên giao dịch chiều diễn ra với áp lực bán gia tăng trên toàn thị trường. Nhiều cổ phiếu lớn như BVH, HPG, MSN, VIC, VNM, SAB, HVN, VPB, VRE, PNJ, VHM, MWG...đồng loạt giảm khiến thị trường thiếu đi lực đỡ và dễ dàng đảo chiều. nỗ lực của một vài cái tên như FPT, GAS, CTG, VCB, REE, PLX...là không đủ giúp thị trường giữ được sắc xanh trong phiên hôm nay.

- Kết thúc phiên giao dịch, VN-Index giảm 2.49 điểm (-0.29%) xuống mức 868.72 điểm. Toàn sàn có 149 mã tăng, 230 mã giảm và 54 mã đứng giá.

- Thanh khoản thị trường phiên hôm nay giảm so với phiên trước. Tổng khối lượng giao dịch toàn phiên đạt 246.07 triệu cổ phiếu, trị giá 4,342.5 tỷ đồng. (Trong đó GDTT đạt hơn 852.0 tỷ đồng).

- Khối ngoại phiên hôm nay bán ròng trên Hose với giá trị 62.0 tỷ đồng. Trên HNX khối này bán ròng với giá trị 0.1 tỷ đồng.



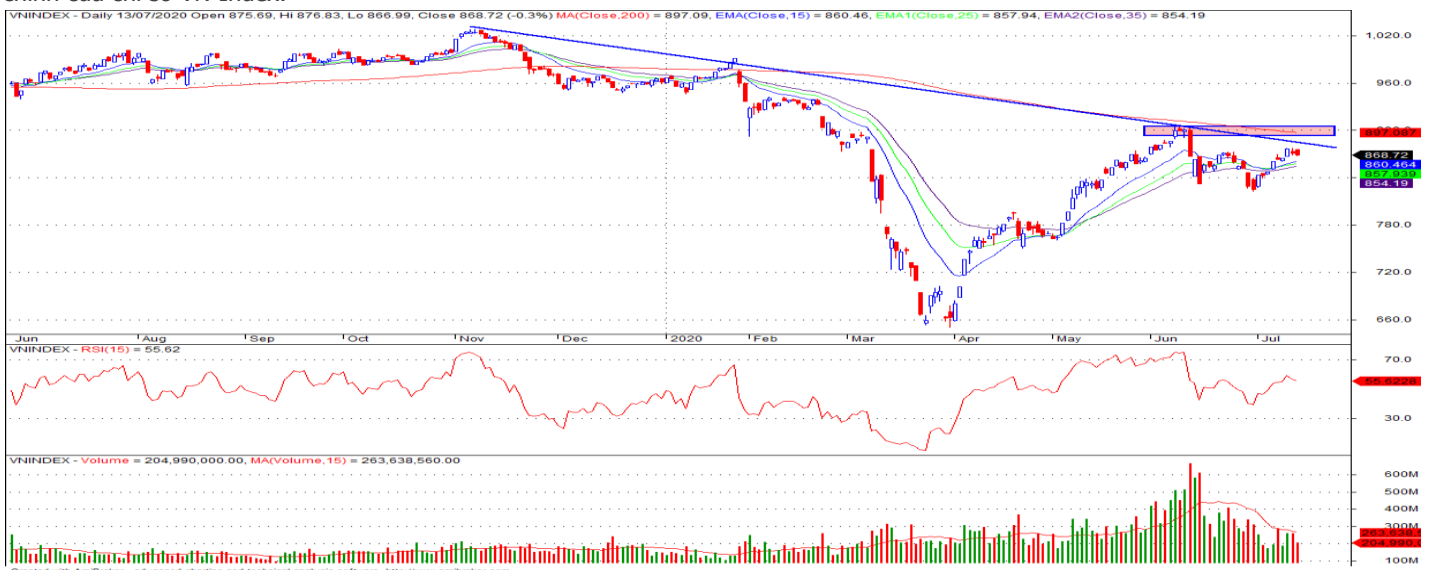
Giá trị đóng cửa	868.72
Biến động (%)	-2.49 (-0.29%)
KL(triệu CP)	246.07
Giá trị (tỷ đồng)	4,342.50
SLCP tăng giá	149
SLCP giảm giá	230
SLCP đứng giá	54

GIAO DỊCH KHỐI NGOẠI

	HOSE	HNX
Mua	573.7	6.4
Bán	635.7	6.5
GTGD ròng	-62.0	-0.1

NHẬN ĐỊNH THỊ TRƯỜNG

Thị trường đóng cửa phiên 13/07 với diễn biến giảm điểm nhẹ khi nhiều nhóm cổ phiếu bắt đầu có sự phân hóa mạnh, thanh khoản thị trường trong phiên hôm nay có sự giảm nhẹ, tuy giảm điểm nhưng nhìn chung cán cân cung cầu khá ổn định và không xảy ra hiện tượng bán tháo mạnh. Dự báo khả năng chỉ số VN-Index trong các phiên tới có thể sẽ có sự giằng co tăng giảm đan xen với sự phân hóa giữa các nhóm cổ phiếu theo KQKD của từng doanh nghiệp sẽ dần được công bố trong thời gian tới. Về mặt kỹ thuật, chỉ số có khả năng sẽ chịu áp lực rung lắc khi tiếp cận vùng 880±5 điểm. Do đó, TCSC khuyến nghị nhà đầu tư nên duy trì tỷ lệ cổ phiếu trong danh mục với mức 30-50% cho mục tiêu trung, dài hạn và cần có sự sàng lọc năm giữ đối với các cổ phiếu dự kiến có KQKD khả quan trong quý II/2020. Các nhà đầu tư ngắn hạn có tỷ lệ tiền mặt cao có thể thực hiện giải ngân với tỷ trọng tăng lên mức 30-50% vào các cổ phiếu cơ bản tốt, dự báo có KQKD quý II khả quan vào nhóm một số cổ phiếu mang tính dẫn dắt thị trường trong các nhịp điều chỉnh của chỉ số VN-Index.



DANH MỤC KHUYẾN NGHỊ

STT	Mã CK	Khuyến nghị	Ngày khuyến nghị	Giá hiện tại	Giá thực hiện	LN/Lỗ hiện tại	Giá mục tiêu	LN dự kiến	Giá cắt lỗ	Lỗ dự kiến
1	REE	Nắm Giữ	17/03/2020	32.90	28.5	15.4%	34.0	19.3%	25.5	-10.5%
2	TV2	Nắm Giữ	25/05/2020	75.00	70.0	7.1%	90.0	28.6%	62.5	-10.7%
3	VCS	Nắm Giữ	03/07/2020	63.00	62.0	1.6%	75.0	21.0%	55.0	-11.3%

TIN TỨC NỔI BẬT

Nhà đầu tư phớt lờ số ca nhiễm Covid-19 tăng, chứng khoán châu Á đi lên. Chỉ số MSCI châu Á – Thái Bình Dương, không bao gồm Nhật Bản, tăng 0,97% trong phiên 13/7. Tại Nhật Bản, chỉ số Nikkei 225 tăng 2,22% ngay từ đầu phiên khi cổ phiếu tập đoàn Softbank Group và nhà sản xuất robot Fanuc tăng giá lần lượt 4,23% và 3,24%. Topix tăng 2,46%. Chỉ số Kospi của Hàn Quốc tăng 1,67%. Tại Trung Quốc, chỉ số Shanghai Composite tăng 1,77%, Shenzhen Composite tăng 3,48%. Hang Seng của Hong Kong tăng 0,57%. Thị trường chứng khoán Trung Quốc đi lên bất chấp các bình luận từ Tổng thống Mỹ Donald Trump hôm 10/7 rằng quan hệ giữa hai nước "bị tổn hại nghiêm trọng" vì Covid-19. Mỹ ngày 11/7 phát khuyến cáo, đề nghị công dân nước này tại Trung Quốc "tăng cường cảnh giác" vì "nguy cơ bị bắt giữ tùy tiện gia tăng". (Link: <https://ndh.vn/quoc-te/nha-dau-tu-phot-lo-so-ca-nhiem-covid-19-tang-chung-koan-chau-a-di-len-1271969.html>)

HSG vượt 72% kế hoạch lợi nhuận sau 9 tháng. CTCP Tập đoàn Hoa Sen (HOSE: HSG) vừa công bố kết quả kinh doanh ước tính trong tháng 06/2020 với doanh thu 2,121 tỷ đồng và lãi sau thuế 105 tỷ đồng. Tính trong cả quý 3 niên độ tài chính 2019-2020, HSG ước đạt doanh thu 6,825 tỷ đồng, giảm 5.5% so với cùng kỳ, nhưng lợi nhuận sau thuế tăng trưởng đến 91%, đạt 307 tỷ đồng. Như vậy, sau 9 tháng kinh doanh đầu niên độ 2019-2020, hãng tôn mạ lớn nhất nước ước đạt doanh thu 19,189 tỷ đồng và lãi sau thuế gần 690 tỷ đồng, lần lượt giảm 12% và tăng 149% so với cùng kỳ năm trước. Với kết quả đó, HSG đã thực hiện được 69% chỉ tiêu doanh thu và vượt 72% kế hoạch lợi nhuận trong cả niên độ chỉ sau 3 quý. (Link: <https://vietstock.vn/2020/07/hsg-vuot-72-ke-hoach-loi-nhuan-sau-9-thang-737-775469.htm>)

Vinachem ước lỗ 1.025 tỷ đồng trong nửa đầu năm, quý III dự kiến lỗ tiếp 546 tỷ đồng. Ngày 10/7, Tập đoàn Công nghiệp Hóa chất Việt Nam (Vinachem) tổ chức Hội nghị đánh giá kết quả hoạt động sản xuất kinh doanh của quý II và 6 tháng đầu năm 2020, triển khai nhiệm vụ quý III. 6 tháng đầu năm 2020, tình hình sản xuất kinh doanh của Vinachem gặp nhiều khó khăn do ảnh hưởng của dịch bệnh Covid-19. Bên cạnh đó, các yếu tố như thời tiết diễn biến bất lợi (mưa đá ở miền Bắc; hạn hán tại Tây Nguyên, xâm nhập mặn tại khu vực đồng bằng Sông Cửu Long) tác động trực tiếp đến việc canh tác, giảm nhu cầu phân bón. Nguyên liệu đầu vào, vốn và điều kiện sản xuất, cũng như thị trường tiêu thụ sản phẩm cũng là khó khăn lớn đối với Vinachem. (Link: <https://ndh.vn/ket-qua-kinh-doanh/vinachem-uoc-lo-1-025-ty-dong-trong-nua-dau-nam-quy-iii-du-kien-lo-tiep-546-ty-dong-1271971.html>)

SCIC đấu giá trọn lô 46 triệu cổ phiếu FPT, giá khởi điểm 49.400 đồng/cp. Tổng công ty Đầu tư và Kinh doanh vốn Nhà nước (SCIC) thông báo bán đấu giá theo lô cổ phần tại FPT (HoSE: FPT). Theo đó, SCIC muốn bán toàn bộ hơn 46 triệu cổ phiếu FPT, tương đương 5,87% vốn điều lệ tại thời điểm tháng 6/2020. Giá khởi điểm là 49.400 đồng/cp, tương đương nhà đầu tư sẽ phải bỏ ra tối thiểu gần 2.273 tỷ đồng để mua trọn lô. SCIC chỉ bán cho các nhà đầu tư trong nước do FPT đã hết room nước ngoài. Thời gian đăng ký và nộp tiền đặt cọc là 31/7 đến 16h 6/8. Thời gian đấu giá là 14h30 ngày 7/8 tại Sở Giao dịch Chứng khoán TP HCM. SCIC nắm giữ 5,87% vốn tại FPT, là cổ đông lớn thứ 2 sau Chủ tịch HĐQT Trương Gia Bình (7,07%). (Link: <https://ndh.vn/doanh-nghiep/scic-dau-gia-tron-lo-46-trieu-co-phieu-fpt-gia-khoi-diem-49-400-dong-cp-1271984.html>)

TOP 5 GIAO DỊCH THỎA THUẬN

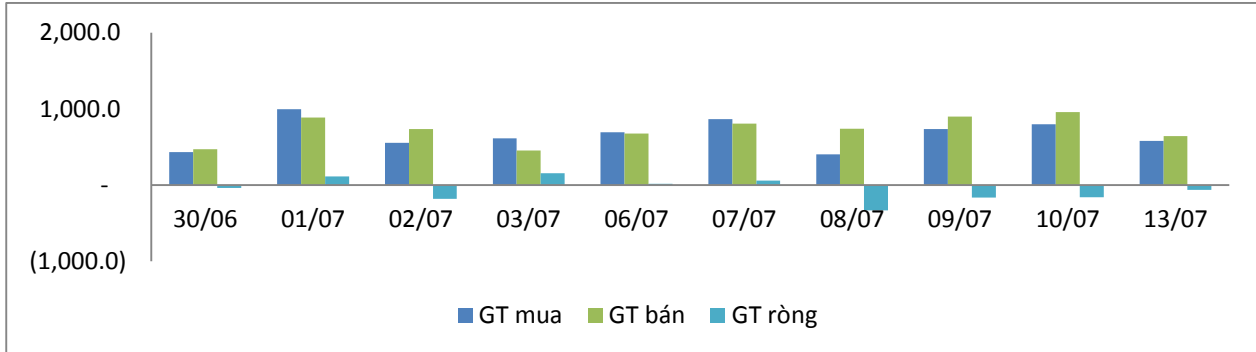
MÃ CK	KHỐI LƯỢNG (CP)	GTGD (Tỷ đồng)
HOSE		
EIB	8,254,119	136.8
FPT	1,371,848	69.7
HCM	3,248,000	67.2
LDG	6,933,685	47.1
DBD	779,500	36.8
HNX		
SHB	1,800,138	23.5
DNP	1,049,000	17.7
S99	805,000	11.3
HHC	104,000	10.4
NTH	306,600	8.9

TOP 5 GIÁ TRỊ GIAO DỊCH

MÃ CK	KHỐI LƯỢNG (CP)	GTGD (Tỷ đồng)
HOSE		
HPG	14,702,360	405.8
CTG	6,127,280	148.4
FPT	2,662,490	128.8
VNM	943,850	108.7
HSG	8,716,400	103.4
HNX		
ACB	1,839,200	44.1
NVB	3,346,000	30.7
SHB	1,937,600	25.2
PVS	1,646,000	20.4
SHS	1,179,000	15.5

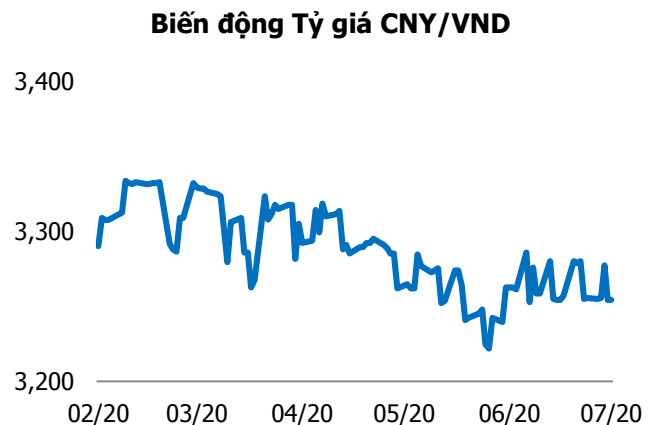
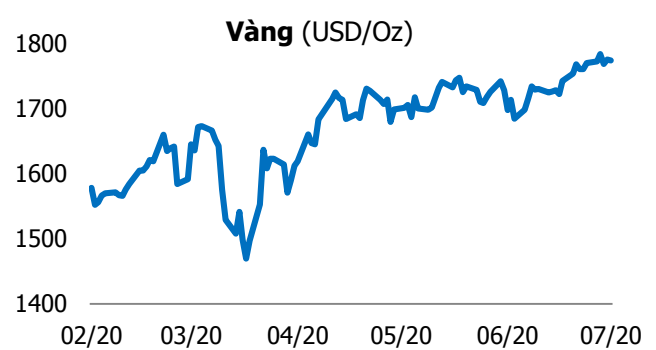
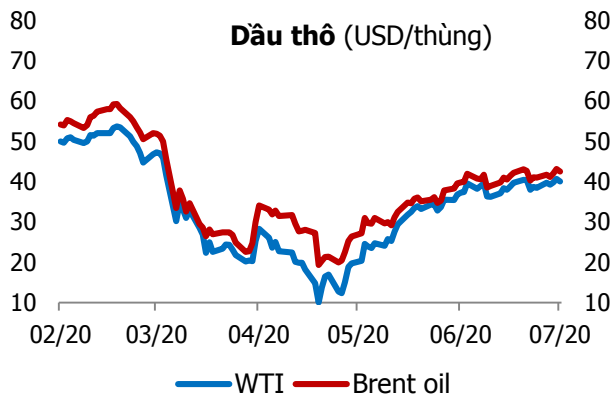
GIAO DỊCH NHÀ ĐẦU TƯ NƯỚC NGOÀI

Sàn GD	GT Mua (Tỷ)	% Thị trường	GT Bán (Tỷ)	% Thị trường	Mua-Bán
HOSE	573.7	13.21	635.7	14.64	-62.0
HNX	6.4	1.74	6.5	1.75	-0.1
Tổng số	580.1		642.2		-62.1



HOSE			
Top 5 mua ròng		Top 5 bán ròng	
Mã CK	Giá trị (tỷ đồng)	Mã CK	Giá trị (tỷ đồng)
DHC	20.6	VRE	25.5
BID	19.9	VNM	23.4
E1VFN30	18.6	SSI	18.8
CTG	18.1	GEX	16.8
PLX	14.8	STB	11.5

HNX			
Top 5 mua ròng		Top 5 bán ròng	
Mã CK	Giá trị (tỷ đồng)	Mã CK	Giá trị (tỷ đồng)
DGC	0.81	SHS	0.81
SHE	0.27	PVS	0.60
HAT	0.23	BAX	0.41
BVS	0.14	NBP	0.12
VCS	0.14	ACM	0.10



TUYÊN BỐ MIỄN TRÁCH NHIỆM

Các thông tin và nhận định trong báo cáo này được cung cấp bởi TCSC dựa vào các nguồn thông tin mà TCSC coi là đáng tin cậy, có sẵn và mang tính hợp pháp. Tuy nhiên, chúng tôi không đảm bảo tính chính xác hay đầy đủ của các thông tin này.

Nhà đầu tư sử dụng báo cáo này cần lưu ý rằng các nhận định trong báo cáo này mang tính chất chủ quan của chuyên viên phân tích TCSC. Nhà đầu tư sử dụng báo cáo này tự chịu trách nhiệm về quyết định của mình.

TCSC có thể dựa vào các thông tin trong báo cáo này và các thông tin khác để ra quyết định đầu tư của mình mà không bị phụ thuộc vào bất kì ràng buộc nào về mặt pháp lý đối với các thông tin đưa ra.

Báo cáo này không được phép sao chép, tái tạo, phát hành và phân phối với bất kỳ mục đích nào nếu không được sự chấp thuận bằng văn bản của Công ty Cổ phần Chứng khoán Thành Công. Xin vui lòng ghi rõ nguồn trích dẫn nếu sử dụng các thông tin trong báo cáo này.

© Công ty Cổ phần Chứng khoán Thành Công (TCSC)

Lầu 2, Số 6 Hồ Tùng Mậu, P. Nguyễn Thái Bình, Quận 1, TP.HCM

Điện thoại: (028) 38270527 | Fax: (028) 38218010

E-mail: info@tcsc.vn

Web: www.tcsc.vn