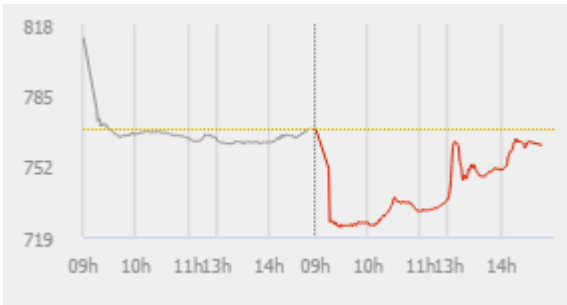


## ĐIỂM NHẤN THỊ TRƯỜNG

- Thị trường mở cửa phiên giao dịch 13/03 với diễn biến khá tiêu cực khi tâm lý hoảng loạn của nhà đầu tư tiếp tục diễn ra, áp lực bán tháo tiếp tục xảy ra, hàng loạt cổ phiếu lớn bị kéo xuống mức giá sàn, trong nhóm VN30 hiện giờ có đến 17 mã giảm sàn bao gồm VIC, VCB, PLX, VPB, VJC... Các cổ phiếu nhóm ngành bán lẻ như MWG, PNJ hay FRT cũng bị bán về mức giá sàn ngay từ đầu phiên.
- Tạm dừng phiên sáng, VN-Index còn giảm 33.32 điểm (-4.33%) xuống 735.93 điểm. Toàn sàn có đến 342 mã giảm trong khi chỉ có 40 mã tăng và 18 mã đứng giá. Về cuối phiên sáng, giao dịch có phần không còn quá tiêu cực như ở đầu phiên. Các mã như VJC, BID, PVD, KDC, VRE, VCB hay MSN đã thoát khỏi mức giá sàn, tuy nhiên, đà giảm vẫn còn khá lớn.
- Ngay từ những phút đầu sau giờ nghỉ, lực cầu bắt đáy bất ngờ dâng cao đã giúp nhiều cổ phiếu lớn đảo chiều ngoạn mục, trong đó STB tăng 1.5%, FPT tăng 1.7%, REE tăng 1.1%, MBB tăng 0.9%, CTG và SAB cũng nhích lên trên mốc tham chiếu.
- Diễn biến hồi phục của thị trường có phần gặp rào cản khi lực bán vẫn rất mạnh. VN-Index có thời điểm lại bị bán và giảm đến hơn 22 điểm. Tuy nhiên, lực cầu bắt đáy dứt khoát đã giúp sự hồi phục được duy trì vào cuối phiên. Các cổ phiếu như STB, PVS, TCB, MBB, VIC, CTG, REE... đều đảo chiều tăng giá trở lại. Trong đó, STB tăng đến 4.5%, TCB tăng 1.7%.
- Kết thúc phiên giao dịch, VN-Index giảm 7.47 điểm (-0.97%) xuống mức 761.78 điểm. Toàn sàn có 147 mã tăng, 236 mã giảm và 40 mã đứng giá.
- Thanh khoản thị trường phiên hôm nay tăng so với phiên trước. Tổng khối lượng giao dịch toàn phiên đạt 354.71 triệu cổ phiếu, trị giá 6,172.16 tỷ đồng. (Trong đó GDTT đạt hơn 1,857.0 tỷ đồng).
- Khối ngoại phiên hôm nay bán ròng trên Hose với giá trị 672.9 tỷ đồng. Trên HNX khối này bán ròng với giá trị 22.4 tỷ đồng.



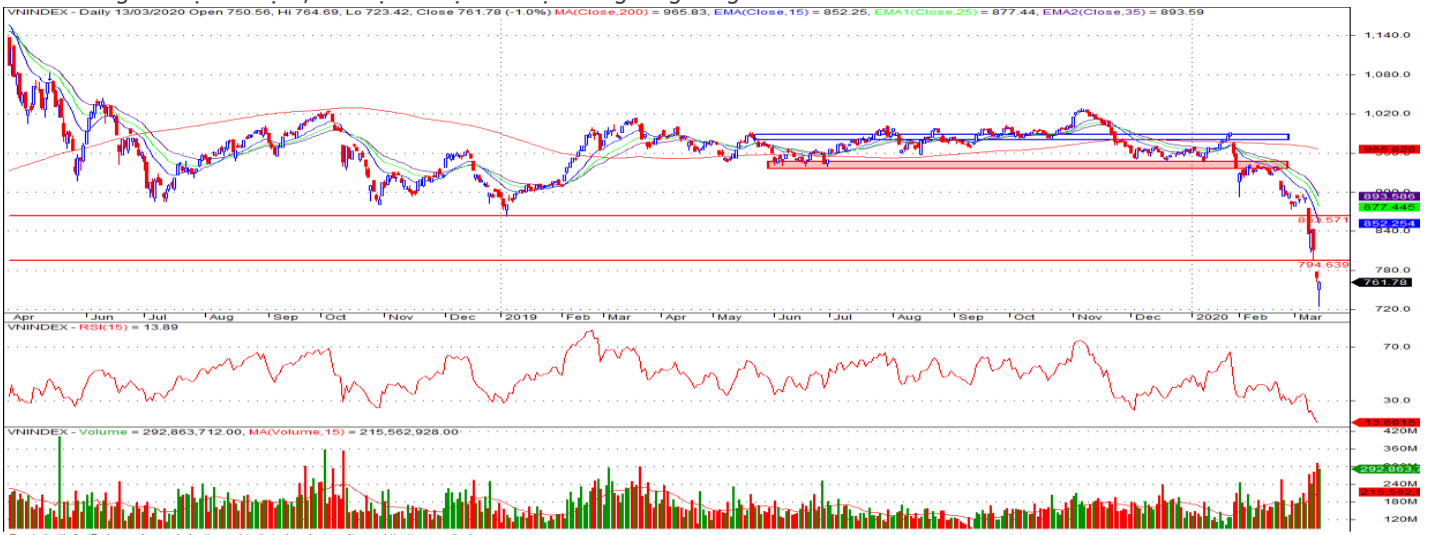
Giá trị đóng cửa	<b>761.78</b>
Biến động (%)	<b>-7.47 (-0.97%)</b>
KL(triệu CP)	354.71
Giá trị (tỷ đồng)	6,172.16
SLCP tăng giá	147
SLCP giảm giá	236
SLCP đứng giá	40

### GIAO DỊCH KHỐI NGOẠI

	HOSE	HNX
<b>Mua</b>	540.8	4.4
<b>Bán</b>	1,213.7	26.8
<b>GTGD ròng</b>	<b>-672.9</b>	<b>-22.4</b>

## NHẬN ĐỊNH THỊ TRƯỜNG

Thị trường đóng cửa phiên 13/03 với diễn biến tiếp tục giảm điểm tuy nhiên đà bán tháo đã có phần chững lại khi lực cầu tham giá bắt đáy vào cuối phiên tham gia khá mạnh mẽ. Thị trường khép lại tuần giao dịch khá tiêu cực khi có mức giảm 14.5% cho thấy cho thấy sự bi quan và hoảng loạn vẫn đang chi phối tâm lý nhà đầu tư. Mặc dù chỉ số VN-Index có sự hồi phục thu hẹp đà giảm về cuối phiên giao dịch nhưng trong bối cảnh khi nỗi lo về dịch bệnh vẫn chưa có dấu hiệu dừng lại và tình hình kinh tế thế giới đứng trước những dự báo có nguy cơ xảy suy thoái, TCSC cho rằng diễn biến của thị trường vẫn còn nhiều khó khăn phía trước cho đến khi tình hình về dịch bệnh Covid 19 có chiều hướng tích cực trở lại và có thể chỉ số VN-Index sẽ tiếp tục gặp áp lực khó khăn trong ngắn hạn. Do đó, TCSC khuyến nghị đối với NĐT dài hạn tiếp tục xem xét tạm thời nắm giữ tỷ trọng cổ phiếu trong danh mục ở mức 20 - 30% ưu tiên vào các nhóm cổ phiếu có cơ bản tốt...Đồng thời, việc ưu tiên quản trị rủi ro đối với danh mục cần được đặt lên hàng đầu thay vì cố gắng tìm kiếm lợi nhuận ở giai đoạn hiện tại. Với nhà đầu tư đang nắm giữ tiền mặt tạm thời dừng giải ngân và kiên nhẫn chờ đợi thêm những tín hiệu ổn định, tích cực trở lại của thị trường để giải ngân.



## DANH MỤC KHUYẾN NGHỊ

STT	Mã CK	Khuyến nghị	Ngày khuyến nghị	Giá hiện tại	Giá thực hiện	LN/Lỗ hiện tại	Giá mục tiêu	LN dự kiến	Giá cắt lỗ	Lỗ dự kiến
1	<b>NLG</b>	Nắm giữ	29/03/2019	23.60	24.2	-2.5%	31.7	31.0%	22.5	-7.1%
2	<b>STB</b>	Nắm giữ	17/01/2020	10.40	10.5	-1.0%	14.0	33.3%	9.8	-7.1%

## TIN TỨC NỔI BẬT

**Cổ phiếu châu Á tiếp tục bị bán tháo, thị trường Hàn Quốc, Thái Lan phải 'rút phích'.** MSCI châu Á - Thái Bình Dương trừ Nhật Bản giảm 5,4% trong phiên sáng 13/3. Chỉ số này đã giảm 12,8% kể từ đầu tuần đến nay. Các chỉ số lớn trong khu vực giảm 3 - 9%. Giảm mạnh nhất khu vực là cổ phiếu Nhật Bản với Nikkei 225 mất hơn 1.700 điểm, tương đương giảm 9,2%. Koshi của Hàn Quốc giảm 8,3%, thị trường này từng phải ngừng giao dịch trong vài phút do cổ phiếu giảm mạnh ngay khi mở phiên. Tại Trung Quốc, Shanghai Composite và Shenzhen Composite lần lượt giảm 2,9% và 3,2%. Hang Seng của Hong Kong mất hơn 1.200 điểm, tương đương giảm 5,2%. ASX 200 của Australia và NZX 50 của New Zealand lần lượt giảm 6,8% và 5,8%. Tại Đông Nam Á, các chỉ số của Singapore, Indonesia và Malaysia cũng giảm 5 - 6%. Thị trường chứng khoán Thái Lan tạm ngừng giao dịch do chỉ số SET giảm 10%.  
(Link: <https://ndh.vn/quoc-te/co-phieu-chau-a-tiep-tuc-bi-ban-thao-thi-truong-han-quoc-thai-lan-phai-rut-phich-1264825.html>)

**Trump hạn chế đi lại từ châu Âu về Mỹ, giá dầu giảm hơn 7%.** Giá dầu Brent tương lai giảm 2,57 USD, tương đương 7,2%, xuống 33,22 USD/thùng. Giá dầu WTI tương lai giảm 1,48 USD, tương đương 4,5%, xuống 31,5 USD/thùng. Thị trường năng lượng đi xuống sau khi Tổng thống Donald Trump thông báo hạn chế đi lại từ châu Âu đến Mỹ trong 30 ngày. Trong khi đó, Arab Saudi và Các tiểu vương quốc Arab Thống nhất (UAE) tăng sản lượng từ tháng 4, leo thang cuộc chiến giá với Nga. Đà giảm được hạn chế nhờ thông tin Fed New York sẽ tăng mua trái phiếu chính phủ Mỹ và triển khai hoạt động repo mới. "Thị trường toàn cầu tiếp tục lao dốc bởi nhà đầu tư không biết đại dịch do virus corona gây ra còn ảnh hưởng đến đi lại, thương mại và cuộc sống hàng ngày trong bao lâu nữa", Edward Moya, nhà phân tích thị trường tại OANDA, New York, nói. (Link: <https://ndh.vn/nang-luong/trump-han-che-di-lai-tu-chau-au-ve-my-gia-dau-giam-hon-7-1264811.html>)

**TRA: Lợi nhuận 2019 thấp, Traphaco đặt kế hoạch 2020 tăng 52,5%.** Theo tài liệu họp ĐHCĐ năm 2020, Công ty Traphaco (HoSE: TRA) đặt kế hoạch doanh thu hợp nhất là 2.000 tỷ đồng, tăng 12% so với mức thực hiện ghi trong báo cáo kiểm toán. Trong đó, doanh thu công ty mẹ là 1.750 tỷ đồng. Kế hoạch lợi nhuận sau thuế là 180 tỷ đồng, tăng 52,5%. Năm 2020, công ty thực hiện chuyển hướng tập trung phát triển các sản phẩm tân dược. Dự kiến đến năm 2025, doanh thu mảng tân dược là 1.700 tỷ đồng với mức tăng trưởng bình quân hàng năm là 20%. Đồng thời, Traphaco tiếp tục phát triển các sản phẩm phân phối, gia tăng các mặt hàng bằng việc đàm phán ký kết hợp đồng với đối tác nước ngoài, đặc biệt là Tập đoàn dược phẩm Daewoong, Hàn Quốc. Năm 2020, công ty sẽ tiếp nhận chuyển giao 10-15 sản phẩm mới từ Daewoong. (Link: <https://ndh.vn/doanh-nghiep/loi-nhuan-2019-thap-traphaco-dat-ke-hoach-2020-tang-52-5-1264769.html>)

**SRC: Cao su Sao Vàng đặt kế hoạch lãi 2020 giảm 59%.** Theo báo cáo thường niên năm 2019, Công ty Cao su Sao Vàng (HoSE: SRC) lên kế hoạch doanh thu năm 2020 đạt 916 tỷ đồng, giảm 1% so với mức thực hiện năm ngoái. Lợi nhuận trước thuế là 21 tỷ đồng, giảm 59%. Năm 2020, công ty đẩy mạnh khai thác hệ thống lắp ráp xe đạp trên toàn quốc do năm 2019 thiếu hàng dẫn đến mất thị phần, đồng thời, tiếp cận các đơn vị sử dụng trực tiếp tại miền Bắc thông qua Tập đoàn Hoàn Sơn. Theo công ty, việc kết hợp cùng Tập đoàn Hoàn Sơn sẽ khắc phục được hạn chế khó thu nợ từ các năm trước. (Link: <https://ndh.vn/doanh-nghiep/cao-su-sao-vang-dat-ke-hoach-lai-2020-giam-59-1264774.html>)

## TOP 5 GIAO DỊCH THỎA THUẬN

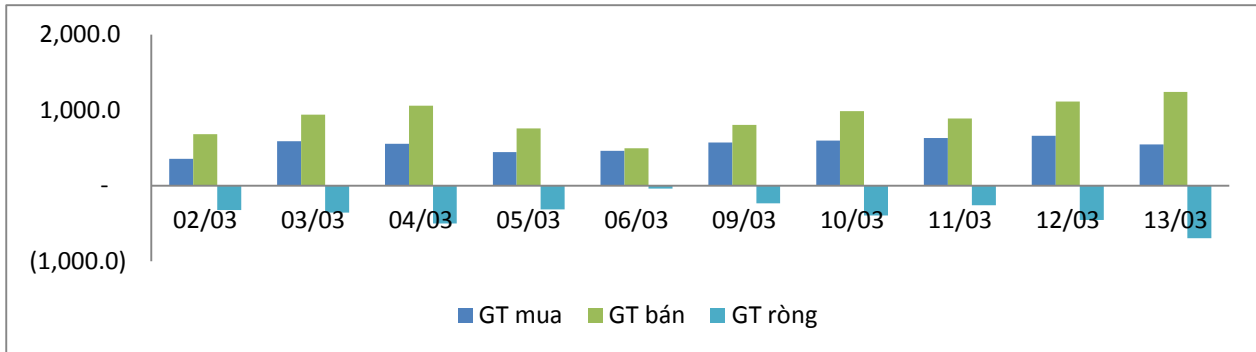
MÃ CK	KHỐI LƯỢNG (CP)	GTGD (Tỷ đồng)
<b>HOSE</b>		
MSN	14,398,300	712.9
EIB	16,462,500	277.7
TCB	8,804,090	158.2
GAB	830,000	114.0
VPB	2,711,530	61.5
<b>HNX</b>		
S99	3,904,000	30.0
VC7	3,557,485	25.9
ACB	155,145	3.4
TNG	123,099	1.4
GKM	51,400	0.8

## TOP 5 GIÁ TRỊ GIAO DỊCH

MÃ CK	KHỐI LƯỢNG (CP)	GTGD (Tỷ đồng)
<b>HOSE</b>		
MWG	3,610,700	276.6
HPG	12,836,580	235.8
CTG	10,540,670	222.2
VNM	2,159,130	211.7
MBB	11,673,000	191.4
<b>HNX</b>		
SHB	28,875,700	315.2
ACB	9,016,900	190.6
PVS	5,762,200	59.3
VCS	980,200	48.8
NVB	3,610,000	30.5

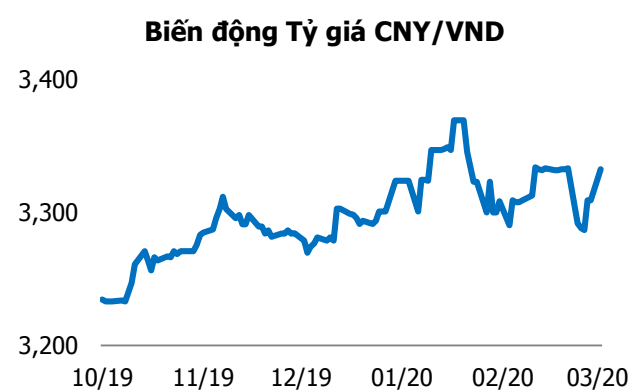
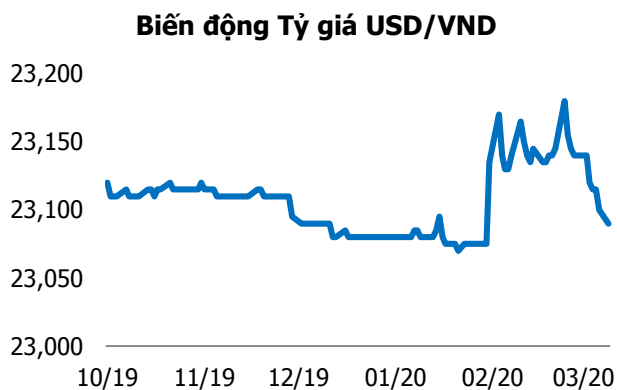
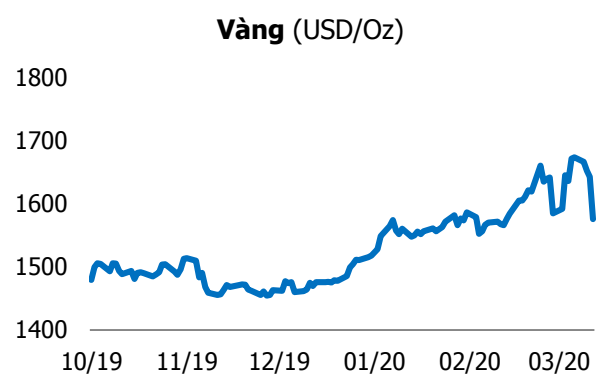
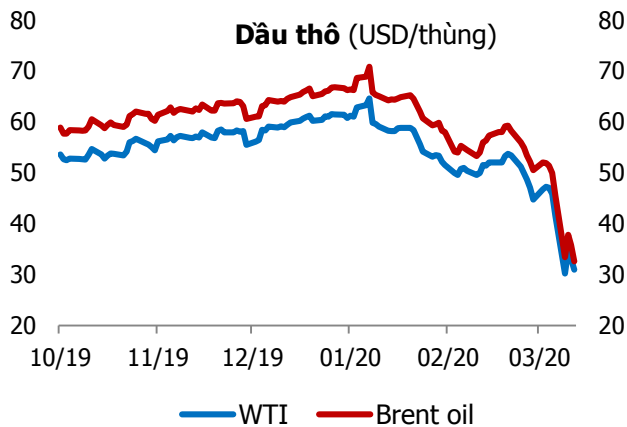
## GIAO DỊCH NHÀ ĐẦU TƯ NƯỚC NGOÀI

Sàn GD	GT Mua (Tỷ)	% Thị trường	GT Bán (Tỷ)	% Thị trường	Mua-Bán
<b>HOSE</b>	540.8	8.77	1,213.7	19.68	<b>-672.9</b>
<b>HNX</b>	4.4	0.49	26.8	3.00	<b>-22.4</b>
<b>Tổng số</b>	<b>545.2</b>		<b>1,240.5</b>		<b>-695.3</b>



HOSE			
Top 5 mua ròng		Top 5 bán ròng	
Mã CK	Giá trị (tỷ đồng)	Mã CK	Giá trị (tỷ đồng)
D2D	2.6	HPG	111.8
FRT	2.4	MSN	97.0
BMP	1.9	VHM	51.2
MWG	1.8	VRE	50.0
PHR	1.1	VIC	47.5

HNX			
Top 5 mua ròng		Top 5 bán ròng	
Mã CK	Giá trị (tỷ đồng)	Mã CK	Giá trị (tỷ đồng)
AMV	1.47	SHB	16.07
SLS	0.23	PVS	6.87
NBC	0.22	ART	0.32
DP3	0.19	PVX	0.28
SD6	0.09	TKU	0.19



## TUYÊN BỐ MIỄN TRÁCH NHIỆM

Các thông tin và nhận định trong báo cáo này được cung cấp bởi TCSC dựa vào các nguồn thông tin mà TCSC coi là đáng tin cậy, có sẵn và mang tính hợp pháp. Tuy nhiên, chúng tôi không đảm bảo tính chính xác hay đầy đủ của các thông tin này.

Nhà đầu tư sử dụng báo cáo này cần lưu ý rằng các nhận định trong báo cáo này mang tính chất chủ quan của chuyên viên phân tích TCSC. Nhà đầu tư sử dụng báo cáo này tự chịu trách nhiệm về quyết định của mình.

TCSC có thể dựa vào các thông tin trong báo cáo này và các thông tin khác để ra quyết định đầu tư của mình mà không bị phụ thuộc vào bất kì ràng buộc nào về mặt pháp lý đối với các thông tin đưa ra.

Báo cáo này không được phép sao chép, tái tạo, phát hành và phân phối với bất kỳ mục đích nào nếu không được sự chấp thuận bằng văn bản của Công ty Cổ phần Chứng khoán Thành Công. Xin vui lòng ghi rõ nguồn trích dẫn nếu sử dụng các thông tin trong báo cáo này.

### © Công ty Cổ phần Chứng khoán Thành Công (TCSC)

Lầu 2, Số 6 Hồ Tùng Mậu, P. Nguyễn Thái Bình, Quận 1, TP.HCM

Điện thoại: (028) 38270527 | Fax: (028) 38218010

E-mail: [info@tcsc.vn](mailto:info@tcsc.vn)

Web: [www.tcsc.vn](http://www.tcsc.vn)