

ĐIỂM NHẤN THỊ TRƯỜNG

- Thị trường mở cửa phiên giao dịch 13/02 với diễn biến thận trọng, sự hưng phấn của thị trường không còn được duy trì, thay vào đó các cổ phiếu trụ cột đã phân hóa mạnh trở lại và khiến các chỉ số chính biến động giằng co. Áp lực đang đến từ các cổ phiếu như VHM, VIC, VJC, VCG, BID... Dù vậy lực giảm không quá mạnh nên chưa khiến các chỉ số lao dốc.
- Tạm dừng phiên sáng, VN-Index giảm 1.37 điểm (-0.15%) xuống 936.31 điểm. Toàn sàn có 110 mã tăng, 203 mã giảm và 59 mã đứng giá. Trong đó, các cổ phiếu gây áp lực mạnh lên VN-Index có VHM, VCB, BID, CTG, NVL hay VPB. VHM phiên sáng giảm 0.6%, VCB giảm 0.4%, BID giảm 0.6%, CTG giảm 1.1%. Trong khi đó, GAS và SAB là 2 cổ phiếu đóng góp quan trọng nhất giúp nâng đỡ VN-Index: GAS tăng 1.5%, SAB tăng 1.9%.
- Về cuối phiên giao dịch, các cổ phiếu GAS, SAB và VPB là những mã đóng góp lớn nhất giúp kéo VN-Index tăng điểm vào cuối phiên. GAS tăng 1.7%, SAB tăng 1.9%, VPB tăng 2.9%.
- Tuy nhiên, áp lực vẫn lớn và đến từ các cổ phiếu như VHM, BID, HVN, MBB... và tạo áp lực lớn lên các chỉ số. Nhóm cổ phiếu dệt may và thủy sản vẫn biến động theo chiều tích cực. GIL và STK đều được kéo lên mức giá trần. MSH tăng 2.1%, MPC tăng 7.1%, IDI tăng 3.9%.
- Kết thúc phiên giao dịch, VN-Index tăng 0.56 điểm (+0.06%) lên mức 938.24 điểm. Toàn sàn có 146 mã tăng, 185 mã giảm và 76 mã đứng giá.
- Thanh khoản thị trường phiên hôm nay giảm so với phiên trước. Tổng khối lượng giao dịch toàn phiên đạt 177.73 triệu cổ phiếu, trị giá 3,239.88 tỷ đồng. (Trong đó GDTT đạt hơn 767.0 tỷ đồng).
- Khối ngoại phiên hôm nay bán ròng trên Hose với giá trị 23.2 tỷ đồng. Trên HNX khối này mua ròng với giá trị 2.9 tỷ đồng.

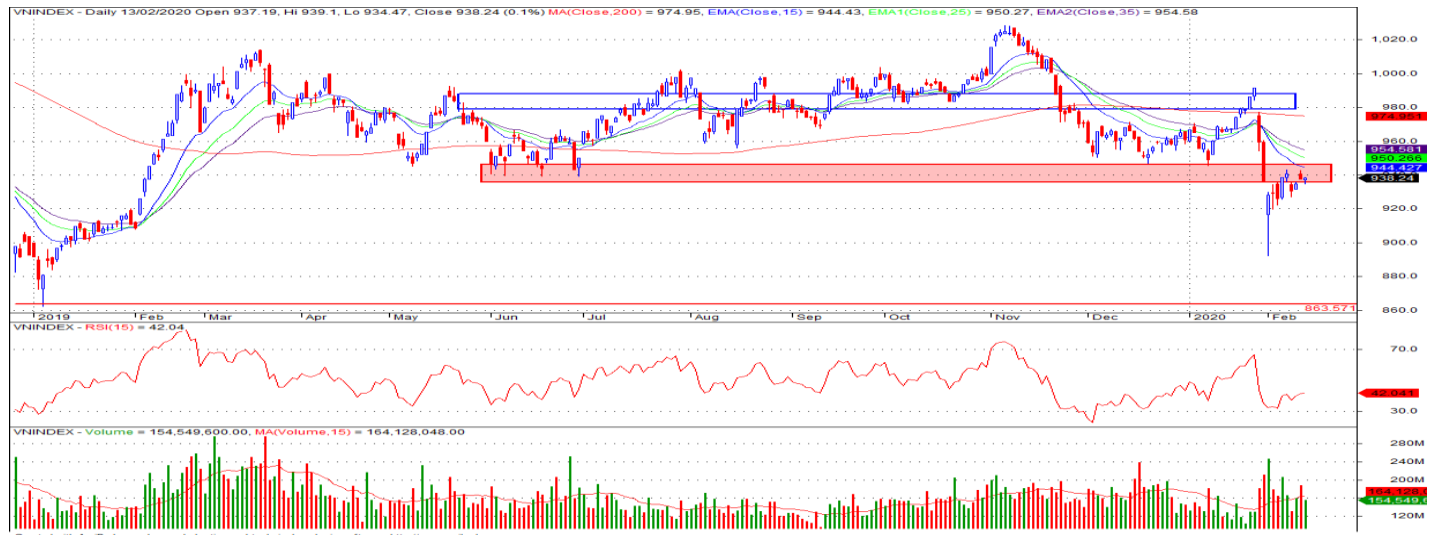
Giá trị đóng cửa	938.24
Biến động (%)	+0.56 (+0.06%)
KL(triệu CP)	177.73
Giá trị (tỷ đồng)	3,239.88
SLCP tăng giá	146
SLCP giảm giá	185
SLCP đứng giá	76

GIAO DỊCH KHỐI NGOẠI

	HOSE	HNX
Mua	648.2	8.5
Bán	671.4	5.6
GTGD ròng	-23.2	2.9

NHẬN ĐỊNH THỊ TRƯỜNG

Thị trường đóng cửa phiên 13/02 với diễn biến giằng co tăng điểm nhẹ khi nhóm cổ phiếu vốn hóa lớn đóng vai trò thay thế dẫn dắt thị trường khi nhóm ngành ngân hàng có sự điều chỉnh nhẹ trở lại. Thị trường tiếp tục hồi phục nhẹ với sự đảo trụ luân phiên ở các nhóm cổ phiếu dẫn dắt giúp cho chỉ số VN-Index giữ mức tăng điểm. Tuy nhiên, khi chỉ số tiệm cận vùng 940 điểm lập tức gặp phải áp lực bán khá mạnh đến từ nhiều nhóm cổ phiếu, cho thấy đây vẫn là ngưỡng thử thách của chỉ số trong thời gian tới. Và TCSC cho rằng VN-Index có thể tiếp tục trạng thái giằng co, tăng giảm đan xen và tích lũy trong khoảng 920-940 điểm nhằm ổn định mặt bằng giá mới, tìm điểm cân bằng trở lại sau một đợt điều chỉnh mạnh để tạo nền tảng cho sự hồi phục vững chắc hơn. Do đó, nhà đầu tư có thể xem xét duy trì tỷ trọng cổ phiếu trong danh mục ở mức 35 - 40% cổ phiếu và ưu tiên vào các nhóm cổ phiếu ngành Ngân hàng, Bán lẻ, sắt thép...cho mục tiêu trung, dài hạn. Nếu thị trường bứt phá thành công qua vùng kháng cự 940 - 945 điểm, nhà đầu tư có thể thực hiện mở các vị thế mua trading trong các nhịp điều chỉnh sau đó của thị trường và xem xét tập trung giải ngân vào cổ phiếu thuộc các nhóm ngành Ngân hàng, Công nghệ, Bán lẻ, sắt thép...khi các cổ phiếu này giảm về các vùng hỗ trợ ngắn hạn.



DANH MỤC KHUYẾN NGHỊ

STT	Mã CK	Khuyến nghị	Ngày khuyến nghị	Giá hiện tại	Giá thực hiện	LN/Lỗ hiện tại	Giá mục tiêu	LN dự kiến	Giá cắt lỗ	Lỗ dự kiến
1	NLG	Nắm giữ	29/03/2019	26.85	24.2	11.0%	31.7	31.0%	22.5	-7.1%
2	PNJ	Nắm giữ	20/05/2019	82.50	78.8	4.7%	95.0	20.6%	72.8	-7.6%
3	HPG	Nắm giữ	03/12/2019	23.70	23.4	1.3%	32.0	36.8%	22.0	-6.0%
4	STB	Nắm giữ	17/01/2020	11.50	10.5	9.5%	14.0	33.3%	9.8	-7.1%

TIN TỨC NỔI BẬT

Chứng khoán châu Á trái chiều sau cập nhật số ca nhiễm mới virus Covid-19 tại Trung Quốc. MSCI châu Á - Thái Bình Dương trừ Nhật Bản tăng 0,1%, với các chỉ số lớn trong khu vực diễn biến trái chiều. Nikkei 225 của Nhật Bản và KOSPI của Hàn Quốc lần lượt tăng 0,06% và 0,5%. ASX 200 của Australia và Straits Times của Singapore đều tăng chưa tới 0,1%. Tại Trung Quốc, cổ phiếu tăng giảm đan xen với biên độ dao động chưa tới 0,1%. Shanghai Composite giảm 0,05% trong khi Shenzhen Composite tăng 0,06%. Hang Seng của Hong Kong giảm chưa tới 0,1%. Ngoài ra, NZX 50 của New Zealand giảm 0,1%. Đà tăng của cổ phiếu tại châu Á bị kìm lại bởi tin số ca nhiễm mới ở tỉnh Hồ Bắc, Trung Quốc tăng mạnh. Theo cơ quan chức năng của Hồ Bắc, tỉnh này ghi nhận thêm gần 15.000 ca nhiễm mới virus Covid-19 trong ngày 12/2. ([Link: https://ndh.vn/quoc-te/chung-khoan-chau-a-trai-chieu-sau-cap-nhat-so-ca-nhiem-moi-virus-covid-19-tai-trung-quoc-1263112.html](https://ndh.vn/quoc-te/chung-khoan-chau-a-trai-chieu-sau-cap-nhat-so-ca-nhiem-moi-virus-covid-19-tai-trung-quoc-1263112.html))

Kỳ vọng lực cầu từ Trung Quốc phục hồi, giá dầu tăng 3%. Giá dầu Brent tương lai tăng 1,78 USD, tương đương 3,3%, lên 55,79 USD/thùng. Giá dầu WTI tương lai tăng 1,23 USD, tương đương 2,5%, lên 51,17 USD/thùng. Đây đều là mức cao nhất đối với hai loại dầu kể từ tháng 1, bất chấp tồn kho tuần trước tại Mỹ tăng mạnh hơn dự kiến. Cụ thể, tồn kho dầu thô trong tuần kết thúc ngày 7/2 tăng 7,5 triệu thùng, vượt dự báo tăng 3 triệu thùng từ giới phân tích. "Nhu cầu xăng bắt đầu phục hồi, tồn kho nhiên liệu tinh chế giảm nhẹ giúp giảm bớt xu hướng giá xuống", theo John Kilduff, nhà phân tích tại Again Capital, New York. ([Link: https://ndh.vn/nang-luong/ky-vong-luc-cau-tu-trung-quoc-phuc-hoi-gia-dau-tang-3-1263094.html](https://ndh.vn/nang-luong/ky-vong-luc-cau-tu-trung-quoc-phuc-hoi-gia-dau-tang-3-1263094.html))

FPT đặt kế hoạch lãi trước thuế 2020 tăng 18%, tăng vốn cho FSoft và FPT Edu. Theo thông tin từ FPT (HoSE: FPT), HĐQT đã thông qua kế hoạch kinh doanh năm 2020 với doanh thu dự kiến đạt 32.450 tỷ đồng, tăng 17% so với thực hiện 2019, lợi nhuận trước thuế đạt 5.510 tỷ đồng, tăng 18%. Công ty dự kiến phát hành gần 3,4 triệu cổ phiếu cho cán bộ nhân viên (ESOP), tương ứng không quá 0,5% vốn điều lệ, trước 30/6. Đối tượng là cán bộ nhân viên có level 5 trở lên và một số cán bộ đặc biệt có thành tích đóng góp quan trọng cho sự phát triển của công ty trong năm 2019 và bị giới hạn chuyển nhượng trong 3 năm. HĐQT cũng phê duyệt việc tăng vốn điều lệ cho Công ty TNHH phần mềm FPT (FSoft) từ 2.400 tỷ đồng lên 2.800 tỷ đồng và Công ty TNHH Giáo dục FPT (FPTEDU) từ 600 tỷ đồng lên 1.000 tỷ đồng. ([Link: https://ndh.vn/doanh-nghiep/fpt-dat-ke-hoach-lai-truoc-thue-2020-tang-18-tang-von-cho-fsoft-va-fpt-edu-1263115.html](https://ndh.vn/doanh-nghiep/fpt-dat-ke-hoach-lai-truoc-thue-2020-tang-18-tang-von-cho-fsoft-va-fpt-edu-1263115.html))

TCM: Công ty mẹ TCM báo lãi tháng 1 giảm 59%, kỳ vọng hưởng lợi từ EVFTA. Dệt may đầu tư thương mại Thành Công (HoSE: TCM) cho biết tháng 1/2019 doanh thu công ty mẹ đạt khoảng 8,6 triệu USD (khoảng 200 tỷ đồng), đạt 82% kế hoạch và giảm 52% so với cùng kỳ; lợi nhuận sau thuế đạt khoảng 411.039 USD (9,5 tỷ đồng), ứng 72% kế hoạch và giảm 59%. Công ty lý giải kết quả kinh doanh tháng 1 không cao là do nghỉ Tết 10 ngày. Hơn nữa, năm 2019 dịp nghỉ Tết Nguyên Đán rơi vào tháng 2 dương lịch trong khi năm nay rơi vào tháng 1 dương lịch. Năm 2019, công ty đạt doanh thu hợp nhất 3.644 tỷ đồng, tương đương cùng kỳ năm trước và lợi nhuận sau thuế 217 tỷ đồng, giảm 17%. ([Link: https://ndh.vn/ket-qua-kinh-doanh/cong-ty-me-tcm-bao-lai-thang-1-giam-59-ky-vong-huong-loi-tu-evfta-1263133.html](https://ndh.vn/ket-qua-kinh-doanh/cong-ty-me-tcm-bao-lai-thang-1-giam-59-ky-vong-huong-loi-tu-evfta-1263133.html))

TOP 5 GIAO DỊCH THỎA THUẬN

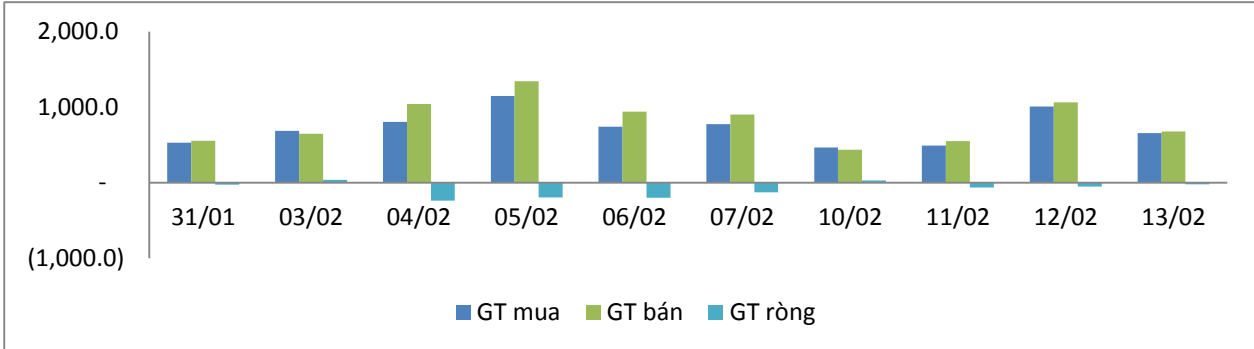
MÃ CK	KHỐI LƯỢNG (CP)	GTGD (Tỷ đồng)
HOSE		
VPB	12,850,000	355.3
NVL	802,000	43.0
HPG	1,223,670	27.8
TPB	1,041,000	21.9
SHI	1,780,260	14.9
HNX		
ACB	2,700,091	68.8
NVB	854,200	7.6
PVS	100,000	1.7
SHB	200,000	1.4
VMC	49,200	0.6

TOP 5 GIÁ TRỊ GIAO DỊCH

MÃ CK	KHỐI LƯỢNG (CP)	GTGD (Tỷ đồng)
HOSE		
CTG	9,485,770	256.8
MBB	6,581,630	141.7
HPG	5,263,180	124.8
VPB	3,721,290	96.2
STB	7,807,880	89.3
HNX		
ACB	3,770,500	95.8
SHB	11,587,600	83.1
VCS	481,300	36.2
TNG	1,835,400	30.6
PVS	1,433,800	23.7

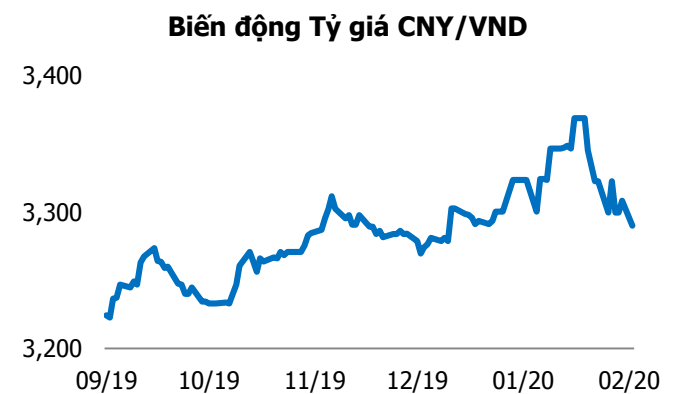
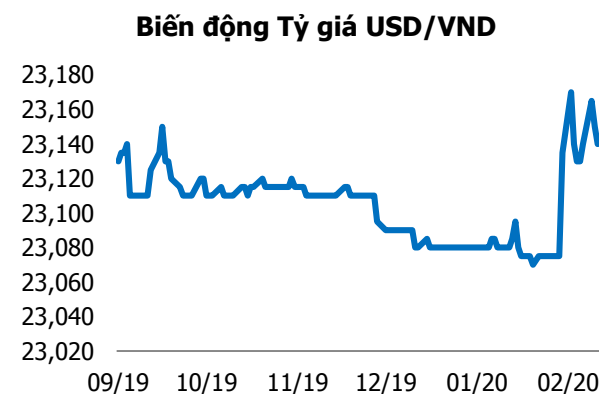
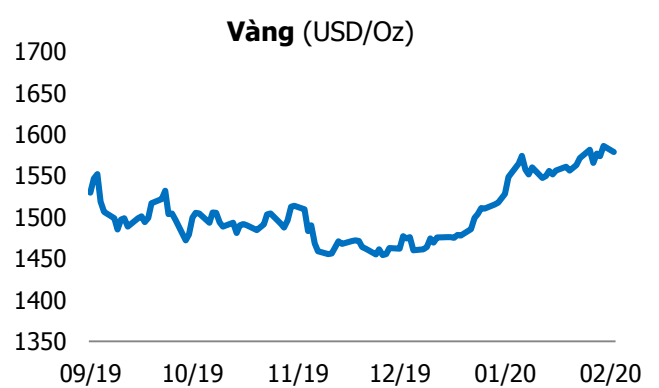
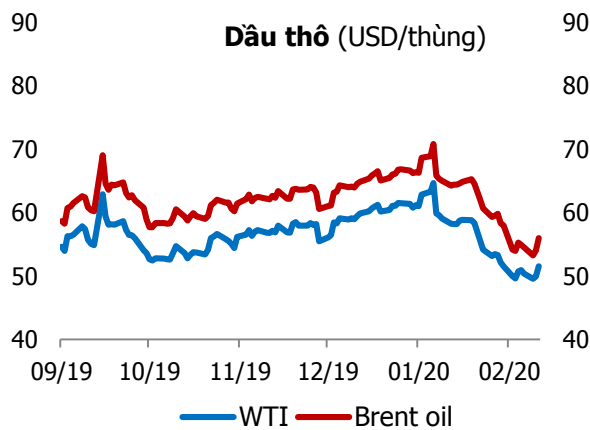
GIAO DỊCH NHÀ ĐẦU TƯ NƯỚC NGOÀI

Sàn GD	GT Mua (Tỷ)	% Thị trường	GT Bán (Tỷ)	% Thị trường	Mua-Bán
HOSE	648.2	20.01	671.4	20.72	-23.2
HNX	8.5	1.77	5.6	1.16	2.9
Tổng số	656.7		677.0		-20.3



HOSE			
Top 5 mua ròng		Top 5 bán ròng	
Mã CK	Giá trị (tỷ đồng)	Mã CK	Giá trị (tỷ đồng)
VRE	15.4	STK	13.1
GAS	8.1	CTG	13.0
VHM	6.5	MSN	8.7
E1VFN30	6.0	KBC	7.2
VCB	5.7	HPG	7.1

HNX			
Top 5 mua ròng		Top 5 bán ròng	
Mã CK	Giá trị (tỷ đồng)	Mã CK	Giá trị (tỷ đồng)
SHB	2.92	NTP	2.42
PVS	2.86	SHS	0.86
TIG	0.83	SCI	0.52
SD6	0.38	NHA	0.17
TNG	0.21	NDX	0.14



TUYÊN BỐ MIỄN TRÁCH NHIỆM

Các thông tin và nhận định trong báo cáo này được cung cấp bởi TCSC dựa vào các nguồn thông tin mà TCSC coi là đáng tin cậy, có sẵn và mang tính hợp pháp. Tuy nhiên, chúng tôi không đảm bảo tính chính xác hay đầy đủ của các thông tin này.

Nhà đầu tư sử dụng báo cáo này cần lưu ý rằng các nhận định trong báo cáo này mang tính chất chủ quan của chuyên viên phân tích TCSC. Nhà đầu tư sử dụng báo cáo này tự chịu trách nhiệm về quyết định của mình.

TCSC có thể dựa vào các thông tin trong báo cáo này và các thông tin khác để ra quyết định đầu tư của mình mà không bị phụ thuộc vào bất kì ràng buộc nào về mặt pháp lý đối với các thông tin đưa ra.

Báo cáo này không được phép sao chép, tái tạo, phát hành và phân phối với bất kỳ mục đích nào nếu không được sự chấp thuận bằng văn bản của Công ty Cổ phần Chứng khoán Thành Công. Xin vui lòng ghi rõ nguồn trích dẫn nếu sử dụng các thông tin trong báo cáo này.

© Công ty Cổ phần Chứng khoán Thành Công (TCSC)

Lầu 2, Số 6 Hồ Tùng Mậu, P. Nguyễn Thái Bình, Quận 1, TP.HCM

Điện thoại: (028) 38270527 | Fax: (028) 38218010

E-mail: info@tcsc.vn

Web: www.tcsc.vn