



## ĐIỂM NHẤN THỊ TRƯỜNG

- Thị trường mở cửa phiên giao dịch (12/12) diễn ra khá tích cực với sự hồi phục của các chỉ số. Nhóm Bluechips FPT, MSN, VNM, VJC,...cùng một số cổ phiếu ngân hàng CTG, VCB, TCB tăng khá tốt và là động lực giúp VN-Index tăng điểm. Các cổ phiếu bất động sản, xây dựng giao dịch khá giằng co, nhưng vẫn xuất hiện một số mã tăng như DIG, CTD, DXG, HDG, IJC, NDN, SCR...

- Về cuối phiên sáng, diễn biến thị trường trở nên khởi sắc hơn với sự hồi phục của nhóm ngân hàng. Các cổ phiếu CTG, EIB, VCB, BID, MBB, VPB, TCB...tăng khá tốt và là động lực dẫn dắt thị trường tăng điểm. Bên cạnh đó, các Bluechips FPT, MSN, REE, VNM, VJC, PLX, PNJ, HVN, SAB...cũng tăng điểm giúp sắc xanh thị trường được củng cố.

- Càng về cuối phiên, diễn biến thị trường càng trở nên khởi sắc với sự bứt phá của nhiều nhóm cổ phiếu. Các cổ phiếu ngân hàng CTG, BID, VCB, TCB, VPB...cùng với các cổ phiếu Bluechips FPT, MSN, VNM, VIC, VHM, MWG...là đầu tàu dẫn dắt thị trường tăng điểm. Bộ đôi MSN, MML sau những phiên giao dịch kém tích cực gần đây đã hồi phục. Trong khi MCH đóng cửa giảm nhẹ. Nhóm chứng khoán VND, HCM, VCI, SSI...sau giai đoạn điều chỉnh gần đây cũng có phiên hồi phục khá tốt. Bên cạnh đó, đà tăng cũng lan tỏa khá tốt ra các nhóm có tính thị trường cao như bất động sản, xây dựng, dầu khí...giúp giao dịch thêm phần sôi động.

- Kết thúc phiên giao dịch, VN-Index tăng 6.39 điểm (0.66%) lên mức 968.17 điểm. Toàn sàn có 202 mã tăng, 127 mã giảm và 60 mã đứng giá.

- Thanh khoản thị trường phiên hôm nay giảm so với phiên trước. Tổng khối lượng giao dịch toàn phiên đạt 218.75 triệu cổ phiếu, trị giá 4,160.34 tỷ đồng. (Trong đó GDTT đạt hơn 1,357.0 tỷ đồng).

- Khối ngoại phiên hôm nay bán ròng trên Hose với giá trị 172.1 tỷ đồng. Trên HNX khối này bán ròng với giá trị 1.0 tỷ đồng.

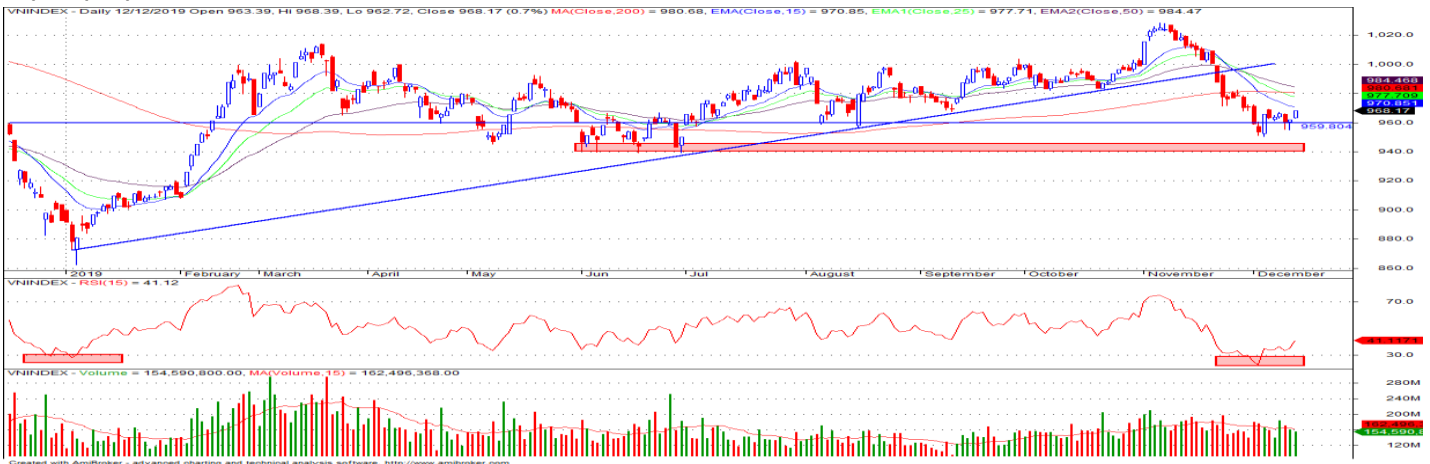
Giá trị đóng cửa	<b>968.17</b>
Biến động (%)	<b>+6.39 (+0.66%)</b>
KL(triệu CP)	218.75
Giá trị (tỷ đồng)	4,160.34
SLCP tăng giá	<b>202</b>
SLCP giảm giá	<b>127</b>
SLCP đứng giá	<b>60</b>

## GIAO DỊCH KHỐI NGOẠI

	HOSE	HNX
<b>Mua</b>	434.9	3.4
<b>Bán</b>	607.0	4.4
<b>GTGD ròng</b>	<b>-172.1</b>	<b>-1.0</b>

## NHẬN ĐỊNH THỊ TRƯỜNG

Thị trường đóng cửa phiên 12/12 với diễn biến hồi phục xanh tích cực khi nhóm cổ phiếu ngành ngân hàng tiếp tục có phiên giao dịch khá khởi sắc. Với diễn biến tiếp tục hồi phục và duy trì mức tăng điểm suốt trong phiên giao dịch hôm nay thị trường cho thấy nhà đầu tư tiếp tục có sự tham gia giải ngân vào nhóm các cổ phiếu có sự suy giảm mạnh trong các phiên vừa qua và có sự phân hóa mạnh ở nhóm các cổ phiếu dự báo có KQKD tốt trong năm 2019, cụ thể ở nhóm ngành ngân hàng, Bán lẻ, BĐS... Tuy nhiên, sự thận trọng vẫn còn chi phối mạnh đến tâm lý giao dịch của nhà đầu tư khiến cho dòng tiền vào thị trường vẫn còn khá yếu trong bối cảnh khối ngoại tiếp tục có xu hướng bán ròng mạnh. TCSC cho rằng thị trường sẽ tiếp tục có những phiên giao dịch giằng co, tích lũy và tìm điểm cân bằng trở lại trước khi trở lại với xu hướng hồi phục mạnh mẽ hơn trong thời gian tới. Do đó, trong giai đoạn hiện tại nhà đầu tư tiếp tục cân nhắc nắm giữ tỷ trọng cổ phiếu ở mức thấp 30 - 40% danh mục vào nhóm cổ phiếu thuộc nhóm: ngân hàng, VN30 và vốn hóa lớn có yếu tố cơ bản tốt với triển vọng khả quan trong năm 2019 cho mục tiêu trung, dài hạn, việc gia tăng nắm giữ chỉ nên xem xét khi thị trường có xu hướng rõ ràng trở lại. Các nhà đầu tư có tỷ trọng cổ phiếu cao có thể xem xét bán hạ tỷ trọng đưa trạng thái tài khoản về mức an toàn khi thị trường có sự hồi phục lên các mức cao hơn và chú trọng vào việc quản trị rủi ro danh mục trong giai đoạn hiện tại.



## DANH MỤC KHUYẾN NGHỊ

STT	Mã CK	Khuyến nghị	Ngày khuyến nghị	Giá hiện tại	Giá thực hiện	LN/Lỗ hiện tại	Giá mục tiêu	LN dự kiến	Giá cắt lỗ	Lỗ dự kiến
1	NLG	Giữ	29/03/2019	27.40	24.2	13.2%	31.7	31.0%	22.5	-7.1%
2	PNJ	Giữ	20/05/2019	84.00	78.8	6.6%	95.0	20.6%	72.8	-7.6%
3	PTB	Giữ	15/10/2019	72.90	73.0	-0.1%	80.0	9.6%	69.0	-5.5%
4	HPG	Giữ	03/12/2019	24.20	23.4	3.4%	32.0	36.8%	22.0	-6.0%

## TIN TỨC NỔI BẬT

**Fed có thể không điều chỉnh lãi suất trong 2020, chứng khoán thế giới lên sát kỷ lục.** Cuối phiên 12/12 tại châu Á, MSCI châu Á - Thái Bình Dương trừ Nhật Bản tăng gần 1%, đẩy chỉ số MSCI Thế giới lên cao và chỉ thấp hơn đỉnh kỷ lục được ghi nhận vào tháng 1/2018 0,1%. Hầu hết chỉ số lớn tại châu Á đều tăng điểm, trong đó cổ phiếu tại Hong Kong và Hàn Quốc tăng mạnh nhất khu vực. Hang Seng của Hong Kong tăng 348 điểm, tương đương 1,3%. Kospi của Hàn Quốc cũng tăng 1,5%. Ngoài ra, Nikkei 225 của Nhật Bản và NZX 50 của New Zealand tăng hơn 0,1%. Ở chiều ngược lại, cổ phiếu tại Trung Quốc giảm, với Shanghai Composite và Shenzhen Composite lần lượt giảm 0,3% và 0,2%. ASX 200 của Australia giảm 0,6%. (Link: <https://ndh.vn/quoc-te/fed-co-the-khong-dieu-chinh-lai-suat-trong-2020-chung-khoan-the-gioi-len-sat-ky-luc-1259977.html>)

**Fed giữ nguyên lãi suất, ám chỉ sẽ không điều chỉnh trong năm 2020.** Sau hai ngày họp chính sách, Fed ngày 11/12 thông báo giữ nguyên lãi suất ở khoảng 1,5% - 1,75%, CNBC đưa tin. Lãi suất này được dùng để quyết định lãi cho vay mua nhà, thẻ tín dụng và nhiều khoản vay khác tại Mỹ. "Ủy ban nhận thấy chính sách tiền tệ hiện tại phù hợp để duy trì tăng trưởng kinh tế, các điều kiện thị trường lao động mạnh mẽ và lạm phát gần mục tiêu 2%", theo thông báo từ Ủy ban Thị trường Mở Liên bang (FOMC), cơ quan lập chính sách của Fed. "Ủy ban sẽ tiếp tục theo dõi ảnh hưởng của các thông tin sắp tới đến triển vọng kinh tế, bao gồm các diễn biến toàn cầu và áp lực lạm phát, để đánh giá mức độ phù hợp của lãi suất quỹ dự trữ liên bang (FFR)". (Link: <https://ndh.vn/quoc-te/fed-giu-nguyen-lai-suat-am-chi-se-khong-dieu-chinh-trong-nam-2020-1259968.html>)

**BCM: Becamex ước lãi gần 1.703 tỷ đồng năm 2019.** Tổng Công ty Đầu tư và Phát triển Công nghiệp (Becamex, UPCoM: BCM) vừa công bố ước kết quả kinh doanh năm 2019 của công ty mẹ. Theo đó, doanh thu khoảng 5.800 tỷ đồng, vượt 1% kế hoạch và lợi nhuận sau thuế gần 1.703 tỷ đồng, vượt 600 triệu đồng so với kế hoạch. Cho năm 2020, Becamex đặt chỉ tiêu kinh doanh công ty mẹ với doanh thu 6.000 tỷ đồng, tăng 3% và lợi nhuận sau thuế 1.759 tỷ đồng, tăng 3% so với ước kết quả năm 2019. Về chính sách cổ tức, công ty dự kiến chi trả với tỷ lệ 8% cho năm 2019, bằng kế hoạch đề ra đầu năm. Kế hoạch cổ tức năm 2020 từ 8% trở lên. Hội đồng quản trị Becamex cũng thông qua việc ông Nguyễn Văn Hoàng, Phó Chủ tịch thường trực, thôi giữ chức vụ Phó Tổng giám đốc kể từ tháng 12. (Link: <https://ndh.vn/doanh-nghiep/becamex-uoc-lai-gan-1-703-ty-dong-nam-2019-1259966.html>)

**HBC: Xây dựng Hòa Bình chi tối đa 288 tỷ đồng mua công ty có dự án ở Canada.** Tập đoàn Xây dựng Hòa Bình (HoSE: HBC) thông qua việc đầu tư vào CTCP Đầu tư Pax International với giá trị tối đa 288 tỷ đồng. Công ty Pax International là đơn vị sở hữu dự án Connolly tại Canada. Xây dựng Hòa Bình cho biết việc mua lại cổ phần thực góp của cổ đông hiện hữu tại Pax International sẽ theo giá không quá 1,2 lần giá trị mỗi cổ phần. Theo Cổng thông tin quốc gia về đăng ký doanh nghiệp, Pax International được thành lập tháng 2/2018 tại số 235 Võ Thị Sáu, quận 3, TP HCM - cũng là địa chỉ đăng ký kinh doanh của Tập đoàn Hòa Bình. Vốn điều lệ là 198 tỷ đồng. (Link: <https://ndh.vn/doanh-nghiep/xay-dung-hoa-binh-chi-toi-da-288-ty-dong-mua-cong-ty-co-du-an-o-canada-1259989.html>)

## TOP 5 GIAO DỊCH THỎA THUẬN

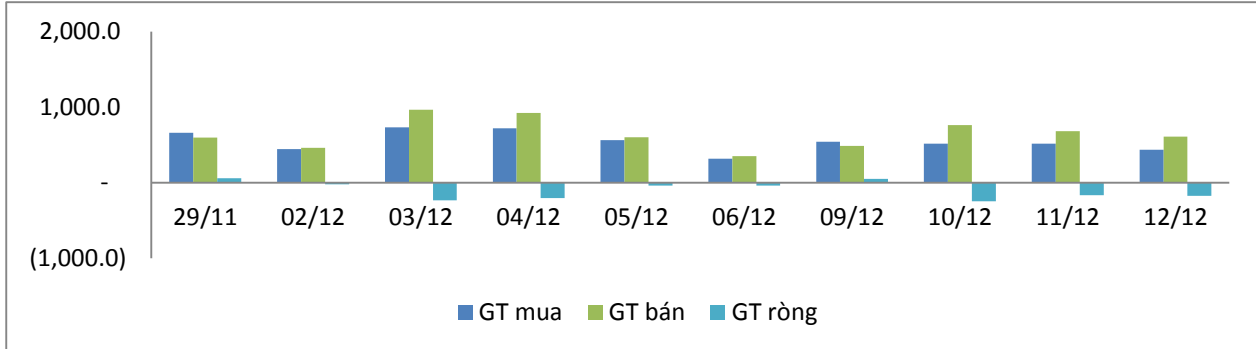
MÃ CK	KHỐI LƯỢNG (CP)	GTGD (Tỷ đồng)
<b>HOSE</b>		
ROS	5,800,000	147.9
GTN	5,009,150	112.7
DIG	7,423,493	99.4
TCB	3,439,990	81.1
CRE	3,000,000	76.8
<b>HNX</b>		
CEO	1,900,000	18.2
TNG	1,100,000	17.8
AMV	541,700	12.7
IDC	553,000	11.8
VC3	502,000	8.4

## TOP 5 GIÁ TRỊ GIAO DỊCH

MÃ CK	KHỐI LƯỢNG (CP)	GTGD (Tỷ đồng)
<b>HOSE</b>		
ROS	29,432,550	701.9
MSN	1,874,500	108.2
HPG	4,152,040	100.4
VRE	2,639,590	92.1
VNM	701,380	83.6
<b>HNX</b>		
NVB	2,590,000	24.7
MBG	638,200	17.4
ACB	655,500	15.1
AMV	576,900	13.9
PVS	800,700	13.7

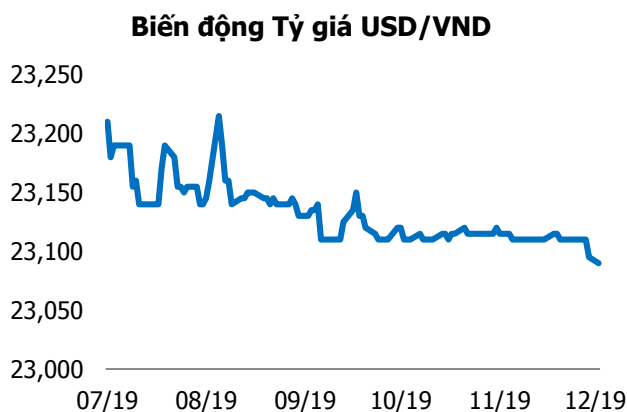
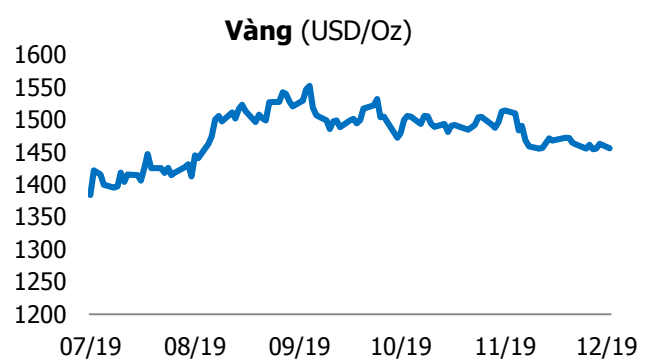
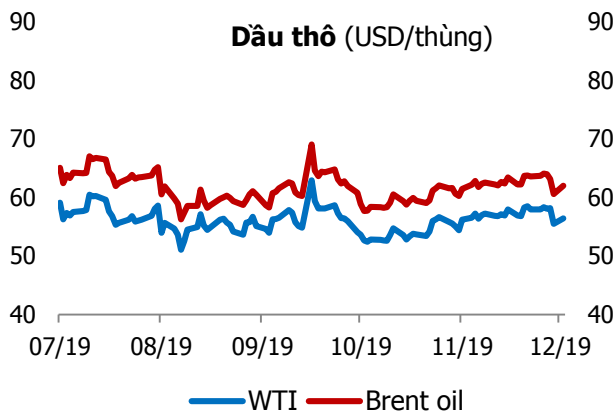
## GIAO DỊCH NHÀ ĐẦU TƯ NƯỚC NGOÀI

Sàn GD	GT Mua (Tỷ)	% Thị trường	GT Bán (Tỷ)	% Thị trường	Mua-Bán
<b>HOSE</b>	434.9	10.45	607.0	14.59	<b>-172.1</b>
<b>HNX</b>	3.4	1.17	4.4	1.52	<b>-1.0</b>
<b>Tổng số</b>	<b>438.3</b>		<b>611.4</b>		<b>-173.1</b>



HOSE			
Top 5 mua ròng		Top 5 bán ròng	
Mã CK	Giá trị (tỷ đồng)	Mã CK	Giá trị (tỷ đồng)
CTG	15.1	VHM	59.7
VRE	9.5	HPG	27.1
DXG	7.4	MSN	18.1
VNM	5.0	SSI	15.2
TCH	2.5	VIC	14.5

HNX			
Top 5 mua ròng		Top 5 bán ròng	
Mã CK	Giá trị (tỷ đồng)	Mã CK	Giá trị (tỷ đồng)
VCS	1.67	HUT	1.71
AMV	0.54	PLC	0.78
PVS	0.34	SHB	0.71
TA9	0.16	INN	0.41
PIA	0.11	SHS	0.14



## TUYÊN BỐ MIỄN TRÁCH NHIỆM

Các thông tin và nhận định trong báo cáo này được cung cấp bởi TCSC dựa vào các nguồn thông tin mà TCSC coi là đáng tin cậy, có sẵn và mang tính hợp pháp. Tuy nhiên, chúng tôi không đảm bảo tính chính xác hay đầy đủ của các thông tin này.

Nhà đầu tư sử dụng báo cáo này cần lưu ý rằng các nhận định trong báo cáo này mang tính chất chủ quan của chuyên viên phân tích TCSC. Nhà đầu tư sử dụng báo cáo này tự chịu trách nhiệm về quyết định của mình.

TCSC có thể dựa vào các thông tin trong báo cáo này và các thông tin khác để ra quyết định đầu tư của mình mà không bị phụ thuộc vào bất kì ràng buộc nào về mặt pháp lý đối với các thông tin đưa ra.

Báo cáo này không được phép sao chép, tái tạo, phát hành và phân phối với bất kỳ mục đích nào nếu không được sự chấp thuận bằng văn bản của Công ty Cổ phần Chứng khoán Thành Công. Xin vui lòng ghi rõ nguồn trích dẫn nếu sử dụng các thông tin trong báo cáo này.

### © Công ty Cổ phần Chứng khoán Thành Công (TCSC)

Lầu 2, Số 6 Hồ Tùng Mậu, P. Nguyễn Thái Bình, Quận 1, TP.HCM

Điện thoại: (028) 38270527 | Fax: (028) 38218010

E-mail: [info@tcsc.vn](mailto:info@tcsc.vn)

Web: [www.tcsc.vn](http://www.tcsc.vn)