

ĐIỂM NHẤN THỊ TRƯỜNG

- Thị trường mở cửa phiên giao dịch (12/11) với diễn biến tiếp tục vấp phải áp lực điều chỉnh ngay từ đầu phiên giao dịch. Các cổ phiếu vốn hóa lớn như VNM, VJC, TCB, ROS, BVH, ACB... đều chìm trong sắc đỏ và khiến thị trường rung lắc mạnh. Dù vậy, mức giảm của các cổ phiếu này đều không mạnh nên áp lực tạo ra đến các chỉ số cũng không quá lớn.
- Sau nhịp giằng co đầu phiên, VN-Index bật tăng trở lại. Hai cổ phiếu ngân hàng bất ngờ vươn lên dẫn dắt thị trường là BID và VCB với tổng mức đóng góp đạt 1.6 điểm, tiếp đó là SAB, PLX, FPT... Ở chiều ngược lại VNM tiếp tục giảm kéo chỉ số hơn 0.6 điểm, tiếp theo là VPB, ROS, NVL...
- Sau khi tăng hơn 4 điểm trong phiên sáng, đến 14h00 thị trường quay về thế giằng co, cả hai chỉ số lui về sát mốc tham chiếu. Nguyên nhân là do nhóm Large Cap giảm mạnh từ đầu phiên chiều. Trong đó, phải kể đến VNM, VHM và VCB là 3 cổ phiếu Large Cap giảm nhiều nhất. Nhóm ngân hàng chỉ còn BID tiếp tục trụ vững, VCB vào phiên chiều đã quay trở về tham chiếu, còn các cổ phiếu ngân hàng khác như TCB, MBB, HDB, VPB đều giảm.
- Thị trường về cuối phiên giao dịch ghi nhận sắc xanh áp đảo ở nhóm cổ phiếu vốn hóa lớn và điều này giúp các chỉ số thị trường giữ được đà tăng nhẹ. VCB tăng 0,4% lên 91.700 đồng/cp. HSG bất ngờ tăng trần lên 7.880 đồng/cp và khở lệnh đột biến hơn 10,44 triệu cổ phiếu.
- Kết thúc phiên giao dịch, VN-Index tăng 1.58 điểm (+0.16%) lên mức 1,018.33 điểm. Toàn sàn có 185 mã tăng, 150 mã giảm và 53 mã đứng giá.
- Thanh khoản thị trường phiên hôm nay tăng nhẹ so với phiên trước. Tổng khối lượng giao dịch toàn phiên đạt 223.16 triệu cổ phiếu, trị giá 4,569.84 tỷ đồng. (Trong đó GDTT đạt hơn 1,085.0 tỷ đồng).
- Khối ngoại phiên hôm nay bán ròng trên Hose với giá trị 150.5 tỷ đồng. Trên HNX khối này mua ròng với giá trị 5.4 tỷ đồng.

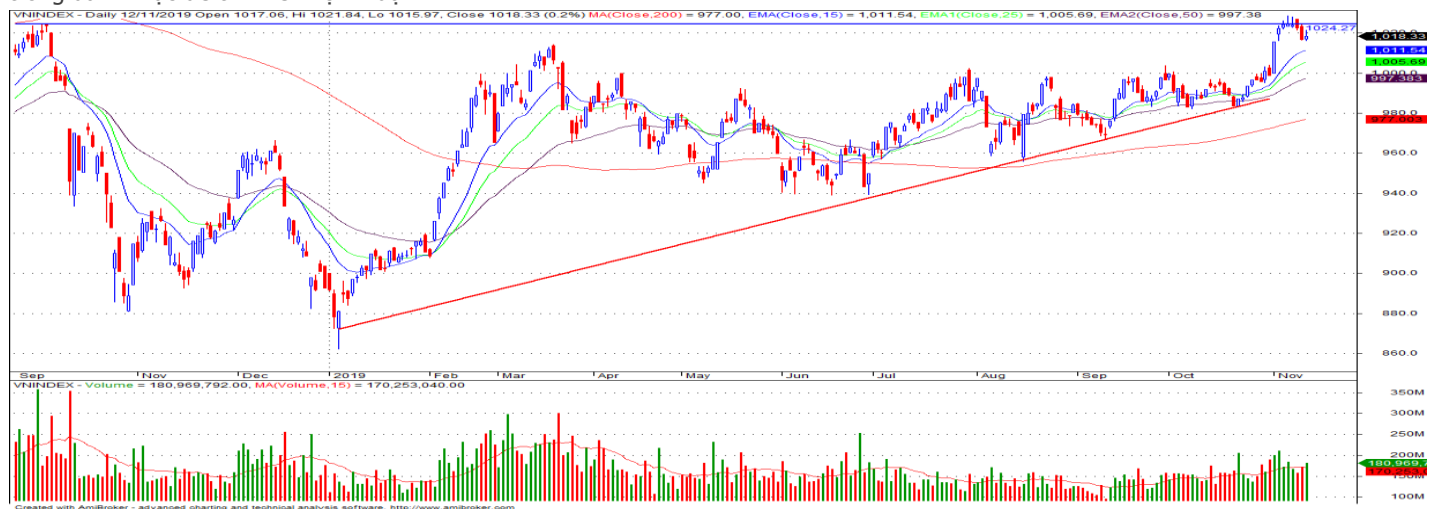
Giá trị đóng cửa	1,018.33
Biến động (%)	+1.58 (+0.16%)
KL(triệu CP)	223.16
Giá trị (tỷ đồng)	4,569.94
SLCP tăng giá	185
SLCP giảm giá	150
SLCP đứng giá	53

GIAO DỊCH KHỐI NGOẠI

	HOSE	HNX
Mua	431.6	10.0
Bán	582.1	4.6
GTGD ròng	-150.5	5.4

NHẬN ĐỊNH THỊ TRƯỜNG

Thị trường đóng cửa phiên 12/11 với diễn biến giằng co tăng điểm nhẹ trở lại sau 3 phiên giảm điểm liên tiếp khi nhóm các cổ phiếu vốn hóa lớn có sự hồi phục trở lại. Sau các phiên điều chỉnh giảm điểm thị trường đã có sự hồi phục trở lại kèm sự cải thiện nhẹ về thanh khoản cho thấy sự chủ động giải ngân của các nhà đầu tư khi thị trường có sự điều chỉnh về các mức giá hợp lý. Chúng tôi cho rằng xu hướng tăng của chỉ số VN-Index trong giai đoạn hiện tại vẫn còn hiện hữu, với kịch bản tích cực chỉ số VN-Index sẽ hướng đến ngưỡng kháng cự 1,045 điểm với tâm điểm của dòng tiền là nhóm các cổ phiếu ngành Ngân hàng, nhóm VN30, các cổ phiếu vốn hóa lớn khả năng tiếp tục sẽ là động lực của thị trường trong giai đoạn này. Trong các phiên tới khả năng chỉ số sẽ tiếp tục giằng co, hồi phục tích lũy trở lại với sự phân hóa ở nhóm các cổ phiếu ngân hàng và vốn hóa lớn. Do đó, trong giai đoạn hiện tại nhà đầu tư có thể cân nhắc nắm giữ tỷ trọng cổ phiếu ở mức 60 -70% danh mục vào nhóm cổ phiếu thuộc nhóm: ngân hàng, VN30 và vốn hóa lớn có yếu tố cơ bản tốt với triển vọng khả quan trong năm 2019 cho mục tiêu trung, dài hạn. Các nhà đầu tư có tỷ lệ tiền mặt cao có thể tận dụng các nhịp rung lắc để tham gia giải ngân, các nhà đầu tư ưa thích lướt sóng có thể thực hiện trading đối với các cổ phiếu có sẵn trong danh mục để tìm kiếm lợi nhuận.



DANH MỤC KHUYẾN NGHỊ

STT	Mã CK	Khuyến nghị	Ngày khuyến nghị	Giá hiện tại	Giá thực hiện	LN/Lỗ hiện tại	Giá mục tiêu	LN dự kiến	Giá cắt lỗ	Lỗ dự kiến
1	NLG	Giữ	29/03/2019	28.30	24.7	14.8%	31.7	28.6%	23.0	-6.9%
2	PNJ	Giữ	20/05/2019	85.30	78.8	8.2%	95.0	20.6%	72.8	-7.6%
3	PTB	Giữ	15/10/2019	72.50	73.0	-0.7%	80.0	9.6%	69.0	-5.5%
4	BVH	Giữ	31/10/2019	73.80	72.0	2.5%	84.0	16.7%	68.0	-5.6%

TIN TỨC NỔI BẬT

Chứng khoán châu Á thận trọng chờ phát biểu của Trump. Chỉ số MSCI châu Á - Thái Bình Dương trừ Nhật Bản tăng giảm đan xen với biên độ biến động chưa tới 0,1% trong đầu phiên 12/11. Các thị trường trong khu vực cũng diễn biến trái chiều, với tâm lý thận trọng trước bài phát biểu của Tổng thống Donald Trump và bất ổn chính trị tại Hong Kong. Ở chiều tăng, Nikkei 225 của Nhật Bản và Kospi của Hàn Quốc lần lượt tăng 0,1% và 0,2%. Straits Times của Singapore tăng 0,3%. Cổ phiếu tại Trung Quốc tiếp tục giảm, với Shanghai Composite và Shenzhen Composite lần lượt giảm 0,2% và 0,6%. Hang Seng của Hong Kong dao động trong biên độ chưa tới 0,1%. ([Link: https://ndh.vn/quoc-te/chung-khoan-chau-a-than-trong-cho-phat-bieu-cua-trump-1258422.html](https://ndh.vn/quoc-te/chung-khoan-chau-a-than-trong-cho-phat-bieu-cua-trump-1258422.html))

Đàm phán thương mại Mỹ - Trung ít tiến triển, giá dầu giảm. Giá dầu Brent tương lai giảm 33 cent xuống 62,18 USD/thùng. Giá dầu WTI tương lai giảm 38 cent xuống 56,86 USD/thùng. Nhà đầu tư tiếp tục lo ngại về diễn biến chiến tranh thương mại Mỹ - Trung, đã làm tăng trường kinh tế thế giới chững lại, nhà phân tích hạ triển vọng nhu cầu năng lượng, đẩy lên nguy cơ dư cung trong năm 2020. "Chúng tôi dự đoán có xu hướng một chiều trong thời gian này và thông tin về thương chiến khả năng cao sẽ quyết định hướng đi", Commerzbank nhận định. Tổng thống Mỹ Donald Trump ngày 9/11 nói đàm phán thương mại với Trung Quốc vẫn diễn ra tốt đẹp nhưng sẽ chỉ ký nếu thỏa thuận thương mại là "đúng đắn" cho Mỹ. Ông cũng bác thông tin cho rằng Mỹ sẵn sàng thu hồi thuế với hàng hóa Trung Quốc trong thỏa thuận giai đoạn 1. ([Link: https://ndh.vn/nang-luong/dam-phan-thuong-mai-my-trung-it-tien-trien-gia-dau-giam-1258404.html](https://ndh.vn/nang-luong/dam-phan-thuong-mai-my-trung-it-tien-trien-gia-dau-giam-1258404.html))

MPC: Minh Phú báo lãi hợp nhất 9 tháng giảm 36%, thực hiện 31% kế hoạch năm. Theo BCTC hợp nhất quý III, Tập đoàn thủy sản Minh Phú (UPCOM: MPC) ghi nhận doanh thu thuần tăng 7% đạt 5.213 tỷ đồng. Giá vốn tăng cao hơn 14% nên lãi gộp còn 605 tỷ đồng, giảm 27%. Biên lãi gộp giảm từ 17% về 11,6%. Chi phí tài chính trong kỳ giảm mạnh từ 129 tỷ đồng về 73 tỷ đồng, chi phí bán hàng cũng giảm từ 317 tỷ đồng về 246 tỷ đồng. Dù vậy, lợi nhuận sau thuế của Minh Phú vẫn giảm 23% về 231 tỷ đồng. Lũy kế 9 tháng, doanh thu tăng 2% lên 12.729 tỷ đồng; lãi sau thuế giảm 36% xuống 387 tỷ đồng. Nguyên nhân chủ yếu là do biên lãi gộp công ty giảm từ 13,7% về 11%. ([Link: https://ndh.vn/ket-qua-kinh-doanh/minh-phu-bao-lai-hop-nhat-9-thang-giam-36-thuc-hien-31-ke-hoach-nam-1258434.html](https://ndh.vn/ket-qua-kinh-doanh/minh-phu-bao-lai-hop-nhat-9-thang-giam-36-thuc-hien-31-ke-hoach-nam-1258434.html))

MIG: Lợi nhuận 9 tháng đầu năm của Bảo hiểm Quân đội đạt 144% so với cùng kỳ. Tổng Công ty Cổ phần Bảo hiểm Quân đội - MIC công bố mức lợi nhuận tăng trưởng mạnh so với cùng kỳ năm trước và lọt vào top 500 doanh nghiệp có lợi nhuận cao nhất 2019 do Bộ Thông tin Truyền thông phối hợp với Vietnam Report tổ chức bình chọn. Báo cáo tài chính quý 3/2019 của Tổng Công ty Cổ phần Bảo hiểm Quân đội - MIC (mã chứng khoán: MIG, UPCOM) cho biết, lợi nhuận trước thuế 9 tháng đầu năm 2019 đạt 145 tỷ đồng - bằng 144% con số của 9 tháng đầu năm 2018. Trong đó riêng lợi nhuận từ hoạt động đầu tư đạt 121 tỷ đồng. Kết quả này đến từ quá trình quản trị chi phí quản lý hiệu quả với mô hình tinh gọn, giúp cho chi phí quản lý chỉ tăng 7% so với cùng kỳ, trong khi doanh thu vẫn tăng trưởng tốt ở mức 20%. ([Link: http://cafef.vn/loi-nhuan-9-thang-dau-nam-cua-bao-hiem-quan-doi-dat-144-so-voi-cung-ky-20191111171007328.chn](http://cafef.vn/loi-nhuan-9-thang-dau-nam-cua-bao-hiem-quan-doi-dat-144-so-voi-cung-ky-20191111171007328.chn))

TOP 5 GIAO DỊCH THỎA THUẬN

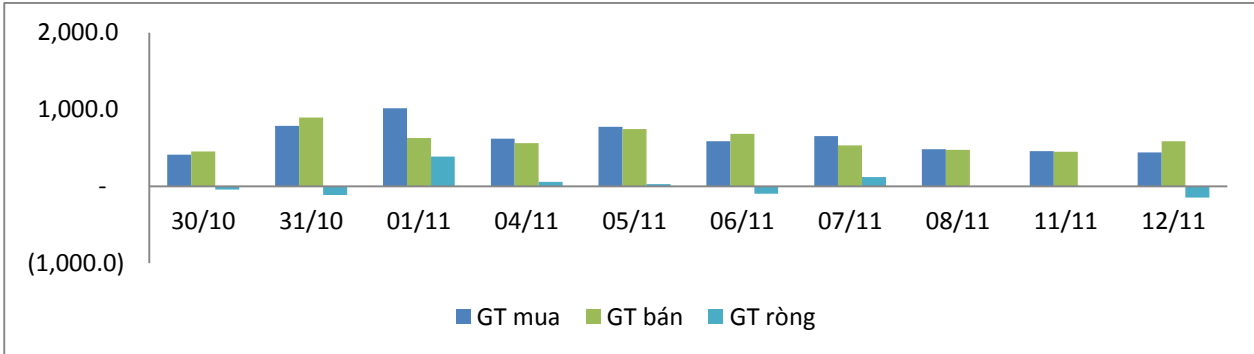
MÃ CK	KHỐI LƯỢNG (CP)	GTGD (Tỷ đồng)
HOSE		
GTN	9,289,319	179.7
GEX	6,935,000	144.0
VND	4,000,000	57.2
VIC	475,000	56.7
VRE	1,618,200	56.3
HNX		
DNP	2,240,426	34.2
CEO	2,200,000	22.0
LHC	158,000	9.8
DGC	107,200	3.0
ACB	10,000	0.2

TOP 5 GIÁ TRỊ GIAO DỊCH

MÃ CK	KHỐI LƯỢNG (CP)	GTGD (Tỷ đồng)
HOSE		
ROS	27,485,890	687.2
VNM	1,934,480	247.3
FPT	2,842,650	172.9
HPG	6,553,550	149.9
VHM	1,380,830	136.0
HNX		
ACB	1,573,600	38.7
PVS	1,587,200	30.1
VCS	192,800	16.9
HUT	5,134,100	13.7
MBG	243,700	12.1

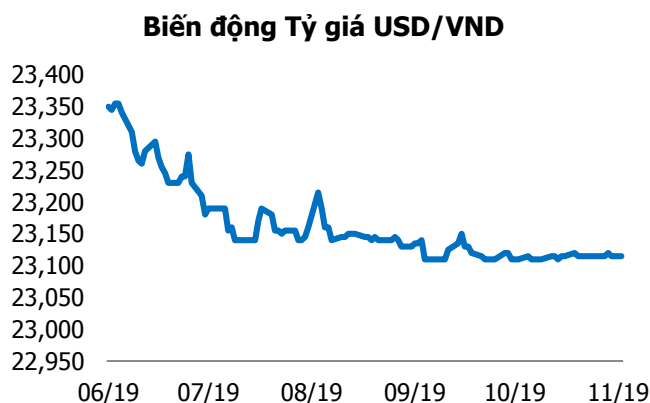
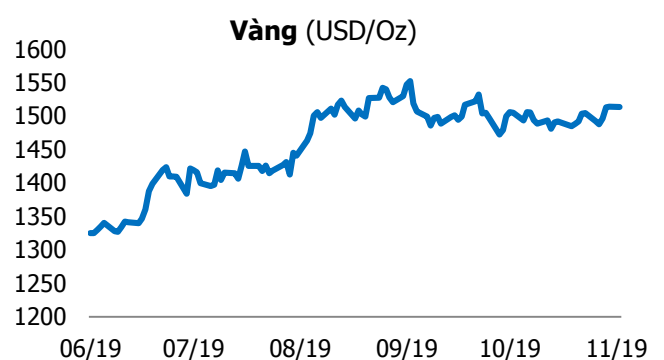
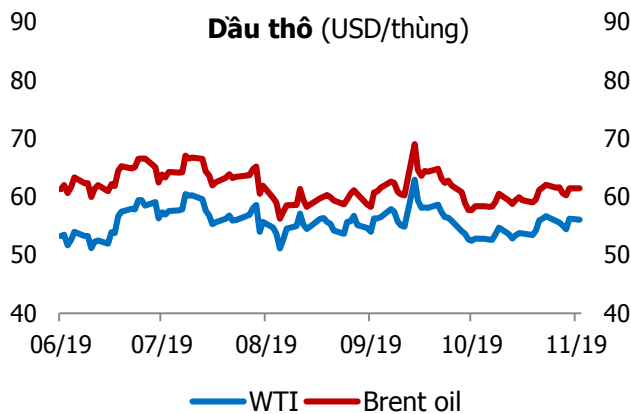
GIAO DỊCH NHÀ ĐẦU TƯ NƯỚC NGOÀI

Sàn GD	GT Mua (Tỷ)	% Thị trường	GT Bán (Tỷ)	% Thị trường	Mua-Bán
HOSE	431.6	9.44	582.1	12.74	-150.5
HNX	10.0	3.56	4.6	1.54	5.4
Tổng số	441.6		586.7		-145.1



HOSE			
Top 5 mua ròng		Top 5 bán ròng	
Mã CK	Giá trị (tỷ đồng)	Mã CK	Giá trị (tỷ đồng)
HPG	33.5	VNM	173.2
VHM	27.8	VIC	53.7
ROS	23.5	SSI	12.2
VRE	20.0	POW	9.9
BID	11.7	E1VFN30	7.7

HNX			
Top 5 mua ròng		Top 5 bán ròng	
Mã CK	Giá trị (tỷ đồng)	Mã CK	Giá trị (tỷ đồng)
PVS	2.2	DHT	0.7
SHB	2.1	VC3	0.5
PVC	0.5	VCS	0.4
PVI	0.5	PVG	0.4
PTI	0.3	DNP	0.07



TUYÊN BỐ MIỄN TRÁCH NHIỆM

Các thông tin và nhận định trong báo cáo này được cung cấp bởi TCSC dựa vào các nguồn thông tin mà TCSC coi là đáng tin cậy, có sẵn và mang tính hợp pháp. Tuy nhiên, chúng tôi không đảm bảo tính chính xác hay đầy đủ của các thông tin này.

Nhà đầu tư sử dụng báo cáo này cần lưu ý rằng các nhận định trong báo cáo này mang tính chất chủ quan của chuyên viên phân tích TCSC. Nhà đầu tư sử dụng báo cáo này tự chịu trách nhiệm về quyết định của mình.

TCSC có thể dựa vào các thông tin trong báo cáo này và các thông tin khác để ra quyết định đầu tư của mình mà không bị phụ thuộc vào bất kì ràng buộc nào về mặt pháp lý đối với các thông tin đưa ra.

Báo cáo này không được phép sao chép, tái tạo, phát hành và phân phối với bất kỳ mục đích nào nếu không được sự chấp thuận bằng văn bản của Công ty Cổ phần Chứng khoán Thành Công. Xin vui lòng ghi rõ nguồn trích dẫn nếu sử dụng các thông tin trong báo cáo này.

© Công ty Cổ phần Chứng khoán Thành Công (TCSC)

Lầu 2, Số 6 Hồ Tùng Mậu, P. Nguyễn Thái Bình, Quận 1, TP.HCM

Điện thoại: (028) 38270527 | Fax: (028) 38218010

E-mail: info@tcsc.vn

Web: www.tcsc.vn