

ĐIỂM NHẤN THỊ TRƯỜNG

- Thị trường mở cửa phiên giao dịch (12/11) với diễn biến khá tích cực, hàng loạt cổ phiếu vốn hóa lớn đã tăng giá và góp phần giúp tiếp tục kéo các chỉ số lên trên mốc tham chiếu. Trong đó, GVR tăng 2.1%, VCB tăng 1.3%, MWG tăng 1.3%. Các cổ phiếu ngành thép đang giao dịch tích cực. NKG và TLH được kéo lên mức giá trần. SMC tăng 2.3%, POM tăng 1.2%, HPG tăng 0.2%. Chiều ngược lại, MSN, PVS, SHB, PVD hay VNM giảm giá và gây ra áp lực lên đà tăng của các chỉ số.

- Tạm dừng phiên sáng, VN-Index tăng 3.68 điểm (0.39%) lên 955.9 điểm. Các bluechip nhìn chung vẫn tích cực, khi rổ VN30 giữ được 20 mã mang sắc xanh. Các mã khác như VCB tăng 1.5%, CTG tăng 1.5%, MBB tăng 1.4%, MWG tăng 2.1%, SBT tăng 2.2% và đặc biệt là REE khi tăng mạnh 4.6% lên 44.300 đồng.

- Phiên giao dịch chiều tiếp tục diễn ra theo chiều hướng tích cực. Ngành ngân hàng vẫn là động lực chính giúp 2 chỉ số VN-Index và HNX-Index tăng điểm tốt. Trong đó, ACB tăng 3.9%, SHB tăng 2.9%, MBB tăng 2.5%, VCB tăng 1.8%. Bên cạnh đó, các mã vốn hóa lớn như GVR, MWG, VRE, PNJ... cũng đua nhau bút phá và cùng với nhóm ngân hàng giúp củng cố vững sắc xanh của các chỉ số. Chiều ngược lại, MSN giảm sâu 2.4% và nhóm cổ phiếu hàng không và dầu khí gồm PVD, VJC, PVS, HVN... cũng chìm trong sắc đỏ.

- Kết thúc phiên giao dịch, VN-Index tăng 7.06 điểm (+0.74%) lên mức 959.28 điểm. Toàn sàn có 254 mã tăng, 170 mã giảm và 72 mã đứng giá.

- Thanh khoản thị trường phiên hôm nay giảm so với phiên trước. Tổng khối lượng giao dịch toàn phiên đạt 343.91 triệu cổ phiếu, trị giá 6,013.45 tỷ đồng. (Trong đó GDĐT đạt hơn 447.0 tỷ đồng).

- Khối ngoại phiên hôm nay bán ròng trên HSX với giá trị 133.5 tỷ đồng. Trên HNX khối này bán ròng với giá trị 12.9 tỷ đồng.



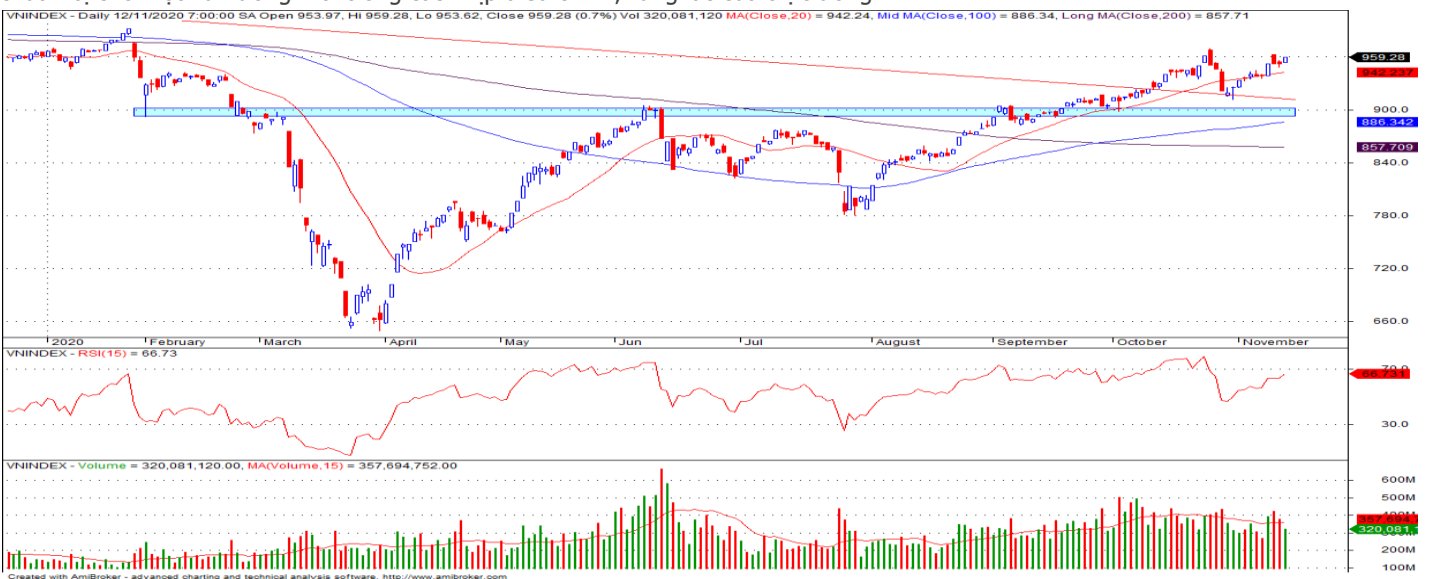
Giá trị đóng cửa	959.28
Biến động (%)	+7.06 (+0.74%)
KL(triệu CP)	343.91
Giá trị (tỷ đồng)	6,013.45
SLCP tăng giá	254
SLCP giảm giá	170
SLCP đứng giá	72

GIAO DỊCH KHỐI NGOẠI

	HSX	HNX
Mua	433.1	2.4
Bán	506.6	15.3
GTGD ròng	-133.5	-12.9

NHẬN ĐỊNH THỊ TRƯỜNG

Thị trường khép lại phiên giao dịch với diễn biến tăng điểm tích cực với mức tăng 0.74% khi các cổ phiếu vốn hóa lớn và ngành ngân hàng có sự bút phá mạnh hỗ trợ thị trường. Chỉ số VN-Index khép lại phiên giao dịch với mức tăng khá tích cực, thanh khoản thị trường có sự sụt giảm so với phiên trước, theo quan sát và đánh giá của chúng tôi thị trường tiếp tục diễn ra với chiều hướng khá tích cực khi khi nhiều nhóm cổ phiếu đã ghi nhận mức tăng và lan tỏa khá tốt trên toàn thị trường điều này thể hiện tâm lý lạc quan kỳ vọng vào sự hồi phục tiếp theo của chỉ số VN-Index, đồng thời rủi ro trong ngắn hạn vẫn ở mức thấp và thị trường vẫn thể hiện những dấu hiệu khá tích cực khi dòng tiền vẫn tiếp tục tham gia vào thị trường ở mức cao và có sự lan tỏa khá tốt. Do đó, TCSC cho rằng chỉ số VN-Index sẽ tiếp tục có xu hướng tích cực trong giai đoạn hiện tại với thử thách là ngưỡng kháng cự tại mức đỉnh trong tháng 10 (khu vực quanh 970±5 điểm). Vì vậy NĐT có thể xem xét nâng nhẹ tỷ trọng cổ phiếu trong danh mục lên mức 50 – 60% cho mục tiêu trung, dài hạn. Nhà đầu tư đang có tỷ trọng tiền mặt cao hoặc đã bán trước đó có thể giải ngân một phần hoặc số lượng vừa phải để chuẩn bị cho một xu hướng mới trong các nhịp điều chỉnh, rung lắc của thị trường.



DANH MỤC KHUYẾN NGHỊ

STT	Mã CK	Khuyến nghị	Ngày khuyến nghị	Giá hiện tại	Giá thực hiện	LN/Lỗ hiện tại	Giá mục tiêu	LN dự kiến	Giá cắt lỗ	Lỗ dự kiến
1	REE	Nắm Giữ	17/03/2020	44.50	28.5	56.1%	34.0	19.3%	25.5	-10.5%
2	FPT	Nắm Giữ	28/07/2020	53.50	44.7	19.7%	55.0	23.0%	40.0	-10.5%
3	D2D	Nắm Giữ	29/10/2020	69.80	63.0	10.8%	75.0	19.0%	58.0	-7.9%

TIN TỨC NỔI BẬT

Cổ phiếu công nghệ phục hồi, chứng khoán châu Á trái chiều. Chỉ số MSCI châu Á – Thái Bình Dương không gồm Nhật Bản tăng 0,44%. Tại Nhật Bản, chỉ số Nikkei 225 tăng 0,68% trong khi Topix giảm 0,25%. Chỉ số Kospi của Hàn Quốc giảm 0,33%. Thị trường Trung Quốc đại lục đi lên với Shanghai Composite tăng 0,2% còn Shenzhen Component tăng 0,805%. Chỉ số Hang Seng của sàn Hong Kong giảm 0,36%. ASX 200 của Australia giảm 0,31%. Cổ phiếu công nghệ châu Á tăng trong phiên sáng 12/11 sau khi lĩnh vực này phục hồi trên Phố Wall. Tại Hong Kong, cổ phiếu Tencent tăng 5,35%, Xiaomi tăng 4,9%, JD.com tăng 6,27% còn Alibaba tăng 2,82%. Cổ phiếu các công ty công nghệ lớn của Trung Quốc bị bán tháo trong phiên 11/11 do lo ngại liên quan quy định chống độc quyền của Bắc Kinh. ([Link: https://ndh.vn/quoc-te/co-phiieu-cong-nghe-phuc-hoi-chung-khoan-chau-a-trai-chieu-1279895.html](https://ndh.vn/quoc-te/co-phiieu-cong-nghe-phuc-hoi-chung-khoan-chau-a-trai-chieu-1279895.html))

Tồn kho tại Mỹ giảm, giá dầu tăng, chạm đỉnh 2 tháng. Giá dầu Brent tương lai tăng 19 cent, tương đương 0,4%, lên 43,8 USD/thùng, trong phiên có lúc chạm 45,3 USD/thùng – lần đầu tiên vượt ngưỡng 45 USD/thùng kể từ đầu tháng 9. Giá dầu WTI tương lai tăng 9 cent lên 41,45 USD/thùng, giá cao nhất phiên là 43,06 USD/thùng. Giá hai loại dầu đã tăng khoảng 11% trong tuần sau khi số liệu ban đầu cho thấy vaccine Covid-19 thử nghiệm của Pfizer và BioNTech có hiệu quả 90%. Tuy nhiên, thị trường chịu áp lực từ số ca nhiễm Covid-19 vẫn gia tăng. “Số ca nhiễm kỷ lục là đủ để đưa mọi người quay trở lại thực tại”, Bob Yawger, giám đốc năng lượng tương lai tại Mizuho, New York, nói. ([Link: https://ndh.vn/nang-luong/ton-kho-tai-my-giam-gia-dau-tang-cham-dinh-2-thang-1279864.html](https://ndh.vn/nang-luong/ton-kho-tai-my-giam-gia-dau-tang-cham-dinh-2-thang-1279864.html))

BIC lãi ròng 9 tháng 231 tỷ đồng, dòng tiền thuần từ hoạt động kinh doanh âm. Tính chung sau 9 tháng đầu năm, lãi ròng của Tổng CTCP Bảo hiểm Ngân hàng Đầu tư và Phát triển Việt Nam (HOSE: BIC) đạt gần 231 tỷ đồng, tăng 25% so với cùng kỳ. Trong khi đó, dòng tiền thuần từ hoạt động kinh doanh lại âm hơn 26 tỷ đồng. Lũy kế trong 9 tháng, doanh thu thuần hoạt động kinh doanh bảo hiểm tăng 13%, lên gần 1,354 tỷ đồng, trong khi chi phí hoạt động kinh doanh bảo hiểm tăng 8%, chiếm gần 985 tỷ đồng. Trong đó, doanh thu phí bảo hiểm gốc đạt hơn 1,855 tỷ đồng, tăng trưởng 12% và chi phí nhượng tái bảo hiểm tăng 4%, lên hơn 709 tỷ đồng. Bên cạnh đó, hoạt động tài chính cũng mang về lợi nhuận hơn 209 tỷ đồng, tăng 7% so với cùng kỳ năm trước dẫn đến BIC ghi nhận lãi ròng gần 231 tỷ đồng, tăng 25%. ([Link: https://vietstock.vn/2020/11/bic-lai-rong-9-thang-231-ty-dong-dong-tien-thuan-tu-hoat-dong-kinh-doanh-am-737-806331.htm](https://vietstock.vn/2020/11/bic-lai-rong-9-thang-231-ty-dong-dong-tien-thuan-tu-hoat-dong-kinh-doanh-am-737-806331.htm))

MLS: Chăn nuôi Mitraco trả cổ tức 2016 tỷ lệ 43%, kế hoạch lãi 20 tỷ quý IV. Chăn nuôi Mitraco (UPCoM: MLS) công bố Nghị quyết HĐQT thông qua việc chi trả cổ tức năm 2016 tỷ lệ 43%, 1 cổ phiếu được nhận 4.300 đồng/cp. Ngày chốt danh sách cổ đông là 30/11 và ngày chi trả 25/12. Với 4 triệu cổ phiếu đang lưu hành, doanh nghiệp dự chi 17,6 tỷ đồng để trả cổ tức. Ngoài ra, doanh nghiệp đề ra kế hoạch quý IV doanh thu 90 tỷ đồng và lợi nhuận sau thuế 20 tỷ đồng. Nếu thực hiện được kế hoạch quý IV, cả năm doanh nghiệp nuôi heo ước doanh thu đạt 397 tỷ đồng, vượt 44% kế hoạch năm; lãi sau thuế 105,5 tỷ đồng, vượt 164% kế hoạch năm và cao hơn 31% vốn điều lệ. Năm 2019, doanh nghiệp ghi nhận doanh thu 256 tỷ đồng và lỗ ròng 10,7 tỷ đồng do dịch tả lợn châu Phi. Qua năm 2020, giá thịt lợn tăng cao đã thúc đẩy lợi nhuận doanh nghiệp. ([Link: https://ndh.vn/doanh-nghiep/chan-nuoi-mitraco-tra-co-tuc-2016-ty-le-43-ke-hoach-lai-20-ty-quy-iv-1279877.html](https://ndh.vn/doanh-nghiep/chan-nuoi-mitraco-tra-co-tuc-2016-ty-le-43-ke-hoach-lai-20-ty-quy-iv-1279877.html))

TOP 5 GIAO DỊCH THỎA THUẬN

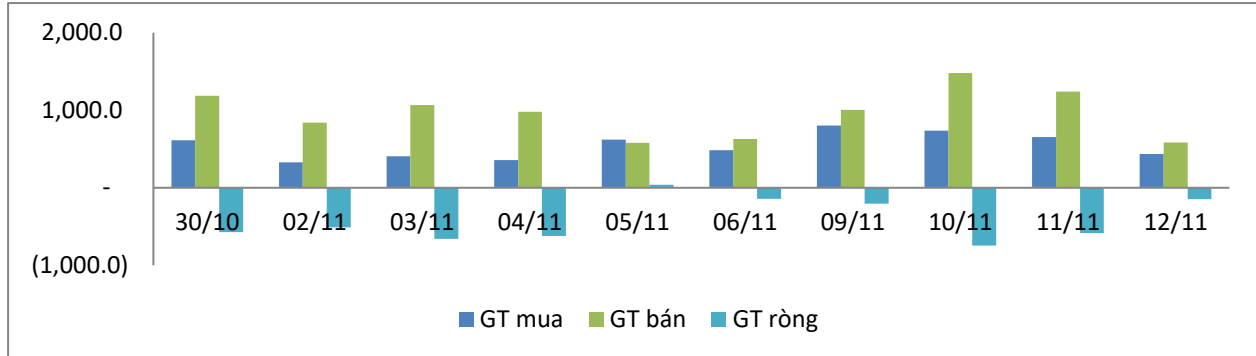
MÃ CK	KHỐI LƯỢNG (CP)	GTGD (Tỷ đồng)
HSX		
HNG	11,052,520	121.5
MBB	1,920,000	35.6
PDR	904,400	33.4
NVL	530,000	32.2
SHI	2,758,806	22.6
HNX		
TNG	486,622	6.6
SHB	261,054	4.4
ACB	160,096	3.6
GKM	145,000	2.4
MST	440,000	1.9

TOP 5 GIÁ TRỊ GIAO DỊCH

MÃ CK	KHỐI LƯỢNG (CP)	GTGD (Tỷ đồng)
HSX		
HPG	9,803,730	307.5
TCB	10,771,120	238.8
MBB	10,547,260	195.4
MWG	1,682,560	185.4
CTG	5,609,690	174.0
HNX		
ACB	18,943,100	491.9
PVS	6,659,700	99.3
SHB	3,558,900	61.0
TNG	3,211,500	43.4
VIX	2,091,800	30.5

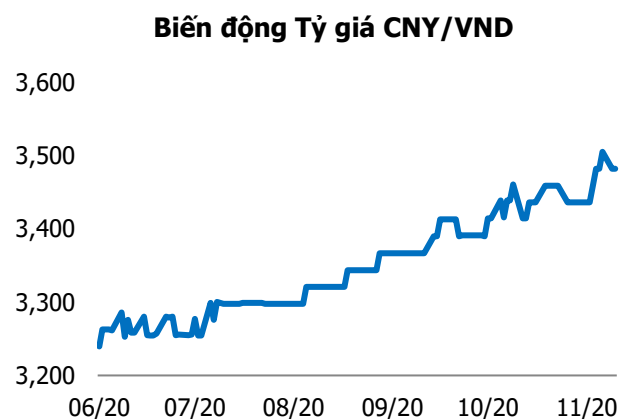
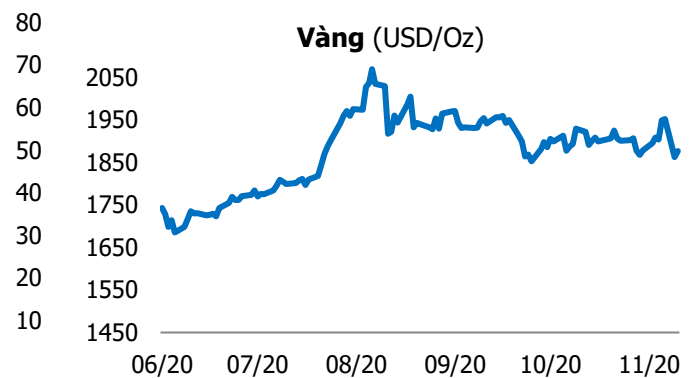
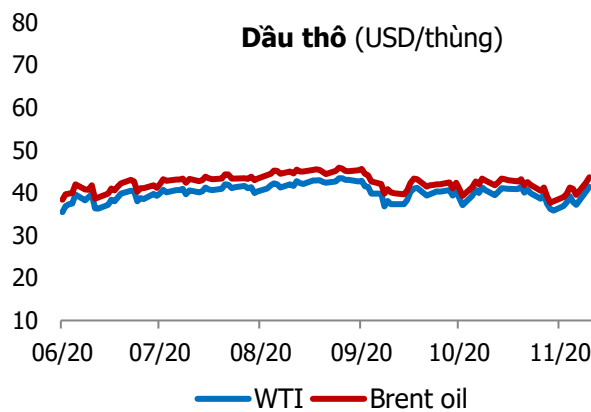
GIAO DỊCH NHÀ ĐẦU TƯ NƯỚC NGOÀI

Sàn GD	GT Mua (Tỷ)	% Thị trường	GT Bán (Tỷ)	% Thị trường	Mua-Bán
HSX	433.1	7.20	506.6	9.42	-133.5
HNX	2.4	0.25	15.3	1.62	-12.9
Tổng số	435.5		581.9		-146.4



HSX			
Top 5 mua ròng		Top 5 bán ròng	
Mã CK	Giá trị (tỷ đồng)	Mã CK	Giá trị (tỷ đồng)
VRE	62.2	HPG	68.8
VHM	38.1	VNM	67.2
VCB	13.3	SSI	24.2
DXG	12.9	MSN	18.9
KDC	10.0	HDB	15.3

HNX			
Top 5 mua ròng		Top 5 bán ròng	
Mã CK	Giá trị (tỷ đồng)	Mã CK	Giá trị (tỷ đồng)
IDV	0.95	TNG	10.69
BAX	0.27	SHB	1.41
PLC	0.12	DXP	0.78
VCS	0.09	LHC	0.31
PHP	0.07	TIG	0.28



TUYÊN BỐ MIỄN TRÁCH NHIỆM

Các thông tin và nhận định trong báo cáo này được cung cấp bởi TCSC dựa vào các nguồn thông tin mà TCSC coi là đáng tin cậy, có sẵn và mang tính hợp pháp. Tuy nhiên, chúng tôi không đảm bảo tính chính xác hay đầy đủ của các thông tin này.

Nhà đầu tư sử dụng báo cáo này cần lưu ý rằng các nhận định trong báo cáo này mang tính chất chủ quan của chuyên viên phân tích TCSC. Nhà đầu tư sử dụng báo cáo này tự chịu trách nhiệm về quyết định của mình.

TCSC có thể dựa vào các thông tin trong báo cáo này và các thông tin khác để ra quyết định đầu tư của mình mà không bị phụ thuộc vào bất kì ràng buộc nào về mặt pháp lý đối với các thông tin đưa ra.

Báo cáo này không được phép sao chép, tái tạo, phát hành và phân phối với bất kỳ mục đích nào nếu không được sự chấp thuận bằng văn bản của Công ty Cổ phần Chứng khoán Thành Công. Xin vui lòng ghi rõ nguồn trích dẫn nếu sử dụng các thông tin trong báo cáo này.

© Công ty Cổ phần Chứng khoán Thành Công (TCSC)

Lầu 2, Số 6 Hồ Tùng Mậu, P. Nguyễn Thái Bình, Quận 1, TP.HCM

Điện thoại: (028) 38270527 | Fax: (028) 38218010

E-mail:

Web: www.tcsc.vn