

## ĐIỂM NHẤN THỊ TRƯỜNG

- Thị trường mở cửa phiên giao dịch (12/06) với áp lực bán duy trì từ phiên hôm trước khiến các chỉ số tiếp tục trạng thái rung lắc. Cụ thể, các "ông lớn" như GAS, VHM, VCB, VNM, BID, BVH, TCB... đồng loạt suy giảm khiến VN-Index tiếp tục lùi nhẹ.

- Thị trường về cuối phiên sáng tiếp tục có xu hướng điều chỉnh, hàng loạt cổ phiếu trụ cột như VHM, TPB, SAB, ROS, PNJ... đồng loạt giảm sâu và gây áp lực rất lớn lên thị trường chung, trong đó, VHM giảm 2% xuống 80.300 đồng/cp. TPB giảm 1.8% xuống 25.050 đồng/cp. ROS giảm 2% xuống 30.050 đồng/cp. SAB giảm 1.4% xuống 272.000 đồng/cp. Chiều ngược lại, các mã như VNM, NVL, MWG, KDC, HDB, BVH... vẫn duy trì được sắc xanh và góp phần kìm hãm lại đà giảm của thị trường chung.

- Thị trường về cuối phiên giao dịch tiếp tục diễn biến xấu với việc lực bán dâng lên cao trong khi lực cầu vẫn còn yếu đã đẩy hàng loạt cổ phiếu vốn hóa lớn sụt giảm. Các mã như BID, CTG, GAS, PLX, PNJ, VHM... đều giảm khá sâu. Trong đó, VHM giảm 2.3% xuống còn 80.000 đồng/cp, GAS giảm 2.4% xuống 101.500 đồng/cp, PNJ giảm 2.8% xuống 76.700 đồng/cp. Bên cạnh GAS, các cổ phiếu đầu khí như PVD, PVS hay PVC cũng đều giảm sâu.

- Kết thúc phiên giao dịch, VN-Index giảm 7.9 điểm (-0.82%) xuống mức 954.17 điểm. Toàn sàn có 107 mã tăng, 183 mã giảm và 58 mã đứng giá.

- Thanh khoản thị trường phiên hôm nay vẫn duy trì ở mức thấp. Tổng khối lượng giao dịch toàn phiên đạt 138.11 triệu cổ phiếu, trị giá 3,930.65 tỷ đồng. (Trong đó GDTT đạt hơn 1,600 tỷ đồng).

- Khối ngoại phiên hôm nay bán ròng trên Hose với giá trị hơn 28 tỷ đồng. Trên HNX khối này bán ròng nhẹ với giá trị gần 1 tỷ đồng.

|                   |                      |
|-------------------|----------------------|
| Giá trị đóng cửa  | <b>954.17</b>        |
| Biến động (%)     | <b>-7.9 (-0.82%)</b> |
| KL(triệu CP)      | 138.11               |
| Giá trị (tỷ đồng) | 3,930.65             |
| SLCP tăng giá     | <b>107</b>           |
| SLCP giảm giá     | <b>183</b>           |
| SLCP đứng giá     | <b>58</b>            |

## GIAO DỊCH KHỐI NGOẠI

|                  | HOSE         | HNX         |
|------------------|--------------|-------------|
| <b>Mua</b>       | 370.8        | 2.8         |
| <b>Bán</b>       | 399.3        | 3.7         |
| <b>GTGD ròng</b> | <b>-28.5</b> | <b>-0.9</b> |

## NHẬN ĐỊNH THỊ TRƯỜNG

Phiên giao dịch ngày 12/06 thị trường tiếp tục gặp áp lực bán gia tăng ở các cổ phiếu vốn hóa lớn khiến chỉ số giảm mạnh về dưới mốc 960 điểm. Kết thúc phiên VN-Index giảm -7.9 điểm khi đóng cửa xuống mức 954.17 điểm (-0.82%). Với những diễn biến của thị trường trong phiên hôm nay cho thấy sự e ngại, hoài nghi của giới đầu tư về sự phục hồi của thị trường trong giai đoạn hiện tại. Đồng thời, những diễn biến phức tạp của các cuộc chiến tranh thương mại, tình hình thị trường thế giới cũng đã tác động đến tâm lý của giới đầu tư trong bối cảnh thị trường trong nước thiếu các thông tin hỗ trợ đã phần nào làm cho thị trường thiếu đi động lực cho nhịp hồi phục xa hơn. Do đó, TCSC khuyến nghị khuyến nghị nhà đầu tư tạm thời dừng việc giải ngân mới và chờ đợi những tín hiệu rõ ràng hơn của thị trường để ra quyết định tiếp theo, NĐT cần giữ tỷ trọng danh mục ở mức 40 - 50% cổ phiếu trong giai đoạn này cho các mục tiêu trung và dài hạn. Đối với các NĐT ưa thích lướt sóng, có thể thực hiện các hoạt động mua trading trong các phiên điều chỉnh, ưu tiên các vị thế có sẵn trong danh mục để tìm kiếm lợi nhuận.



## DANH MỤC KHUYẾN NGHỊ

| STT | Mã CK | Khuyến nghị | Ngày khuyến nghị | Giá hiện tại | Giá thực hiện | LN/Lỗ hiện tại | Giá mục tiêu | LN dự kiến | Giá cắt lỗ | Lỗ dự kiến |
|-----|-------|-------------|------------------|--------------|---------------|----------------|--------------|------------|------------|------------|
| 1   | BWE   | Giữ         | 13/02/2019       | 25.90        | 25.0          | 3.6%           | 30.0         | 20.0%      | 23.4       | -6.4%      |
| 2   | NLG   | Giữ         | 29/03/2019       | 29.35        | 26.9          | 9.1%           | 31.7         | 17.8%      | 25.2       | -6.3%      |
| 3   | FPT   | Giữ         | 03/04/2019       | 45.05        | 41.1          | 9.6%           | 52.0         | 26.5%      | 38.6       | -6.1%      |
| 4   | PNJ   | Giữ         | 20/05/2019       | 76.70        | 79.6          | -3.6%          | 95.0         | 19.3%      | 73.6       | -7.5%      |

## TIN TỨC NỔI BẬT

**Chỉ số CPI của Trung Quốc tăng mạnh nhất trong 15 tháng:** Chỉ số giá tiêu dùng (CPI) tháng 5/2019 của Trung Quốc tăng mạnh nhất trong 15 tháng, khi giá thực phẩm tăng vọt vì giá thịt heo liên tục tăng, dữ liệu từ Cục Thống kê Quốc gia Trung Quốc cho thấy trong ngày thứ Tư (12/06). Chỉ số CPI tháng 5/2019 tăng 2.7% so với cùng kỳ năm trước, cao nhất kể từ tháng 2/2018 và trùng khớp với kỳ vọng của các chuyên gia kinh tế tham gia cuộc thăm dò của Reuters. Giá thực phẩm tháng 5/2019 tăng 7.7% so với cùng kỳ năm trước, trong khi giá phi thực phẩm tăng 1.7%. Giá trái cây tươi tăng vọt 26.7% so với cùng kỳ năm trước vì các yếu tố liên quan tới thời tiết. ([Link: https://vietstock.vn/2019/06/chi-so-cpi-cua-trung-quoc-tang-manh-nhat-trong-15-thang-775-684236.htm](https://vietstock.vn/2019/06/chi-so-cpi-cua-trung-quoc-tang-manh-nhat-trong-15-thang-775-684236.htm))

**Sắc đỏ bao trùm chứng khoán châu Á, Hang Seng giảm gần 2%:** Chứng khoán châu Á-Thái Bình Dương chìm trong sắc đỏ vào phiên chiều ngày thứ Tư (12/06) sau phiên giảm trên Phố Wall đêm qua, trong đó Dow Jones dứt mạch 6 phiên tăng liên tiếp. Tính tới lúc 14h15 ngày thứ Tư (12/06 – giờ Việt Nam), chỉ số Shanghai Composite của Trung Quốc hạ 0.52%, Shenzhen Component giảm 0.72%. Shenzhen Composite lùi 0.42%. Số liệu lạm phát chính thức của Trung Quốc cho thấy, chỉ số giá sản xuất (PPI) tháng 5/2019 tăng 0.6% so với cùng kỳ năm trước, trùng khớp với dự báo của các chuyên viên phân tích tham gia cuộc thăm dò của Reuters. Chỉ số giá tiêu dùng (CPI) cũng tăng 2.7% so với cùng kỳ năm trước, mạnh nhất kể từ tháng 2/2018 và cũng trùng khớp với dự báo của các chuyên viên phân tích. ([Link: https://vietstock.vn/2019/06/sac-do-bao-trum-chung-khoan-chau-a-hang-seng-giam-gan-2-773-684266.htm](https://vietstock.vn/2019/06/sac-do-bao-trum-chung-khoan-chau-a-hang-seng-giam-gan-2-773-684266.htm))

**HVG: Hùng Vương lại báo lỗ nặng sau soát xét, khoản vay 600 tỷ quá hạn thanh toán tại VCB.** Một lần nữa, CTCP Hùng Vương (HOSE: HVG) lại có sự chênh lệch lớn số liệu trước và sau soát xét. Tại BCTC hợp nhất soát xét bán niên 2019 (niên độ 01/10/2018-30/09/2019) vừa được công bố, HVG báo lỗ gần 112 tỷ đồng, trong khi báo cáo tự lập ghi nhận lãi gần 25 tỷ đồng. Sau soát xét, doanh thu thuần HVG đạt 2,876 tỷ đồng, tăng hơn 200 tỷ so với báo cáo tự lập; trong khi đó, giá vốn hàng bán lại tăng hơn 400 tỷ đồng, ở mức 2,556 tỷ đồng. Ngoài ra, có nhiều thay đổi ở chi phí lãi vay và chi phí quản lý doanh nghiệp sau soát xét. Chẳng hạn, chi phí quản lý doanh nghiệp của HVG tăng gấp 4 lần, ở mức 159 tỷ đồng. Những thay đổi đáng kể trên làm HVG lỗ gần 112 tỷ đồng trong 6 tháng đầu năm 2019, nâng lỗ lũy kế tính đến ngày 31/03/2019 lên gần 528 tỷ đồng. ([Link: https://vietstock.vn/2019/06/hung-vuong-lai-bao-lo-nang-sau-soat-xet-khoan-vay-600-ty-qua-han-thanh-toan-tai-vcb-737-684207.htm](https://vietstock.vn/2019/06/hung-vuong-lai-bao-lo-nang-sau-soat-xet-khoan-vay-600-ty-qua-han-thanh-toan-tai-vcb-737-684207.htm))

**KDF: 5 tháng lãi khả quan, sẽ đưa cổ phiếu lên HOSE.** ĐHĐCĐ thường niên sáng ngày 12/06 của CTCP Thực phẩm Đông lạnh Kido (Kido Foods, UPCoM: KDF) đã thông qua kế hoạch năm 2019 với doanh thu thuần 1,464 tỷ đồng, lợi nhuận trước thuế 150 tỷ đồng, tăng vọt 376% so với năm 2018. Về tình hình năm 2019, ban lãnh đạo Kido Foods dự báo kinh tế Việt Nam năm nay có nhiều triển vọng như tăng trưởng GDP dự báo là 6.7%, CPI được kiểm soát ở mức 4%, nhiều hiệp định thương mại tự do có hiệu lực, thu nhập bình quân đầu người được dự báo tăng lên 3,400 USD/năm. Đáng chú ý, tốc độ tăng trưởng của ngành lạnh tiếp tục được dự báo sẽ đạt mức tăng trưởng kép là 7% cho giai đoạn 2017-2022. ([Link: https://vietstock.vn/2019/06/dhdcd-kido-foods-5-thang-lai-kha-quan-se-dua-co-phieu-len-hose-737-684213.htm](https://vietstock.vn/2019/06/dhdcd-kido-foods-5-thang-lai-kha-quan-se-dua-co-phieu-len-hose-737-684213.htm))

## TOP 5 GIAO DỊCH THỎA THUẬN

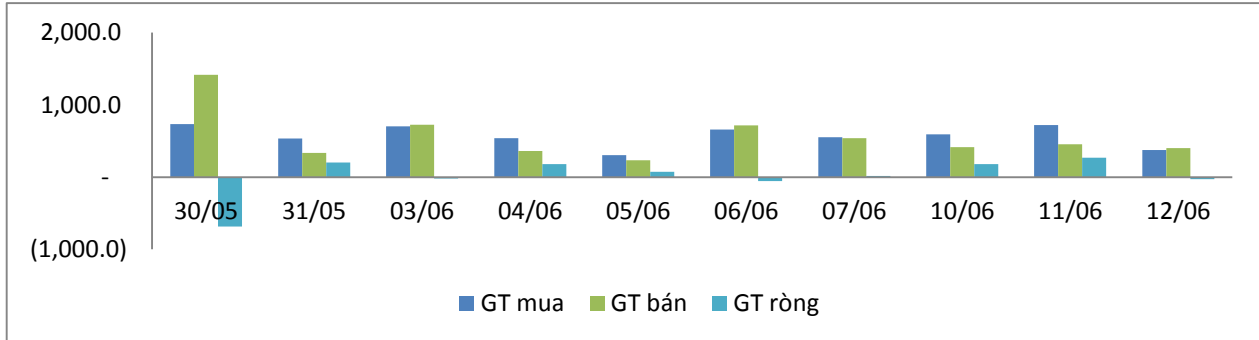
| MÃ CK       | KHỐI LƯỢNG (CP) | GTGD (Tỷ đồng) |
|-------------|-----------------|----------------|
| <b>HOSE</b> |                 |                |
| MSN         | 10,514,000      | 904.2          |
| TPB         | 6,162,966       | 162.4          |
| VNM         | 500,000         | 62.7           |
| EIB         | 3,280,000       | 59.7           |
| NVL         | 733,000         | 44.3           |
| <b>HNX</b>  |                 |                |
| SHB         | 6,438,075       | 46.0           |
| VIX         | 2,400,000       | 17.5           |
| S99         | 860,055         | 7.4            |
| ACB         | 249,920         | 6.5            |
| RCL         | 125,000         | 2.3            |

## TOP 5 GIÁ TRỊ GIAO DỊCH

| MÃ CK       | KHỐI LƯỢNG (CP) | GTGD (Tỷ đồng) |
|-------------|-----------------|----------------|
| <b>HOSE</b> |                 |                |
| ROS         | 12,005,090      | 360.7          |
| VNM         | 699,880         | 87.7           |
| MWG         | 948,660         | 85.7           |
| HPG         | 3,132,550       | 72.3           |
| VHM         | 893,930         | 71.7           |
| <b>HNX</b>  |                 |                |
| PVS         | 2,273,900       | 50.7           |
| TNG         | 1,239,700       | 27.9           |
| ACB         | 557,000         | 15.9           |
| CEO         | 693,800         | 8.2            |
| NDN         | 507,800         | 7.5            |

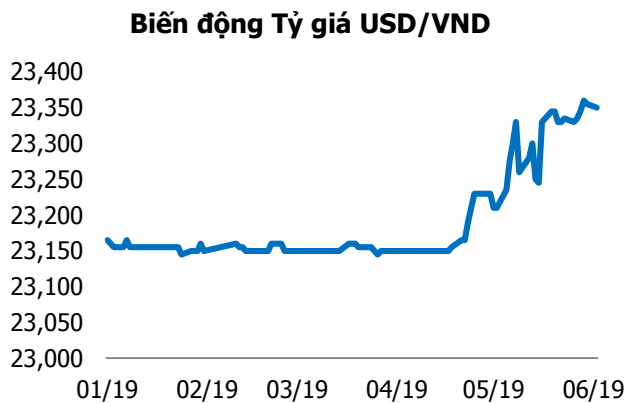
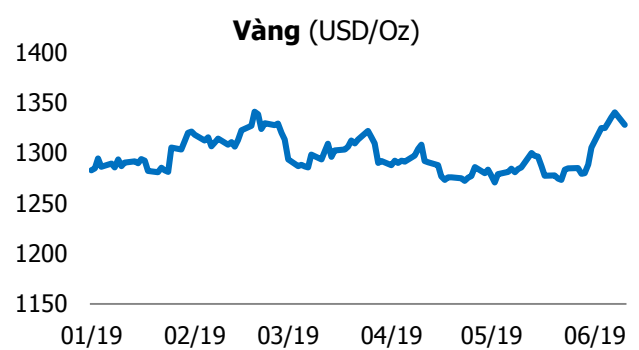
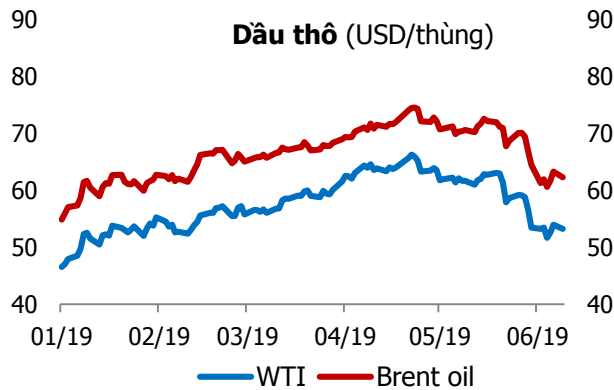
## GIAO DỊCH NHÀ ĐẦU TƯ NƯỚC NGOÀI

| Sàn GD         | GT Mua (Tỷ ) | % Thị trường | GT Bán (Tỷ)  | % Thị trường | Mua-Bán      |
|----------------|--------------|--------------|--------------|--------------|--------------|
| <b>HOSE</b>    | 370.8        | 9.43         | 399.3        | 10.16        | <b>-28.5</b> |
| <b>HNX</b>     | 2.8          | 0.94         | 3.7          | 1.27         | <b>-0.9</b>  |
| <b>Tổng số</b> | <b>373.6</b> |              | <b>403.0</b> |              | <b>-29.4</b> |



| HOSE           |                   |                |                   |
|----------------|-------------------|----------------|-------------------|
| Top 5 mua rỗng |                   | Top 5 bán rỗng |                   |
| Mã CK          | Giá trị (tỷ đồng) | Mã CK          | Giá trị (tỷ đồng) |
| BVH            | 20.1              | VHM            | 37.3              |
| E1VFN30        | 18.5              | VNM            | 20.3              |
| AST            | 6.5               | FRT            | 14.7              |
| PLX            | 6.4               | SAB            | 9.1               |
| POW            | 4.4               | SBT            | 6.1               |

| HNX            |                   |                |                   |
|----------------|-------------------|----------------|-------------------|
| Top 5 mua rỗng |                   | Top 5 bán rỗng |                   |
| Mã CK          | Giá trị (tỷ đồng) | Mã CK          | Giá trị (tỷ đồng) |
| TNG            | 0.8               | DBC            | 0.8               |
| DGC            | 0.1               | HKB            | 0.6               |
| NET            | 0.1               | DS3            | 0.1               |
| MST            | 0.05              | PMP            | 0.1               |
| PVS            | 0.04              | NBC            | 0.1               |



## TUYÊN BỐ MIỄN TRÁCH NHIỆM

Các thông tin và nhận định trong báo cáo này được cung cấp bởi TCSC dựa vào các nguồn thông tin mà TCSC coi là đáng tin cậy, có sẵn và mang tính hợp pháp. Tuy nhiên, chúng tôi không đảm bảo tính chính xác hay đầy đủ của các thông tin này.

Nhà đầu tư sử dụng báo cáo này cần lưu ý rằng các nhận định trong báo cáo này mang tính chất chủ quan của chuyên viên phân tích TCSC. Nhà đầu tư sử dụng báo cáo này tự chịu trách nhiệm về quyết định của mình.

TCSC có thể dựa vào các thông tin trong báo cáo này và các thông tin khác để ra quyết định đầu tư của mình mà không bị phụ thuộc vào bất kì ràng buộc nào về mặt pháp lý đối với các thông tin đưa ra.

Báo cáo này không được phép sao chép, tái tạo, phát hành và phân phối với bất kỳ mục đích nào nếu không được sự chấp thuận bằng văn bản của Công ty Cổ phần Chứng khoán Thành Công. Xin vui lòng ghi rõ nguồn trích dẫn nếu sử dụng các thông tin trong báo cáo này.

### © Công ty Cổ phần Chứng khoán Thành Công (TCSC)

Lầu 2, Số 6 Hồ Tùng Mậu, P. Nguyễn Thái Bình, Quận 1, TP.HCM

Điện thoại: (028) 38270527 | Fax: (028) 38218010

E-mail: [info@tcsc.vn](mailto:info@tcsc.vn)

Web: [www.tcsc.vn](http://www.tcsc.vn)