

## ĐIỂM NHẤN THỊ TRƯỜNG

- Thị trường mở cửa phiên giao dịch 12/02 với diễn biến duy trì sự tích cực từ phiên trước đó khi nhiều cổ phiếu trụ cột đồng loạt tăng giá. Trong đó, nhóm cổ phiếu ngân hàng đang là động lực chính giúp duy trì sắc xanh của các chỉ số. ACB tăng 2.5%, VPB tăng 2.4%, CTG tăng 1.6%, STB tăng 1.8%, SHB tăng 1.4%... Bên cạnh đó, các cổ phiếu trụ cột như BVH, MSN, KDC... cũng giao dịch theo chiều hướng tích cực.

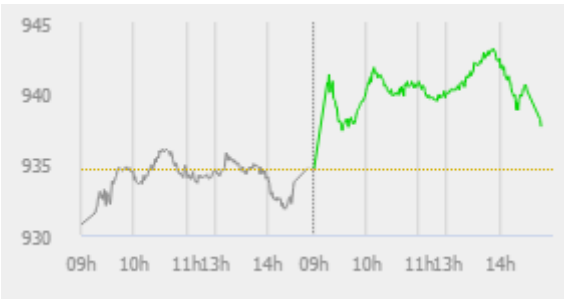
- Tạm dừng phiên sáng, VN-Index tăng 5.19 điểm (0.56%) lên 939.86 điểm. Toàn sàn có 204 mã tăng, 117 mã giảm và 55 mã đứng giá. Tâm điểm của thị trường phiên sáng nay là nhóm ngân hàng, trong đó, các mã như VPB, ACB, TCB... đồng loạt bứt phá. VPB tăng đến 5.1%, ACB tăng 5.9%, TCB tăng 2.3%. Bên cạnh đó, các cổ phiếu như POW, PNJ, SSI, PVD, VCS... cũng đồng loạt tăng giá tốt giúp tạo lực đỡ đến các chỉ số chính.

- Về cuối phiên giao dịch, diễn biến bất ngờ đã xảy ra. CTG trong phiên ATC bất ngờ bị 'chất' bán với khối lượng rất lớn và đảo chiều giảm 2% xuống 27.200 đồng/cp. Tương tự, VPB cũng bị bán mạnh nhưng lực cầu lớn vẫn giúp cổ phiếu này duy trì được sắc xanh. Chốt phiên VPB chỉ còn tăng 1.8% lên 25.850 đồng/cp. ACB vẫn là cổ phiếu ngân hàng 'khỏe' nhất khi tăng 8% lên 25.600 đồng/cp và khớp lệnh 10.5 triệu cổ phiếu.

- Kết thúc phiên giao dịch, VN-Index tăng 3.01 điểm (+0.32%) lên mức 937.68 điểm. Toàn sàn có 242 mã tăng, 107 mã giảm và 57 mã đứng giá.

- Thanh khoản thị trường phiên hôm nay tăng so với phiên trước. Tổng khối lượng giao dịch toàn phiên đạt 228.04 triệu cổ phiếu, trị giá 4,232.72 tỷ đồng. (Trong đó GDTT đạt hơn 1,029.0 tỷ đồng).

- Khối ngoại phiên hôm nay bán ròng trên Hose với giá trị 47.2 tỷ đồng. Trên HNX khối này bán ròng với giá trị 4.8 tỷ đồng.



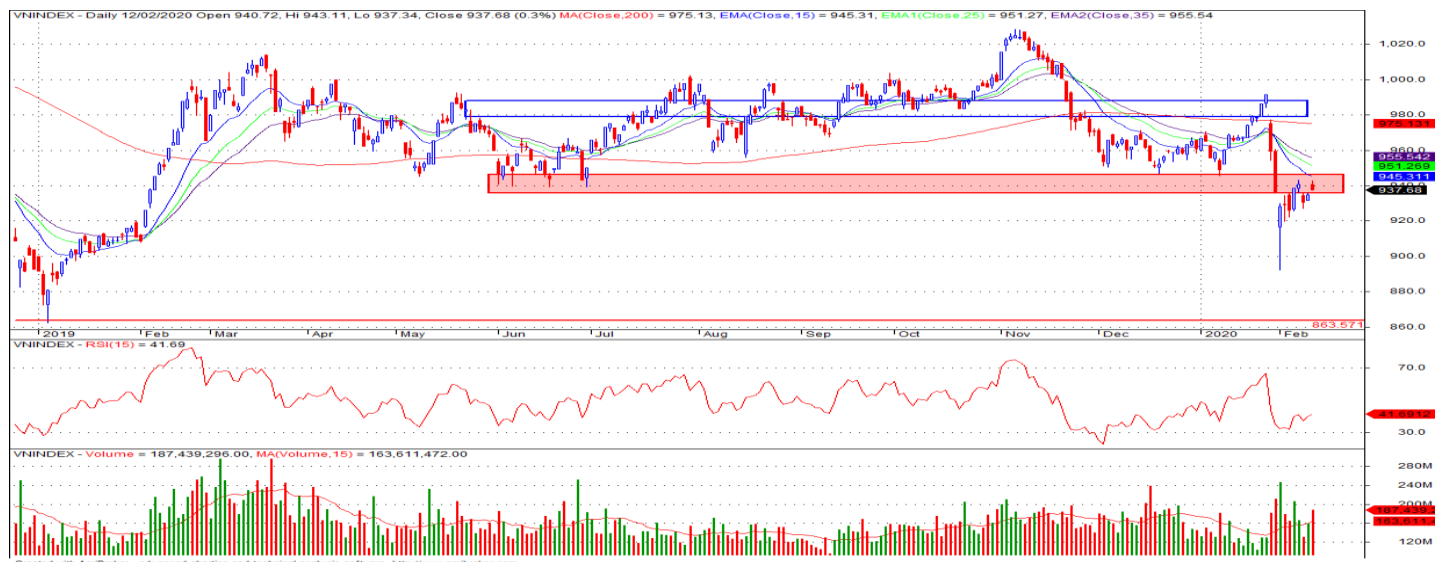
Giá trị đóng cửa	<b>937.68</b>
Biến động (%)	<b>+3.01 (+0.32%)</b>
KL(triệu CP)	228.04
Giá trị (tỷ đồng)	4,232.72
SLCP tăng giá	242
SLCP giảm giá	107
SLCP đứng giá	57

### GIAO DỊCH KHỐI NGOẠI

	HOSE	HNX
<b>Mua</b>	1,002.0	9.0
<b>Bán</b>	1,049.2	13.8
<b>GTGD ròng</b>	<b>-47.2</b>	<b>-4.8</b>

## NHẬN ĐỊNH THỊ TRƯỜNG

Thị trường đóng cửa phiên 12/02 với diễn biến tăng điểm khi nhóm cổ phiếu ngành ngân hàng tiếp tục là động lực chính cho sự hồi phục của thị trường. Với phiên giao dịch hồi phục tích cực cùng với sự dẫn dắt của nhóm cổ phiếu ngành ngân hàng đã giúp cho thị trường có sự lan tỏa mạnh trong phiên hôm nay, đồng thời tâm điểm của dòng tiền vẫn là nhóm cổ phiếu ngành ngân hàng khi dự báo đây vẫn là nhóm ngành sẽ có mức tăng trưởng tốt trong năm 2020. Và TCSC cho rằng VN-Index có thể tiếp tục trạng thái giằng co, tăng giảm đan xen và tích lũy trong khoảng 920-940 điểm nhằm ổn định mặt bằng giá mới, tìm điểm cân bằng trở lại sau một đợt điều chỉnh mạnh để tạo nền tảng cho sự hồi phục vững chắc hơn. Do đó, nhà đầu tư có thể xem xét duy trì tỷ trọng cổ phiếu trong danh mục ở mức 35 - 40% cổ phiếu và ưu tiên vào các nhóm cổ phiếu ngành Ngân hàng, Bán lẻ, sắt thép...cho mục tiêu trung, dài hạn. Đối với các nhà đầu tư đang nắm giữ cổ phiếu với tỷ trọng lớn vẫn nên tận dụng các nhịp hồi phục của thị trường để bán giảm tỷ trọng và mua lại ở các nhịp rung lắc điều chỉnh với danh mục có sẵn nhằm tìm kiếm lợi nhuận.



## DANH MỤC KHUYẾN NGHỊ

STT	Mã CK	Khuyến nghị	Ngày khuyến nghị	Giá hiện tại	Giá thực hiện	LN/Lỗ hiện tại	Giá mục tiêu	LN dự kiến	Giá cắt lỗ	Lỗ dự kiến
1	<b>NLG</b>	Nắm giữ	29/03/2019	26.80	24.2	<b>10.7%</b>	31.7	<b>31.0%</b>	22.5	<b>-7.1%</b>
2	<b>PNJ</b>	Nắm giữ	20/05/2019	82.50	78.8	<b>4.7%</b>	95.0	<b>20.6%</b>	72.8	<b>-7.6%</b>
3	<b>HPG</b>	Nắm giữ	03/12/2019	23.80	23.4	<b>1.7%</b>	32.0	<b>36.8%</b>	22.0	<b>-6.0%</b>
4	<b>STB</b>	Nắm giữ	17/01/2020	11.55	10.5	<b>10.0%</b>	14.0	<b>33.3%</b>	9.8	<b>-7.1%</b>

## TIN TỨC NỔI BẬT

**Số ca nhiễm mới viurs Covid-19 thấp nhất kể từ tháng 1, chứng khoán châu Á tăng.** MSCI châu Á - Thái Bình Dương trừ Nhật Bản tăng gần 0,3% trong đầu phiên 12/2, với phần lớn chỉ số trong khu vực tăng điểm. Nikkei 225 của Nhật Bản và Hang Seng của Hong Kong tăng hơn 0,5%. Tại Trung Quốc, Shanghai Composite và Shenzhen Composite lần lượt tăng 0,05% và 0,4%. ASX 200 của Australia và NZX 50 của New Zealand đồng loạt tăng hơn 0,5%. Tại Đông Nam Á, Straits Times của Singapore tăng 0,6%. Ở chiều ngược lại, Kospi của Hàn Quốc giảm 0,1%. Tâm lý thị trường tích cực hơn sau khi một cổ vấn y tế cấp cao của Trung Quốc cho biết số người nhiễm mới virus Covid-19 có xu hướng giảm dần ở một số tỉnh, với dự báo dịch bệnh sẽ đạt đỉnh trong tháng 2. ([Link: https://ndh.vn/quoc-te/so-ca-nhiem-moi-viurs-covid-19-thap-nhat-ke-tu-thang-1-chung-khoan-chau-a-tang-1263043.html](https://ndh.vn/quoc-te/so-ca-nhiem-moi-viurs-covid-19-thap-nhat-ke-tu-thang-1-chung-khoan-chau-a-tang-1263043.html))

**Giá dầu tăng 1%, thoát đáy 13 tháng.** Giá dầu Brent tương lai tăng 74 cent, tương đương 1,4%, lên 54,01 USD/thùng. Giá dầu WTI tương lai tăng 37 cent, tương đương 0,8%, lên 49,94 USD/thùng. "Thị trường đang cố tìm đáy, lạc quan và có cái nhìn vượt khỏi virus corona", theo Phil Flynn, nhà phân tích tại Price Futures Group, Chicago, bang Illinois. Nhà đầu tư vẫn lo ngại lực cầu năng lượng của Trung Quốc sẽ bị ảnh hưởng hơn nữa nếu virus corona không thể bị kiểm soát còn OPEC cùng đồng minh, tức OPEC+, không nhất trí giảm thêm sản lượng. "Thiếu sự phối hợp hành động trong OPEC+ đồng nghĩa lo ngại dư cung vẫn còn", nhà phân tích Eugen Weinberg của Commerzbank, nói. ([Link: https://ndh.vn/nang-luong/gia-dau-tang-1-thoat-day-13-thang-1263021.html](https://ndh.vn/nang-luong/gia-dau-tang-1-thoat-day-13-thang-1263021.html))

**HAX: báo lãi ròng 2019 giảm 48%, thấp nhất 4 năm qua.** Kết thúc năm 2019, CTCP Dịch vụ ô tô Hàng Xanh (HOSE: HAX) báo lãi ròng đạt hơn 51 tỷ đồng, thấp nhất trong 4 năm qua (2016-2019). Hoạt động kinh doanh chủ yếu của HAX là kinh doanh và dịch vụ sửa chữa xe ô tô nhãn hiệu Mercedes-Benz và ô tô Nissan với doanh thu đạt gần 5,153 tỷ đồng, tăng 8% trong khi giá vốn hàng bán tăng 10%, chiếm hơn 4,957 tỷ đồng. Do đó, lãi gộp của HAX sụt giảm 15%, còn hơn 195 tỷ đồng kéo theo biên lãi gộp giảm từ 5% xuống còn 4%. Doanh thu hoạt động tài chính đạt gần 270 triệu đồng, giảm 44% so với năm 2018 nhưng chi phí tài chính chủ yếu là chi phí lãi vay chiếm gần 57 tỷ đồng, tăng 34% so với năm trước. ([Link: https://vietstock.vn/2020/02/hax-bao-lai-rong-2019-giam-48-thap-nhat-4-nam-qua-737-730692.htm](https://vietstock.vn/2020/02/hax-bao-lai-rong-2019-giam-48-thap-nhat-4-nam-qua-737-730692.htm))

**VHL: Viglacera Hạ Long lên kế hoạch lãi trước thuế 2020 đạt 156 tỷ, trả cổ tức 20%.** HĐQT CTCP Viglacera Hạ Long (HNX: VHL) vừa thông qua Nghị quyết thống nhất kế hoạch tổ chức và các nội dung trình ĐHCĐ thường niên 2020. Theo đó, VHL lên kế hoạch lãi trước thuế hợp nhất năm 2020 đạt hơn 156 tỷ đồng và chi trả cổ tức 2020 tỷ lệ 20%. Cụ thể, VHL đưa ra kế hoạch doanh thu và lãi trước thuế hợp nhất đạt gần 2,080 tỷ đồng và hơn 156 tỷ đồng, tăng 3% và 7% so với kế hoạch năm trước. Bên cạnh đó, VHL cũng đưa ra dự kiến mức chi trả cổ tức cho cổ đông là 20%, thường hoàn thành kế hoạch với 50% phần vượt lợi nhuận sau thuế 2020 và chi 700 triệu đồng để trả thù lao cho HĐQT và Ban kiểm soát. ([Link: https://vietstock.vn/2020/02/viglacera-ha-long-len-ke-hoach-lai-truc-thue-2020-dat-156-ty-tra-co-tuc-20-737-730717.htm](https://vietstock.vn/2020/02/viglacera-ha-long-len-ke-hoach-lai-truc-thue-2020-dat-156-ty-tra-co-tuc-20-737-730717.htm))

## TOP 5 GIAO DỊCH THỎA THUẬN

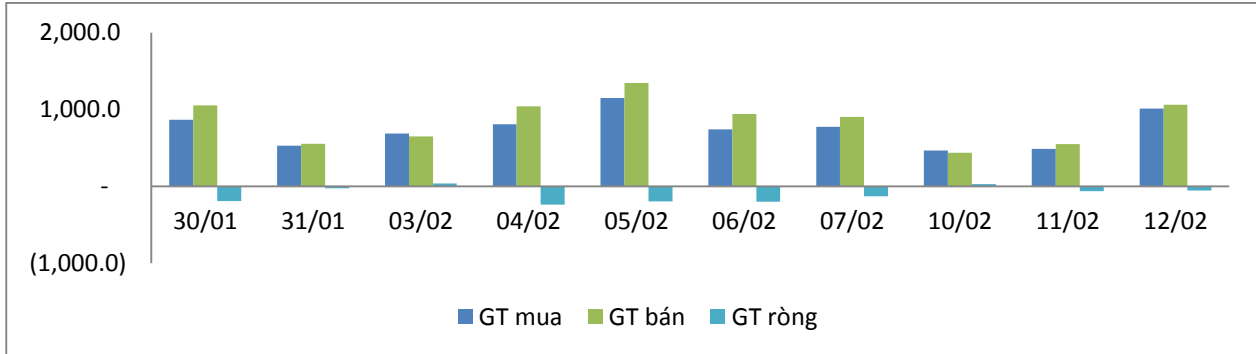
MÃ CK	KHỐI LƯỢNG (CP)	GTGD (Tỷ đồng)
<b>HOSE</b>		
TCB	22,985,000	544.6
TPB	5,565,000	116.8
VJC	504,300	65.0
SAB	280,360	54.6
NAF	1,246,260	27.8
<b>HNX</b>		
ACB	505,192	12.6
SHB	1,077,500	7.7
ICG	998,000	7.4
SHN	110,000	0.9
MST	100,000	0.5

## TOP 5 GIÁ TRỊ GIAO DỊCH

MÃ CK	KHỐI LƯỢNG (CP)	GTGD (Tỷ đồng)
<b>HOSE</b>		
CTG	10,390,830	291.4
MBB	10,980,490	238.0
HPG	9,581,940	228.2
STB	14,679,180	169.8
VPB	6,169,610	162.1
<b>HNX</b>		
ACB	10,509,000	262.8
SHB	8,980,800	65.5
PVS	2,333,300	38.5
NVB	2,979,400	26.7
TNG	1,456,500	23.3

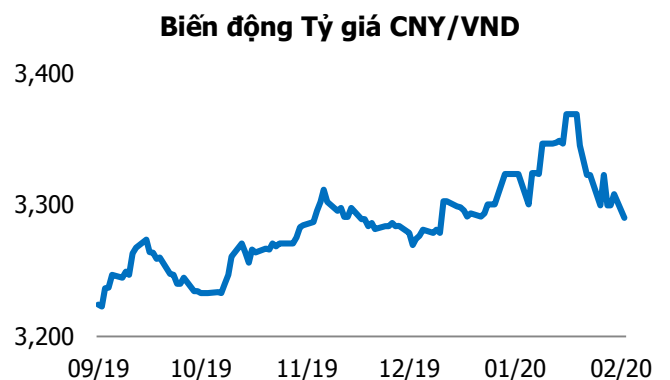
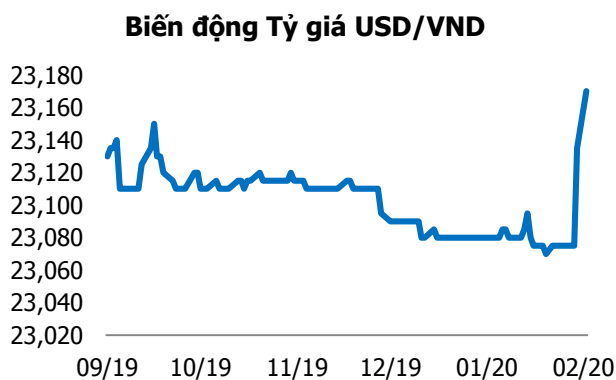
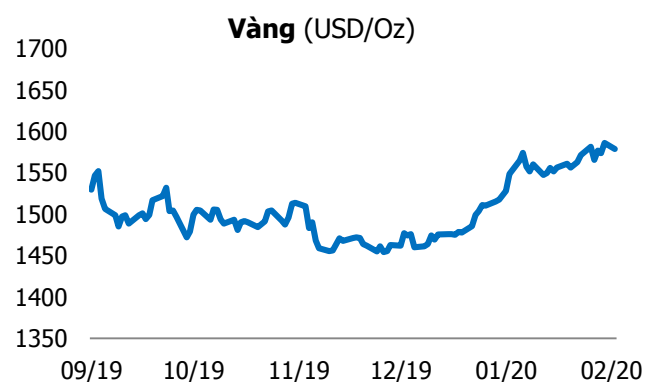
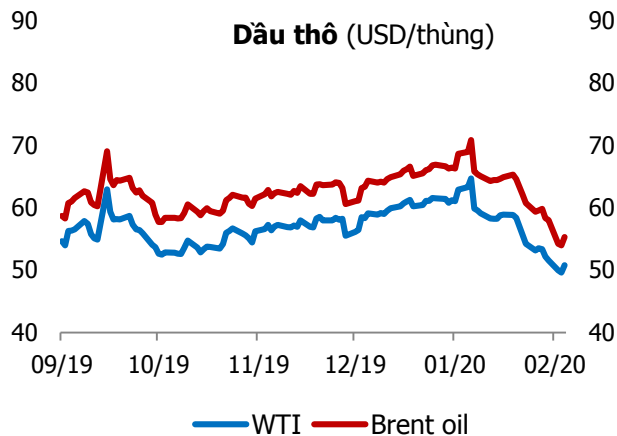
## GIAO DỊCH NHÀ ĐẦU TƯ NƯỚC NGOÀI

Sàn GD	GT Mua (Tỷ)	% Thị trường	GT Bán (Tỷ)	% Thị trường	Mua-Bán
<b>HOSE</b>	1,002.0	23.67	1,049.2	24.79	<b>-47.2</b>
<b>HNX</b>	9.0	1.54	13.8	2.37	<b>-4.8</b>
<b>Tổng số</b>	<b>1,011.0</b>		<b>1,063.0</b>		<b>-52.0</b>



HOSE			
Top 5 mua ròng		Top 5 bán ròng	
Mã CK	Giá trị (tỷ đồng)	Mã CK	Giá trị (tỷ đồng)
E1VFN30	27.4	KBC	14.7
HPG	13.8	MSN	13.5
PLX	5.6	VNM	10.7
VHM	5.1	VIC	10.3
NT2	4.3	PC1	9.2

HNX			
Top 5 mua ròng		Top 5 bán ròng	
Mã CK	Giá trị (tỷ đồng)	Mã CK	Giá trị (tỷ đồng)
TIG	0.47	PVS	3.05
SHB	0.31	NTP	2.24
TNG	0.28	SCI	0.84
VCS	0.22	NHA	0.20
VCG	0.19	DNP	0.14



## TUYÊN BỐ MIỄN TRÁCH NHIỆM

Các thông tin và nhận định trong báo cáo này được cung cấp bởi TCSC dựa vào các nguồn thông tin mà TCSC coi là đáng tin cậy, có sẵn và mang tính hợp pháp. Tuy nhiên, chúng tôi không đảm bảo tính chính xác hay đầy đủ của các thông tin này.

Nhà đầu tư sử dụng báo cáo này cần lưu ý rằng các nhận định trong báo cáo này mang tính chất chủ quan của chuyên viên phân tích TCSC. Nhà đầu tư sử dụng báo cáo này tự chịu trách nhiệm về quyết định của mình.

TCSC có thể dựa vào các thông tin trong báo cáo này và các thông tin khác để ra quyết định đầu tư của mình mà không bị phụ thuộc vào bất kì ràng buộc nào về mặt pháp lý đối với các thông tin đưa ra.

Báo cáo này không được phép sao chép, tái tạo, phát hành và phân phối với bất kỳ mục đích nào nếu không được sự chấp thuận bằng văn bản của Công ty Cổ phần Chứng khoán Thành Công. Xin vui lòng ghi rõ nguồn trích dẫn nếu sử dụng các thông tin trong báo cáo này.

### © Công ty Cổ phần Chứng khoán Thành Công (TCSC)

Lầu 2, Số 6 Hồ Tùng Mậu, P. Nguyễn Thái Bình, Quận 1, TP.HCM

Điện thoại: (028) 38270527 | Fax: (028) 38218010

E-mail: [info@tcsc.vn](mailto:info@tcsc.vn)

Web: [www.tcsc.vn](http://www.tcsc.vn)