

ĐIỂM NHẤN THỊ TRƯỜNG

- Thị trường mở cửa phiên giao dịch (11/12) diễn ra khá ảm đạm với áp lực bán tăng mạnh ngay từ những phút mở cửa. Các Bluechips FPT, HPG, MSN, VNM, MWG, VHM, VIC, VRE...đồng loạt giảm sâu đang tác động xấu tới thị trường. Sắc xanh của BVH, VJC, PNJ, POW, TCB, MBB là không đủ cân bằng đà giảm của thị trường.

- Sắc đỏ vẫn áp đảo thị trường trong phiên sáng nay, các cổ phiếu như MSN, TPB, PLX, CTG... đồng loạt giảm sâu và gây áp lực rất lớn lên thị trường chung. Chiều ngược lại, MBB, SHB, VPB, VCS... vẫn duy trì được sắc xanh và góp phần nâng đỡ thị trường chung. Bên cạnh đó, một số cổ phiếu lớn khác hồi phục trở lại đã giúp các chỉ số thị trường chỉ còn giảm điểm nhẹ.

- Phiên giao dịch chiều diễn ra khá tích cực, đặc biệt trong khoảng 30 phút cuối phiên khi dòng tiền có dấu hiệu trở lại thị trường với tâm điểm là các cổ phiếu Bluechips giảm sâu trong thời gian qua. Các cổ phiếu BVH, FPT, GAS, REE, VNM, VJC, PNJ, POW, MWG, VRE...cùng các cổ phiếu ngân hàng ACB, BID, MBB, VPB, TCB, HDB...đồng loạt tăng điểm đã giúp VN-Index đảo chiều. Bên cạnh đó, các cổ phiếu bất động sản, xây dựng như DIG, DXG, LDG, NTL, TDH, VRC, D2D, NVL, DPG...cũng tăng điểm giúp thị trường thêm phần khởi sắc.

- Kết thúc phiên giao dịch, VN-Index tăng **1.48** điểm (**0.15%**) lên mức **961.78** điểm. Toàn sàn có **161** mã tăng, **152** mã giảm và **67** mã đứng giá.

- Thanh khoản thị trường phiên hôm nay giảm so với phiên trước. Tổng khối lượng giao dịch toàn phiên đạt 216.48 triệu cổ phiếu, trị giá 4,386.04 tỷ đồng. (Trong đó GDTT đạt hơn 1,474.0 tỷ đồng).

- Khối ngoại phiên hôm nay bán ròng trên Hose với giá trị 165.1 tỷ đồng. Trên HNX khối này bán ròng với giá trị 0.1 tỷ đồng.

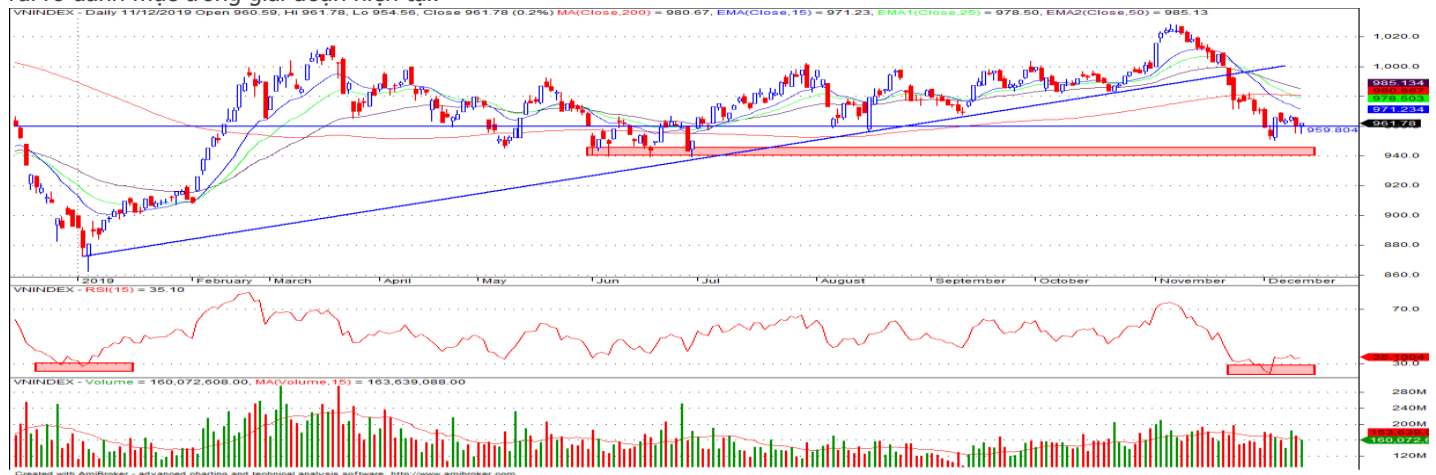
Giá trị đóng cửa	961.78
Biến động (%)	+1.48 (+0.15%)
KL(triệu CP)	216.48
Giá trị (tỷ đồng)	4,386.04
SLCP tăng giá	161
SLCP giảm giá	152
SLCP đứng giá	67

GIAO DỊCH KHỐI NGOẠI

	HOSE	HNX
Mua	515.6	4.0
Bán	680.7	4.1
GTGD ròng	-165.1	-0.1

NHẬN ĐỊNH THỊ TRƯỜNG

Thị trường đóng cửa phiên 11/12 với diễn biến hồi phục xanh điểm nhẹ khi nhóm cổ phiếu ngành ngân hàng có sự hồi phục nhẹ trở lại. Với diễn biến giảm điểm mạnh dưới mốc 960 điểm và hồi phục xanh điểm về cuối ngày trong phiên giao dịch hôm nay thị trường cho thấy có sự tham gia giải ngân một phần của dòng tiền vào nhóm các cổ phiếu có sự suy giảm mạnh trong các phiên vừa qua và có sự phân hóa mạnh ở nhóm các cổ phiếu dự báo có KQKD tốt trong năm 2019, cụ thể ở nhóm ngành ngân hàng, Bán lẻ, BĐS... Tuy nhiên, sự thận trọng vẫn còn chi phối mạnh đến tâm lý giao dịch của nhà đầu tư khiến cho dòng tiền vào thị trường vẫn còn khá yếu trong bối cảnh khối ngoại tiếp tục có xu hướng bán ròng mạnh. TCSC cho rằng thị trường sẽ tiếp tục có những phiên giao dịch giằng co, tích lũy và tìm điểm cân bằng trở lại trước khi trở lại với xu hướng hồi phục mạnh mẽ hơn trong thời gian tới. Do đó, trong giai đoạn hiện tại nhà đầu tư tiếp tục cân nhắc nắm giữ tỷ trọng cổ phiếu ở mức thấp 30 - 40% danh mục vào nhóm cổ phiếu thuộc nhóm: ngân hàng, VN30 và vốn hóa lớn có yếu tố cơ bản tốt với triển vọng khả quan trong năm 2019 cho mục tiêu trung, dài hạn, việc gia tăng nắm giữ chỉ nên xem xét khi thị trường có xu hướng rõ ràng trở lại. Các nhà đầu tư có tỷ trọng cổ phiếu cao có thể xem xét bán hạ tỷ trọng đưa trạng thái tài khoản về mức an toàn khi thị trường có sự hồi phục lên các mức cao hơn và chú trọng vào việc quản trị rủi ro danh mục trong giai đoạn hiện tại.



DANH MỤC KHUYẾN NGHỊ

STT	Mã CK	Khuyến nghị	Ngày khuyến nghị	Giá hiện tại	Giá thực hiện	LN/Lỗ hiện tại	Giá mục tiêu	LN dự kiến	Giá cắt lỗ	Lỗ dự kiến
1	NLG	Giữ	29/03/2019	27.55	24.2	13.8%	31.7	31.0%	22.5	-7.1%
2	PNJ	Giữ	20/05/2019	84.10	78.8	6.7%	95.0	20.6%	72.8	-7.6%
3	PTB	Giữ	15/10/2019	73.00	73.0	0.0%	80.0	9.6%	69.0	-5.5%
4	HPG	Giữ	03/12/2019	24.40	23.4	4.3%	32.0	36.8%	22.0	-6.0%

TIN TỨC NỔI BẬT

Chờ quyết sách của Fed, chứng khoán châu Á phục hồi. Chỉ số MSCI châu Á Thái Bình Dương trừ Nhật Bản tăng 0,1% trong đầu phiên 11/12. Các chỉ số lớn trong khu vực diễn biến trái chiều do giới đầu tư giữ tâm lý thận trọng trước khi Cục Dự trữ Liên bang Mỹ (Fed) công bố quyết sách tháng 12. Nikkei 225 của Nhật Bản và Hang Seng của Hong Kong lần lượt giảm 0,2% và 0,09%. NZX 50 của New Zealand cũng giảm 0,2%. Ở chiều ngược lại, Kospi của Hàn Quốc, ASX 200 của Australia và Straits Times của Singapore tăng 0,2%. Ngoài ra, cổ phiếu tại Trung Quốc diễn biến trái chiều với Shanghai Composite tăng 0,06% trong khi Shenzhen Composite giảm 0,5%. ([Link: https://ndh.vn/quoc-te/cho-quyet-sach-cua-fed-chung-khoan-chau-a-phuc-hoi-1259922.html](https://ndh.vn/quoc-te/cho-quyet-sach-cua-fed-chung-khoan-chau-a-phuc-hoi-1259922.html))

WSJ: Mỹ dự định hoãn áp thuế với hàng Trung Quốc vào ngày 15/12. Các quan chức đàm phán thương mại Mỹ và Trung Quốc đang thảo luận về cơ sở để có thể hoãn thời hạn áp thuế với khoảng 165 tỷ USD hàng Trung Quốc vào ngày 15/12, Wall Street Journal trích lời giới chức 2 bên. Cụ thể, 2 bên đang mặc cả về phương thức làm sao để Bắc Kinh cam kết mua một lượng lớn nông sản Mỹ. Bloomberg ngày 10/12 cũng trích nguồn cận tin cho biết các quan chức Trung Quốc dự đoán Tổng thống Donald Trump sẽ trì hoãn kế hoạch áp thuế 15% với hàng hóa nước này vào cuối tuần này, để 2 bên có thêm thời gian đàm phán về một thỏa thuận thương mại sơ bộ. Quan chức 2 bên đang tiến gần hơn tới một thỏa thuận để giảm thay vì gỡ thuế hiện có. ([Link: https://ndh.vn/quoc-te/wsj-my-du-dinh-hoan-ap-thue-voi-hang-trung-quoc-vao-ngay-15-12-1259913.html](https://ndh.vn/quoc-te/wsj-my-du-dinh-hoan-ap-thue-voi-hang-trung-quoc-vao-ngay-15-12-1259913.html))

ADB nâng dự báo tăng trưởng GDP Việt Nam năm 2019 và 2020. Trong ấn bản bổ sung của báo cáo Cập nhật Triển vọng Phát triển châu Á 2019 được công bố hồi tháng 9, Ngân hàng Phát triển châu Á (ADB) kỳ vọng tổng sản phẩm quốc nội (GDP) khu vực tăng 5,2% cho năm 2019 và 2020, giảm so với con số đưa ra tháng 9 là 5,4% và 5,5%. Tại Đông Nam Á, nhiều quốc gia tiếp tục chứng kiến xuất khẩu sụt giảm và đầu tư suy yếu. Tăng trưởng GDP của Việt Nam trong 3 quý đầu năm 2019 đạt 7%, cao nhất so với cùng kỳ trong 9 năm qua. Tiêu dùng cá nhân tăng 7,3%, đầu tư tăng 7,7% nhờ môi trường kinh doanh được cải thiện, niềm tin của các nhà đầu tư được duy trì và sự gia tăng đầu tư trực tiếp nước ngoài. ([Link: https://ndh.vn/quoc-te/adb-nang-du-bao-tang-truong-gdp-viet-nam-nam-2019-va-2020-1259935.html](https://ndh.vn/quoc-te/adb-nang-du-bao-tang-truong-gdp-viet-nam-nam-2019-va-2020-1259935.html))

TCM: Công ty mẹ TCM báo lãi tháng 11 tăng trở lại. Công ty dệt may – đầu tư – thương mại Thành Công (HoSE: TCM) thông báo doanh thu thuần công ty mẹ tháng 11 đạt 12,8 triệu USD (296 tỷ đồng), giảm 7% cùng kỳ năm trước. Lợi nhuận sau thuế khoảng 852.052 USD (19,7 tỷ đồng), gấp 2,5 lần cùng kỳ. Nguyên nhân là do cùng kỳ năm trước công ty phải trích lập dự phòng cho các khoản phải thu từ khách hàng Sears. Tháng 10/2018, một khách hàng của TCM là Công ty SEARS Holding nộp đơn phá sản tại tòa án phá sản của Mỹ. Nhóm khách hàng này chiếm khoảng 7% doanh thu TCM và có dư nợ khoảng 95 tỷ đồng theo BCTC hợp nhất quý III/2018, do vậy trong quý IV năm trước, công ty đã phải trích lập dự phòng. ([Link: https://ndh.vn/ket-qua-kinh-doanh/cong-ty-me-tcm-bao-lai-thang-11-tang-tro-lai-1259939.html](https://ndh.vn/ket-qua-kinh-doanh/cong-ty-me-tcm-bao-lai-thang-11-tang-tro-lai-1259939.html))

TOP 5 GIAO DỊCH THỎA THUẬN

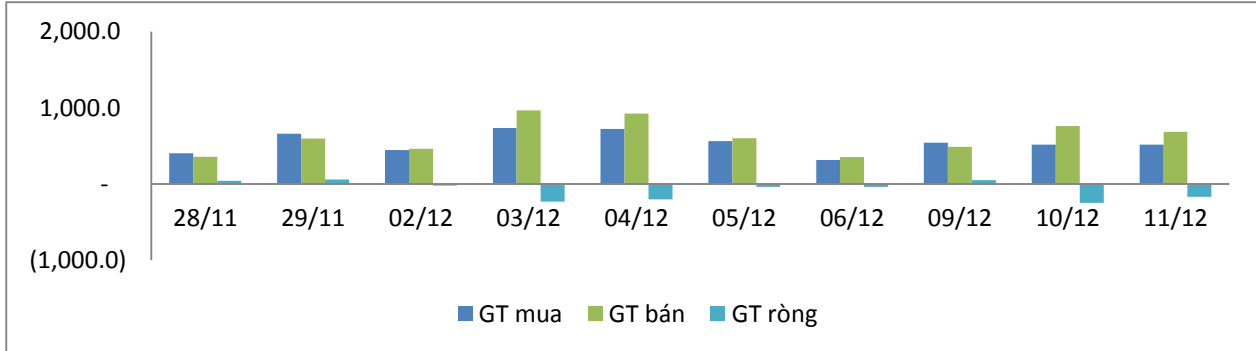
MÃ CK	KHỐI LƯỢNG (CP)	GTGD (Tỷ đồng)
HOSE		
TCB	10,657,320	238.7
GTN	9,875,000	229.6
ROS	7,000,000	178.5
GEX	5,993,314	119.8
VPB	4,025,085	81.6
HNX		
NVB	6,530,000	55.8
GKM	797,400	12.1
VC3	582,000	9.7
TAR	224,000	6.7
CTC	1,154,488	3.9

TOP 5 GIÁ TRỊ GIAO DỊCH

MÃ CK	KHỐI LƯỢNG (CP)	GTGD (Tỷ đồng)
HOSE		
ROS	35,471,750	842.3
VRE	5,032,820	175.9
HPG	5,402,830	130.2
MSN	2,330,190	129.7
VNM	793,940	93.7
HNX		
NVB	2,500,100	23.5
VCS	274,100	22.3
ACB	784,900	17.8
TAR	565,900	17.5
PVS	444,900	7.5

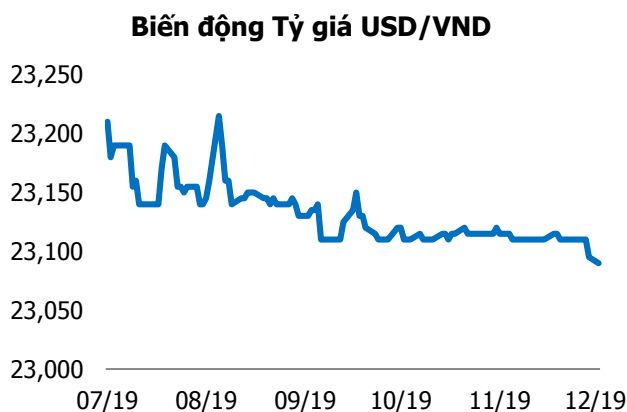
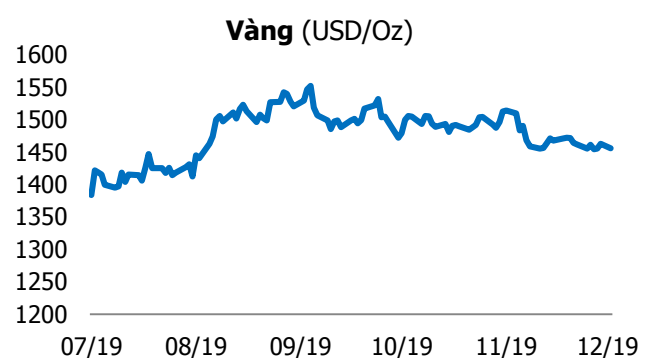
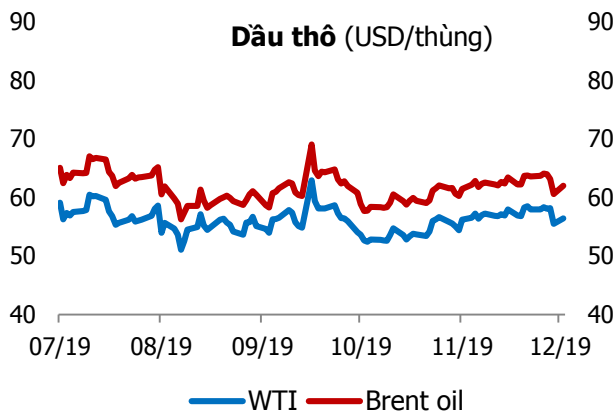
GIAO DỊCH NHÀ ĐẦU TƯ NƯỚC NGOÀI

Sàn GD	GT Mua (Tỷ)	% Thị trường	GT Bán (Tỷ)	% Thị trường	Mua-Bán
HOSE	515.6	11.76	680.7	15.52	-165.1
HNX	4.0	1.51	4.1	1.54	-0.1
Tổng số	519.6		684.8		-165.2



HOSE			
Top 5 mua ròng		Top 5 bán ròng	
Mã CK	Giá trị (tỷ đồng)	Mã CK	Giá trị (tỷ đồng)
VRE	41.0	MSN	57.5
E1VFN30	7.1	SGN	42.9
DXG	6.8	VHM	21.9
TCH	4.5	PVD	14.9
VJC	4.0	KBC	13.9

HNX			
Top 5 mua ròng		Top 5 bán ròng	
Mã CK	Giá trị (tỷ đồng)	Mã CK	Giá trị (tỷ đồng)
VCS	2.22	SHB	2.87
PVS	0.42	HUT	0.60
TIG	0.29	PLC	0.45
BII	0.16	NET	0.06
BVS	0.15	IVS	0.03



TUYÊN BỐ MIỄN TRÁCH NHIỆM

Các thông tin và nhận định trong báo cáo này được cung cấp bởi TCSC dựa vào các nguồn thông tin mà TCSC coi là đáng tin cậy, có sẵn và mang tính hợp pháp. Tuy nhiên, chúng tôi không đảm bảo tính chính xác hay đầy đủ của các thông tin này.

Nhà đầu tư sử dụng báo cáo này cần lưu ý rằng các nhận định trong báo cáo này mang tính chất chủ quan của chuyên viên phân tích TCSC. Nhà đầu tư sử dụng báo cáo này tự chịu trách nhiệm về quyết định của mình.

TCSC có thể dựa vào các thông tin trong báo cáo này và các thông tin khác để ra quyết định đầu tư của mình mà không bị phụ thuộc vào bất kì ràng buộc nào về mặt pháp lý đối với các thông tin đưa ra.

Báo cáo này không được phép sao chép, tái tạo, phát hành và phân phối với bất kỳ mục đích nào nếu không được sự chấp thuận bằng văn bản của Công ty Cổ phần Chứng khoán Thành Công. Xin vui lòng ghi rõ nguồn trích dẫn nếu sử dụng các thông tin trong báo cáo này.

© Công ty Cổ phần Chứng khoán Thành Công (TCSC)

Lầu 2, Số 6 Hồ Tùng Mậu, P. Nguyễn Thái Bình, Quận 1, TP.HCM

Điện thoại: (028) 38270527 | Fax: (028) 38218010

E-mail: info@tcsc.vn

Web: www.tcsc.vn