

ĐIỂM NHẤN THỊ TRƯỜNG

- Thị trường mở cửa phiên giao dịch (11/11) với diễn biến tăng điểm nhẹ. Khả năng nhiều cổ phiếu vốn hóa lớn tăng giá tốt và giúp kéo các chỉ số lên trên mốc tham chiếu. Trong đó, nhóm cổ phiếu dầu khí biến động mạnh khi PVS tăng 3.5%, GAS tăng 1.5%, PVD tăng 1.3%, PLX cũng tăng 0.9%. Bên cạnh đó, các cổ phiếu như VCS, SAB, ACV, VHM, MWG... cũng đồng loạt tăng giá tốt và góp phần giúp kéo các chỉ số lên trên mốc tham chiếu.

- Tạm dừng phiên sáng, VN-Index tăng 1.94 điểm (0.2%) lên 953.84 điểm. Càng về cuối phiên sáng, diễn biến thị trường càng trở nên tích cực với sự bứt phá mạnh của các Bluechips như BVH, GAS, HSG, VCB, SAB, PLX, MWG, VHM. Bên cạnh đó, các cổ phiếu bất động sản, xây dựng, khu công nghiệp, cao su... cũng thu hút dòng tiền và tăng khá tốt. Nhóm chứng khoán dù không quá bùng nổ nhưng cũng xuất hiện nhiều mã tăng điểm như CTS, HCM, SSI, VND, VCI, FTS...
- Phiên giao dịch chiều diễn ra với những nhịp rung lắc mạnh. Nhiều cổ phiếu lớn như GAS, HSG, VIC, MWG, VJC, HDB... tăng điểm giúp VN-Index giữ được sắc xanh trong phiên hôm nay. Nhóm dầu khí GAS, PGS, PVB, PVC, PVS, PVD, PVT... cũng giao dịch khởi sắc trong bối cảnh giá dầu thế giới hồi phục mạnh những ngày gần đây.

- Kết thúc phiên giao dịch, VN-Index tăng 0.32 điểm (+0.03%) lên mức 952.22 điểm. Toàn sàn có 179 mã tăng, 226 mã giảm và 82 mã đứng giá.

- Thanh khoản thị trường phiên hôm nay giảm so với phiên trước. Tổng khối lượng giao dịch toàn phiên đạt 376.51 triệu cổ phiếu, trị giá 7,827.05 tỷ đồng. (Trong đó GDTT đạt hơn 910.0 tỷ đồng).

- Khối ngoại phiên hôm nay bán ròng trên HSX với giá trị 593.7 tỷ đồng. Trên HNX khối này mua ròng với giá trị 9.1 tỷ đồng.

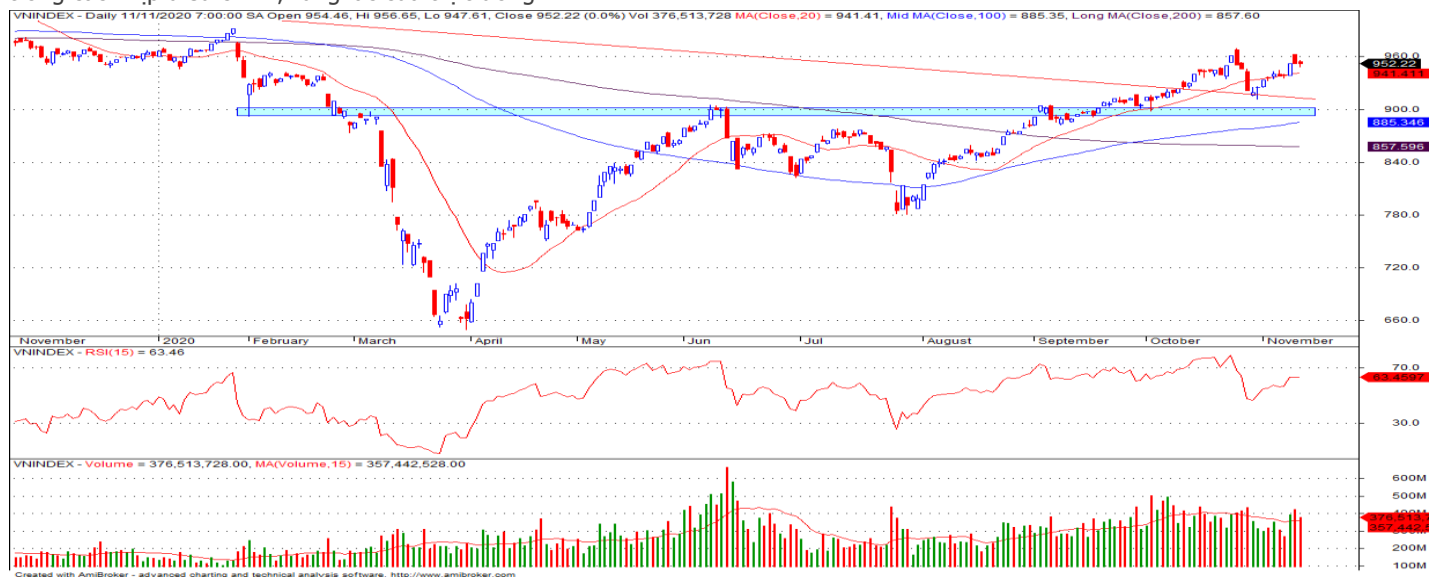
Giá trị đóng cửa	952.22
Biến động (%)	+0.32 (+0.03%)
KL(triệu CP)	376.51
Giá trị (tỷ đồng)	7,827.05
SLCP tăng giá	179
SLCP giảm giá	226
SLCP đứng giá	82

GIAO DỊCH KHỐI NGOẠI

	HSX	HNX
Mua	642.3	11.5
Bán	1,236.0	2.4
GTGD ròng	-593.7	9.1

NHẬN ĐỊNH THỊ TRƯỜNG

Thị trường khép lại phiên giao dịch với diễn biến tăng điểm nhẹ về cuối ngày với mức tăng 0.03%, các cổ phiếu vốn hóa lớn có sự phân hóa tăng giảm đan xen hỗ trợ dẫn dắt thị trường. Chỉ số VN-Index khép lại phiên giao dịch với mức tăng nhẹ, thanh khoản thị trường tiếp tục giữ ở mức ổn định với sự phân hóa tăng giảm đan xen ở nhiều nhóm cổ phiếu, theo quan sát của chúng tôi chỉ số VN-Index trong ngắn hạn đang chịu áp lực, rung lắc khá mạnh tại vùng 950 – 960 điểm khi áp lực bán vẫn còn khá mạnh. Tuy nhiên nhìn chung rủi ro trong ngắn hạn vẫn ở mức thấp và thị trường vẫn thể hiện những dấu hiệu khá tích cực khi dòng tiền vẫn tiếp tục tham gia vào thị trường ở mức cao và có sự lan tỏa khá tốt. Với những diễn biến đó, TCSC cho rằng chỉ số VN-Index sẽ tiếp tục có xu hướng tích cực trong giai đoạn hiện tại với thử thách là ngưỡng kháng cự tại mức đỉnh trong tháng 10 (khu vực quanh 970±5 điểm). Vì vậy NGĐT có thể xem xét nâng nhẹ tỷ trọng cổ phiếu trong danh mục lên mức 50 – 60% cho mục tiêu trung, dài hạn. Nhà đầu tư đang có tỷ trọng tiền mặt cao hoặc đã bán trước đó có thể giải ngân một phần hoặc số lượng vừa phải để chuẩn bị cho một xu hướng mới trong các nhịp điều chỉnh, rung lắc của thị trường.



DANH MỤC KHUYẾN NGHỊ

STT	Mã CK	Khuyến nghị	Ngày khuyến nghị	Giá hiện tại	Giá thực hiện	LN/Lỗ hiện tại	Giá mục tiêu	LN dự kiến	Giá cắt lỗ	Lỗ dự kiến
1	REE	Nắm Giữ	17/03/2020	42.35	28.5	48.6%	34.0	19.3%	25.5	-10.5%
2	FPT	Nắm Giữ	28/07/2020	53.00	44.7	18.6%	55.0	23.0%	40.0	-10.5%
3	D2D	Nắm Giữ	29/10/2020	67.90	63.0	7.8%	75.0	19.0%	58.0	-7.9%

TIN TỨC NỔI BẬT

Chứng khoán châu Á trái chiều, cổ phiếu công nghệ Trung Quốc lao dốc. Chỉ số MSCI châu Á – Thái Bình Dương không gồm Nhật Bản tăng 0,27%. Tại Nhật Bản, Nikkei 225 tăng 1,74% còn Topix tăng 1,34%. Chỉ số Kospi của Hàn Quốc tăng 1,15%. Thị trường Australia đi lên với ASX 200 tăng 1.59%. Thị trường Trung Quốc ở chiều ngược lại. Shanghai Composite giảm 0,19% còn Shenzhen Component giảm 1,12%. Chỉ số Hang Seng của Hong Kong giảm 0,21%. Cổ phiếu công nghệ tại khu vực hầu hết giảm. Cổ phiếu Alibaba và Tencent niêm yết tại Hong Kong lần lượt mất giá 6,97% và 4,03% sau khi nhà chức trách Trung Quốc ngày 10/11 thông báo về dự thảo nhằm hạn chế hành vi độc quyền trên các nền tảng internet. ([Link: https://ndh.vn/quoc-te/chung-khoan-chau-a-trai-chieu-co-phieu-cong-nghe-trung-quoc-lao-doc-1279813.html](https://ndh.vn/quoc-te/chung-khoan-chau-a-trai-chieu-co-phieu-cong-nghe-trung-quoc-lao-doc-1279813.html))

Giá dầu nổi đà tăng nhờ kỳ vọng về vaccine Covid-19. Giá dầu Brent tương lai tăng 1,21 USD, tương đương 2,9%, lên 43,61 USD/thùng. Giá dầu WTI tương lai tăng 1,07 USD, tương đương 2,7%, lên 41,36 USD/thùng. Giá cả hai loại dầu đều tăng khoảng 8% trong phiên 10/11, ngày tăng nhiều nhất hơn 5 tháng sau khi công ty dược phẩm Mỹ Pfizer và hãng công nghệ sinh học Đức BioNTech thông báo một vaccine Covid-19 đang thử nghiệm của họ có hiệu quả trên 90%. Thông tin trên mang lại hy vọng cho nhà đầu tư rằng đại dịch có thể được kiểm soát trong năm 2021, giúp người dân quay lại cuộc sống bình thường, thúc đẩy lực cầu. Thị trường năng lượng tiếp tục đi lên sau khi Anthony Fauci, giám đốc Viện Quốc gia về Dị ứng và Bệnh truyền nhiễm Mỹ, nói vaccine sẽ có để tiêm cho những người "ưu tiên cao nhất" trong tháng 12. ([Link: https://ndh.vn/nang-luong/gia-dau-noi-da-tang-nho-ky-vong-ve-vaccine-covid-19-1279782.html](https://ndh.vn/nang-luong/gia-dau-noi-da-tang-nho-ky-vong-ve-vaccine-covid-19-1279782.html))

SCR: TTC Land dự kiến lãi 560 tỷ đồng từ thoái vốn và thanh lý tài sản. Địa ốc Sài Gòn Thương Tín - TTC Land (HoSE: SCR) cho biết mục tiêu chiến lược 5 năm (2021 - 2025) là cấu trúc lại danh mục đầu tư, thanh lý các tài sản tồn nhằm nâng cao hiệu quả sử dụng vốn. Theo đó, TTC Land và công ty con cũng vừa đạt được thỏa thuận bán 39% cổ phần của CTCP Đầu tư Tín Nghĩa Á Châu với giá trị 956 tỷ đồng. Ngày 6/11, TTC Land cũng thoái 11% vốn tại CTCP Đầu tư Kim Thành sau hơn 3 năm sở hữu, giảm tỷ lệ xuống còn 48%. Việc chuyển nhượng này dự kiến được ghi nhận lợi nhuận trong quý IV. Ngoài ra, công ty cũng có kế hoạch thanh lý 3 trong 18 lô đất nằm rải rác ở nhiều vị trí khác nhau không phù hợp quy hoạch. Tổng diện tích 18 lô khoảng 4,7 ha nằm tại khu vực Thanh Đa, quận Bình Thạnh (TP HCM) với giá trị thu về là 97,1 tỷ đồng. ([Link: https://ndh.vn/doanh-nghiep/ttc-land-du-kien-lai-560-ty-dong-tu-thoai-von-va-thanh-ly-tai-san-1279790.html](https://ndh.vn/doanh-nghiep/ttc-land-du-kien-lai-560-ty-dong-tu-thoai-von-va-thanh-ly-tai-san-1279790.html))

SBT dự kiến phát hành hơn 30,4 triệu cổ phiếu ESOP. CTCP Thành Thành Công – Biên Hòa (TTC Sugar – HoSE: SBT) thông qua phương án phát hành hơn 30,4 triệu cổ phiếu theo chương trình lựa chọn cho người lao động (ESOP). Tỷ lệ tương đương 5%. Vốn điều lệ dự kiến tăng lên 6.388 tỷ đồng. Số lượng cổ phiếu trên sẽ được quyền chuyển nhượng 50% sau 6 tháng kể từ này phát hành. Phần còn lại được tự do chuyển nhượng sau 12 tháng. TTC Sugar dự kiến thực hiện trong quý IV. Vừa qua, TTC Sugar đã tổ chức ĐHCĐ thường niên thông qua việc phát hành cổ phiếu riêng lẻ, tăng vốn dưới 20% vốn điều lệ tại thời điểm chào bán. Doanh nghiệp hiện có 608 triệu cổ phiếu đang lưu hành tính đến thời điểm hiện tại. Do đó, TTC Sugar có thể phát hành tối đa 121,7 triệu cổ phiếu riêng lẻ. ([Link: https://ndh.vn/doanh-nghiep/sbt-du-kien-phat-hanh-hon-30-4-trieu-co-phieu-esop-1279788.html](https://ndh.vn/doanh-nghiep/sbt-du-kien-phat-hanh-hon-30-4-trieu-co-phieu-esop-1279788.html))

TOP 5 GIAO DỊCH THỎA THUẬN

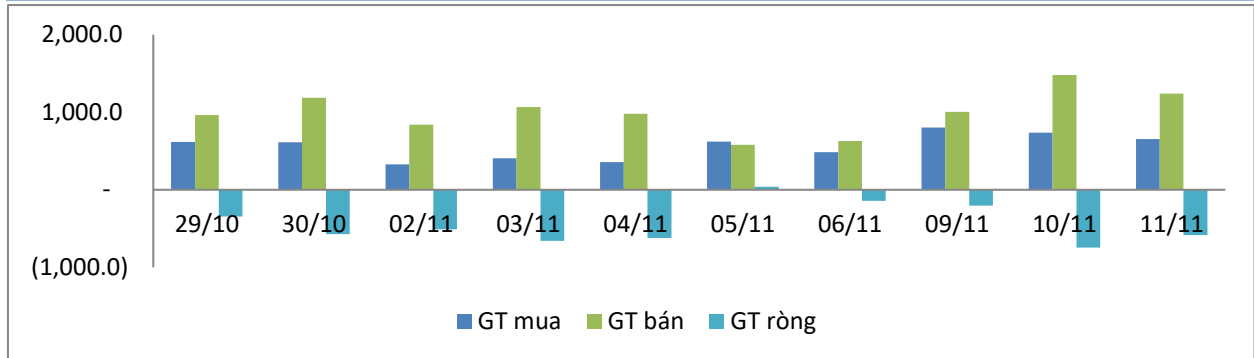
MÃ CK	KHỐI LƯỢNG (CP)	GTGD (Tỷ đồng)
HSX		
MWG	3,071,333	322.3
PDR	4,468,310	173.9
DBD	1,152,360	52.0
VND	1,865,000	31.7
NAF	1,392,763	30.5
HNX		
SHB	21,236,541	361.0
VCG	2,500,000	99.8
THD	170,000	13.4
KSQ	9,886,300	12.8
SHS	517,000	7.7

TOP 5 GIÁ TRỊ GIAO DỊCH

MÃ CK	KHỐI LƯỢNG (CP)	GTGD (Tỷ đồng)
HSX		
HPG	14,564,290	456.7
TCB	14,433,190	319.6
HSG	16,192,240	285.4
VNM	2,429,710	259.8
VHM	2,717,770	210.3
HNX		
PVS	13,131,800	194.2
ACB	4,525,100	114.7
SHB	2,424,400	41.0
VCS	454,000	34.8
VIX	1,917,000	27.5

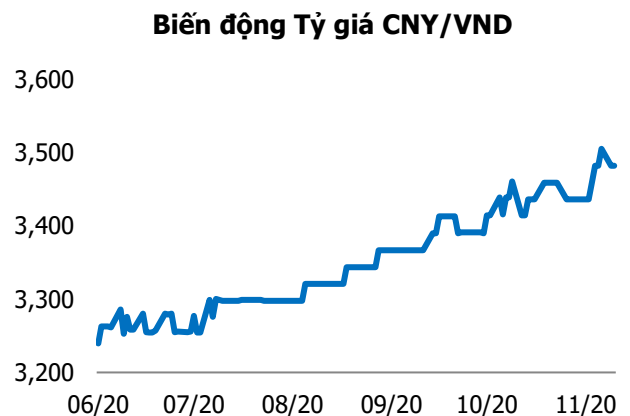
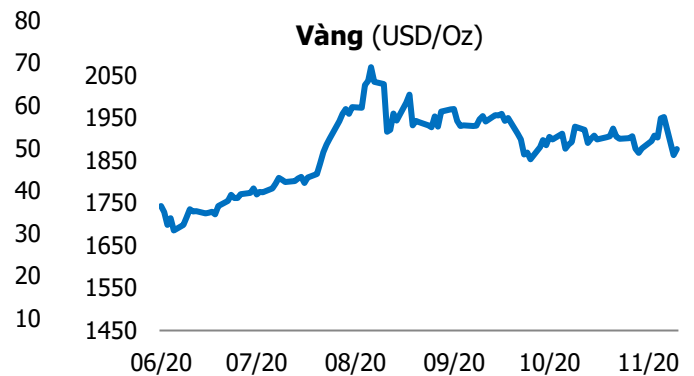
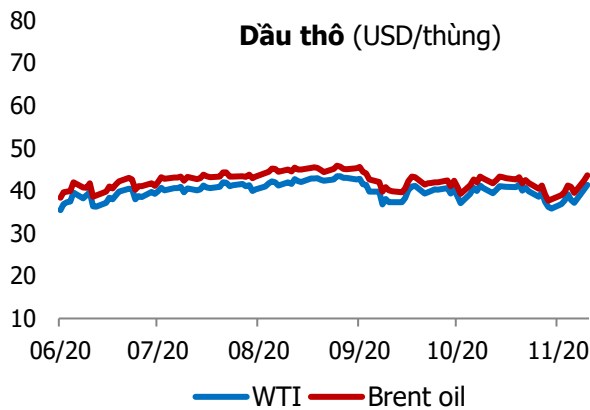
GIAO DỊCH NHÀ ĐẦU TƯ NƯỚC NGOÀI

Sàn GD	GT Mua (Tỷ)	% Thị trường	GT Bán (Tỷ)	% Thị trường	Mua-Bán
HSX	642.3	8.21	1,236.0	15.79	-593.7
HNX	11.5	1.02	2.4	0.21	9.1
Tổng số	653.8		1,238.4		-584.6



HSX			
Top 5 mua ròng		Top 5 bán ròng	
Mã CK	Giá trị (tỷ đồng)	Mã CK	Giá trị (tỷ đồng)
HSG	30.1	MSN	127.9
VRE	29.2	HPG	105.6
PHR	18.4	VNM	80.5
VJC	18.1	MBB	62.9
IMP	8.9	CTG	49.5

HNX			
Top 5 mua ròng		Top 5 bán ròng	
Mã CK	Giá trị (tỷ đồng)	Mã CK	Giá trị (tỷ đồng)
PVS	7.98	VCG	0.43
SHB	0.94	SLS	0.20
BAX	0.75	HCT	0.19
PVG	0.15	HMH	0.13
SHS	0.08	NBC	0.10



TUYÊN BỐ MIỄN TRÁCH NHIỆM

Các thông tin và nhận định trong báo cáo này được cung cấp bởi TCSC dựa vào các nguồn thông tin mà TCSC coi là đáng tin cậy, có sẵn và mang tính hợp pháp. Tuy nhiên, chúng tôi không đảm bảo tính chính xác hay đầy đủ của các thông tin này.

Nhà đầu tư sử dụng báo cáo này cần lưu ý rằng các nhận định trong báo cáo này mang tính chất chủ quan của chuyên viên phân tích TCSC. Nhà đầu tư sử dụng báo cáo này tự chịu trách nhiệm về quyết định của mình.

TCSC có thể dựa vào các thông tin trong báo cáo này và các thông tin khác để ra quyết định đầu tư của mình mà không bị phụ thuộc vào bất kì ràng buộc nào về mặt pháp lý đối với các thông tin đưa ra.

Báo cáo này không được phép sao chép, tái tạo, phát hành và phân phối với bất kỳ mục đích nào nếu không được sự chấp thuận bằng văn bản của Công ty Cổ phần Chứng khoán Thành Công. Xin vui lòng ghi rõ nguồn trích dẫn nếu sử dụng các thông tin trong báo cáo này.

© Công ty Cổ phần Chứng khoán Thành Công (TCSC)

Lầu 2, Số 6 Hồ Tùng Mậu, P. Nguyễn Thái Bình, Quận 1, TP.HCM

Điện thoại: (028) 38270527 | Fax: (028) 38218010

E-mail:

Web: www.tcsc.vn