



ĐIỂM NHẤN THỊ TRƯỜNG

- Thị trường mở cửa phiên giao dịch (11/09) với diễn biến thận trọng khi sắc đỏ chiếm ưu thế đáng kể ở nhóm vốn hóa lớn và điều này đẩy các chỉ số thị trường lùi xuống dưới mốc tham chiếu. Tuy nhiên, đà giảm của thị trường chung nhanh chóng bị thu hẹp do lực đỡ của một số mã trụ cột. Hiện tại, BCM, MWG, GVR, PNJ... đang là các cổ phiếu gây áp lực lớn lên thị trường. BCM tiếp tục giảm sâu 6.8%, MWG giảm 1%, GVR giảm 0.8%. Ở chiều ngược lại, HDB, ACV, SAB, SHB... đang tạo lực đỡ giúp kìm hãm đà giảm của thị trường.

- Tạm dừng phiên sáng, VN-Index giảm nhẹ 0.82 điểm (-0.09%) xuống 888 điểm. Các cổ phiếu như BCM, BVH, VJC, PNJ... vẫn đồng loạt giảm và gây áp lực lớn lên thị trường chung đặc biệt là VN-Index, trong đó, BCM giảm 4.4%, BVH giảm 1.2%, VJC giảm 1%.

- Phiên giao dịch chiều tiếp tục diễn ra khá giằng co. Tuy vậy, điểm tích cực là các chỉ số đã đảo chiều tăng nhẹ trong những phút cuối phiên giao dịch. Trên HoSE, nhiều cổ phiếu lớn đã thu hẹp đà giảm, thậm chí nhiều mã tăng điểm như CTG, MSN, VCB, VIC, VHN, VPB, HDB, MBB đã mang đến tác động tích cực cho thị trường.

- Kết thúc phiên giao dịch, VN-Index tăng 0.15 điểm (+0.02%) lên mức 888.97 điểm. Toàn sàn có 196 mã tăng, 197 mã giảm và 72 mã đứng giá.

- Thanh khoản thị trường phiên hôm nay giảm so với phiên trước. Tổng khối lượng giao dịch toàn phiên đạt 309.91 triệu cổ phiếu, trị giá 5,517.66 tỷ đồng. (Trong đó GDTT đạt hơn 988.0 tỷ đồng).

- Khối ngoại phiên hôm nay bán ròng trên Hose với giá trị 313.5 tỷ đồng. Trên HNX khối này mua ròng với giá trị 21.6 tỷ đồng.

Giá trị đóng cửa	888.97
Biến động (%)	+0.15 (+0.02%)
KL(triệu CP)	309.91
Giá trị (tỷ đồng)	5,517.66
SLCP tăng giá	196
SLCP giảm giá	197
SLCP đứng giá	72

GIAO DỊCH KHỐI NGOẠI

	HOSE	HNX
Mua	595.9	29.6
Bán	909.4	8.0
GTGD ròng	-313.5	21.6

NHẬN ĐỊNH THỊ TRƯỜNG

Trong phiên hôm nay chỉ số VN-Index tiếp tục có sự giằng co quanh mốc tham chiếu khi nhiều nhóm cổ phiếu tiếp tục có sự phân hóa tăng giảm đan xen, thanh khoản thị trường tiếp tục giữ ở mức khá cao. TCSC cho rằng, tâm lý thận trọng trong ngắn hạn của NĐT vẫn đang hiện hữu khi chỉ số VN-Index có mức tăng điểm dần tiệm cận lại ngưỡng 900 điểm và các nhịp điều chỉnh, rung lắc tiếp tục xuất hiện khiến cho chỉ số VN-Index chưa thể có sự bứt phá trở lại. Dự báo chỉ số VN-Index sẽ tiếp tục giằng co, tăng giảm đan xen trong vùng được giới hạn bởi ngưỡng hỗ trợ 880±5 điểm và ngưỡng kháng cự 900±5 điểm trong một vài phiên tới với sự phân hóa diễn ra ở nhóm các cổ phiếu mang tính dẫn dắt. Do đó, TCSC khuyến nghị nhà đầu tư có thể xem xét duy trì tỷ trọng nắm giữ trong danh mục ở mức 50-60% cho mục tiêu trung, dài hạn. Nhà đầu tư đang có tỷ trọng cổ phiếu cao tiếp tục tận dụng các nhịp tăng điểm của thị trường để bán trading giảm tỷ trọng các vị thế ngắn hạn trong danh mục. Ở chiều ngược lại, những nhà đầu tư nếu đang có tỷ trọng tiền mặt cao trong danh mục có thể cân nhắc mua tích lũy một phần ở các nhịp điều chỉnh của thị trường.



DANH MỤC KHUYẾN NGHỊ

STT	Mã CK	Khuyến nghị	Ngày khuyến nghị	Giá hiện tại	Giá thực hiện	LN/Lỗ hiện tại	Giá mục tiêu	LN dự kiến	Giá cắt lỗ	Lỗ dự kiến
1	REE	Nắm Giữ	17/03/2020	38.70	28.5	35.8%	34.0	19.3%	25.5	-10.5%
2	FPT	Nắm Giữ	28/07/2020	49.15	44.7	10.0%	55.0	23.0%	40.0	-10.5%
3	PPC	Nắm Giữ	09/09/2020	24.30	24.4	-0.4%	30.0	23.0%	22.0	-9.8%

TIN TỨC NỔI BẬT

Chứng khoán châu Á trái chiều, nhà đầu tư dõi theo cổ phiếu công nghệ. Chỉ số MSCI châu Á – Thái Bình Dương không bao gồm Nhật Bản tăng 0,39%. Thị trường Trung Quốc diễn biến trái chiều trong phiên sáng sau đó tăng điểm vào cuối phiên với Shanghai Composite tăng 0,79% còn Shenzhen Component tăng 1,57%. Chỉ số Hang Seng của Hong Kong tăng 0,95%. Tại Australia, ASX 200 giảm 0,83%. Cổ phiếu công ty khai khoáng Rio Tinto giảm 0,59% sau khi thông báo giám đốc điều hành sắp từ chức. Cổ phiếu các công ty khai khoáng lớn khác cũng chung xu hướng. Chỉ số Nikkei 225 của Nhật Bản tăng 0,74%, Topix tăng 0,72%. Tại Hàn Quốc, chỉ số Kospi gần như đi ngang. Cổ phiếu công nghệ tại châu Á – Thái Bình Dương diễn biến trái chiều, sau khi lĩnh vực này khiến Phố Wall lại đi xuống trong phiên 10/9. ([Link: https://ndh.vn/quoc-te/chung-khoan-chau-a-trai-chieu-nha-dau-tu-doi-theo-co-phieu-cong-nghe-1275789.html](https://ndh.vn/quoc-te/chung-khoan-chau-a-trai-chieu-nha-dau-tu-doi-theo-co-phieu-cong-nghe-1275789.html))

Tồn kho tại Mỹ bất ngờ tăng, giá dầu 'bốc hơi' gần 2%. Giá dầu Brent tương lai giảm 73 cent, tương đương 1,8%, xuống 40,06 USD/thùng. Giá dầu WTI tương lai giảm 75 cent, tương đương 2%, xuống 37,3 USD/thùng. Cơ quan thông tin năng lượng Mỹ (EIA) cho biết tồn kho dầu thô tại Mỹ trong tuần kết thúc ngày 4/9 tăng 2 triệu thùng, vượt dự báo tăng 1,3 triệu thùng từ giới phân tích. Trước đó, Viện dầu mỏ Mỹ (API) ước tính tồn kho tăng 3 triệu thùng. "Số liệu dầu thô ngày hôm nay có vẻ tiêu cực... với điều an ủi duy nhất là tăng không nhiều như con số của API", Jim Ritterbusch, chủ tịch Ritterbusch & Associates ở Galena, bang Illinois, nói. Ông lưu ý giá dầu có thể giảm hơn nữa trừ khi các nhà máy lọc dầu quanh vịnh Mexico sớm hoạt động với toàn bộ công suất sau khi phải tạm đóng cửa vì bão Laura. ([Link: https://ndh.vn/nang-luong/ton-kho-tai-my-bat-ngu-tang-gia-dau-boc-hoi-gan-2-1275768.html](https://ndh.vn/nang-luong/ton-kho-tai-my-bat-ngu-tang-gia-dau-boc-hoi-gan-2-1275768.html))

BCG: Bamboo Capital chào bán 68 triệu cổ phiếu, giá 10.000 đồng/cp. HĐQT CTCP Bamboo Capital (HoSE: BCG) công bố tài liệu lấy ý kiến cổ đông bằng văn bản về việc điều chỉnh/thay đổi phương án chào bán cổ phiếu cho cổ đông hiện hữu. Công ty dự kiến chào bán 68 triệu cổ phiếu, nâng vốn điều lệ lên 2.040 tỷ đồng. Tỷ lệ thực hiện quyền là 2:1 (cổ đông sở hữu 2 cổ phiếu sẽ có 1 quyền mua cổ phiếu mới). Giá chào bán là 10.000 đồng/cp, cao hơn 26% so với giá đóng cửa phiên 10/9. Nguồn tiền thu về dự kiến là 680 tỷ đồng phục vụ cho nhu cầu bổ sung vốn đầu tư cho các dự án năng lượng tái tạo, dự án bất động sản và bổ sung vốn lưu động. Cụ thể, Bamboo Capital dự kiến chi 420 tỷ đồng cho các dự án năng lượng tái tạo, 230 tỷ đồng cho các dự án bất động sản. Phần còn lại bổ sung vốn lưu động. ([Link: https://ndh.vn/doanh-nghiep/bamboo-capital-chao-ban-68-trieu-co-phieu-gia-10-000-dong-cp-1275794.html](https://ndh.vn/doanh-nghiep/bamboo-capital-chao-ban-68-trieu-co-phieu-gia-10-000-dong-cp-1275794.html))

TIP chào bán cổ phiếu cho cổ đông tăng vốn 54%. Công ty Phát triển Khu Công nghiệp Tín Nghĩa (HoSE: TIP) vừa công bố tài liệu họp ĐHĐCĐ bất thường năm 2020 về việc huy động vốn từ cổ đông hiện hữu và điều chỉnh Dự án Khu du lịch, thương mại, logistics tại xã lộ 25, huyện Thống Nhất, tỉnh Đồng Nai. Cụ thể, HĐQT sẽ trình ĐHĐCĐ việc biểu quyết chủ trương điều chỉnh tăng tổng mức đầu tư dự án trên từ 744 tỷ đồng lên gần 2.078 tỷ đồng (tức tăng thêm 1.334 tỷ). Đồng thời HĐQT cũng muốn bổ sung thêm mục tiêu "đầu tư Khu công nghiệp" vào mục tiêu chung của dự án. ([Link: https://ndh.vn/doanh-nghiep/tip-chao-ban-co-phieu-cho-co-dong-tang-von-54-1275803.html](https://ndh.vn/doanh-nghiep/tip-chao-ban-co-phieu-cho-co-dong-tang-von-54-1275803.html))

TOP 5 GIAO DỊCH THỎA THUẬN

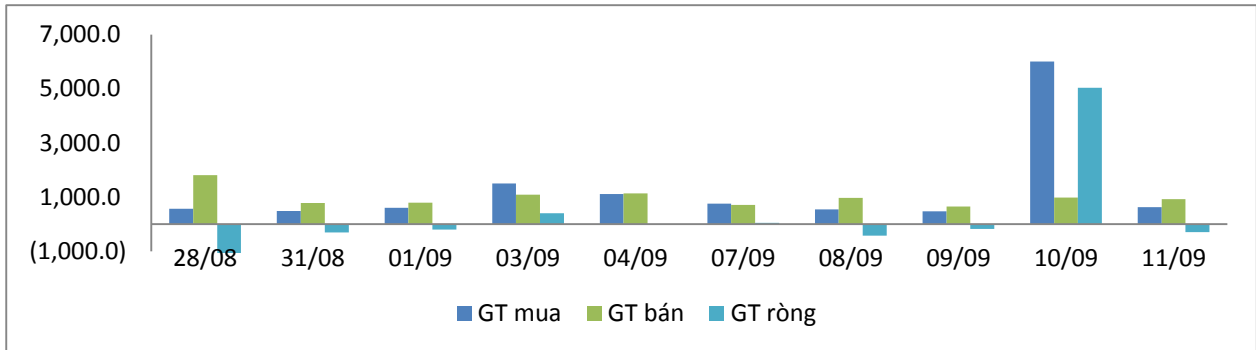
MÃ CK	KHỐI LƯỢNG (CP)	GTGD (Tỷ đồng)
HOSE		
VGC	11,390,000	233.8
PLX	2,665,550	136.7
KDH	5,000,000	119.2
VPB	2,900,000	62.3
VNM	400,000	49.5
HNX		
SHS	1,000,000	11.3
VC3	187,967	3.1
RCL	100,000	1.5
-	-	-
-	-	-

TOP 5 GIÁ TRỊ GIAO DỊCH

MÃ CK	KHỐI LƯỢNG (CP)	GTGD (Tỷ đồng)
HOSE		
DBC	5,973,430	292.5
HPG	11,672,440	286.2
GEX	9,431,330	239.2
VHM	2,344,930	182.3
VNM	956,670	118.5
HNX		
SHB	7,114,000	102.6
SHS	4,315,100	49.6
ACB	2,348,900	48.9
NVB	3,423,900	29.4
AMV	1,149,900	20.8

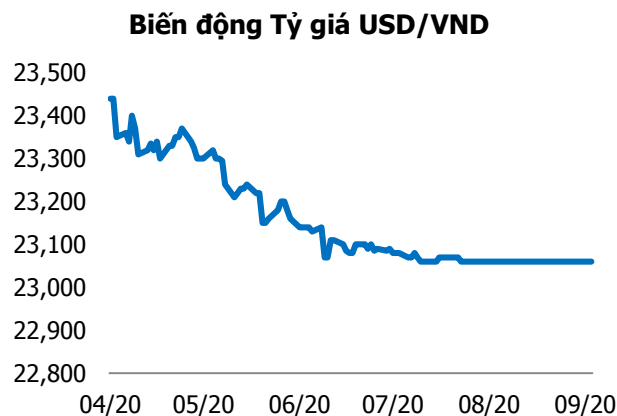
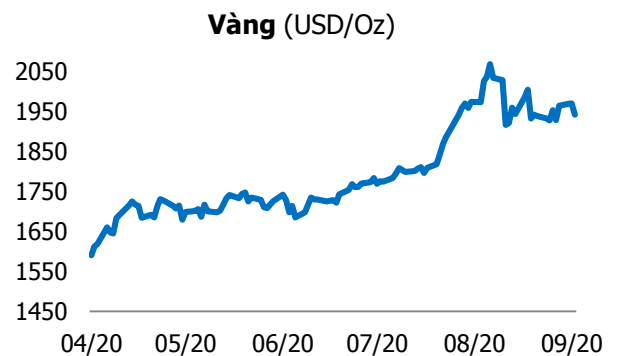
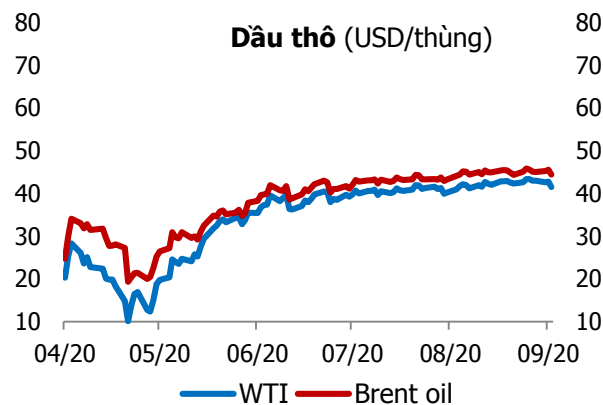
GIAO DỊCH NHÀ ĐẦU TƯ NƯỚC NGOÀI

Sàn GD	GT Mua (Tỷ)	% Thị trường	GT Bán (Tỷ)	% Thị trường	Mua-Bán
HOSE	595.9	10.80	909.4	16.48	-313.5
HNX	29.6	5.75	8.0	1.56	21.6
Tổng số	625.5		917.4		-291.9



HOSE			
Top 5 mua ròng		Top 5 bán ròng	
Mã CK	Giá trị (tỷ đồng)	Mã CK	Giá trị (tỷ đồng)
PLX	155.2	VHM	162.3
NLG	26.5	HPG	141.0
VRE	25.4	KDH	132.5
E1VFN30	21.4	VNM	50.8
FUEFVND	21.3	BID	17.1

HNX			
Top 5 mua ròng		Top 5 bán ròng	
Mã CK	Giá trị (tỷ đồng)	Mã CK	Giá trị (tỷ đồng)
SHB	21.93	SHS	1.18
VCS	3.22	SLS	0.78
TIG	0.71	PVS	0.76
INN	0.15	VIX	0.63
CVN	0.10	BVS	0.37



TUYÊN BỐ MIỄN TRÁCH NHIỆM

Các thông tin và nhận định trong báo cáo này được cung cấp bởi TCSC dựa vào các nguồn thông tin mà TCSC coi là đáng tin cậy, có sẵn và mang tính hợp pháp. Tuy nhiên, chúng tôi không đảm bảo tính chính xác hay đầy đủ của các thông tin này.

Nhà đầu tư sử dụng báo cáo này cần lưu ý rằng các nhận định trong báo cáo này mang tính chất chủ quan của chuyên viên phân tích TCSC. Nhà đầu tư sử dụng báo cáo này tự chịu trách nhiệm về quyết định của mình.

TCSC có thể dựa vào các thông tin trong báo cáo này và các thông tin khác để ra quyết định đầu tư của mình mà không bị phụ thuộc vào bất kì ràng buộc nào về mặt pháp lý đối với các thông tin đưa ra.

Báo cáo này không được phép sao chép, tái tạo, phát hành và phân phối với bất kỳ mục đích nào nếu không được sự chấp thuận bằng văn bản của Công ty Cổ phần Chứng khoán Thành Công. Xin vui lòng ghi rõ nguồn trích dẫn nếu sử dụng các thông tin trong báo cáo này.

© Công ty Cổ phần Chứng khoán Thành Công (TCSC)

Lầu 2, Số 6 Hồ Tùng Mậu, P. Nguyễn Thái Bình, Quận 1, TP.HCM

Điện thoại: (028) 38270527 | Fax: (028) 38218010

E-mail:

Web: www.tcsc.vn