

## ĐIỂM NHẤN THỊ TRƯỜNG

- Thị trường mở cửa phiên giao dịch ngày thứ Ba (11/06) với việc cả hai chỉ số chính là VN-Index và HNX-Index đều gặp phải áp lực rung lắc mạnh. Nhóm đầu khí GAS, PVS, PVD, PVB, PVT...hầu hết đều giảm nhẹ sau khi hồi phục trong vài phiên gần đây.
- Cuối phiên sáng, cổ phiếu ngân hàng lại một lần nữa đảo chiều kéo VN-Index về lại tham chiếu. VCB tăng điểm về cuối phiên sáng, trở thành mã dẫn dắt chính của nhóm ngân hàng. BID, TCB, MBB cũng đang là những mã có đóng góp tích cực với đà tăng của thị trường. Ở chiều giảm, các mã vốn hóa lớn như VHM, SAB, VNM vẫn duy trì đà giảm.
- VN-Index rung lắc trên tham chiếu trong hầu hết thời gian của phiên chiều. Vào ATC, một số cổ phiếu vốn hóa lớn nổi dài đà giảm kéo chỉ số rớt nhẹ về dưới tham chiếu. Sàn HOSE hôm nay chịu tác động mạnh từ đà giảm của loạt vốn hóa lớn như SAB, VNM, VIC, MSN. Trong đó, SAB là mã có tác động tiêu cực nhất khi giảm hơn 2% trong phiên hôm nay.
- Mặc dù có lúc diễn biến tiêu cực trong phiên sáng. Cổ phiếu ngân hàng lại trở thành nhóm dẫn dắt thị trường trong phiên chiều. Sắc xanh lan rộng cùng đà tăng mạnh của VCB, BID, TPB là nhân tố tác động tích cực tới thị trường.
- Kết thúc phiên giao dịch, VN-Index giảm nhẹ 0.83 điểm (-0.09%) xuống mức 962.07 điểm. Toàn sàn có 140 mã tăng, 157 mã giảm và 54 mã đứng giá.
- Thanh khoản thị trường phiên hôm nay giảm nhẹ so với phiên trước. Tổng khối lượng giao dịch toàn phiên đạt 136.38 triệu cổ phiếu, trị giá 3,178.06 tỷ đồng. (Trong đó GDTT đạt 978 tỷ đồng).
- Khối ngoại phiên hôm nay mua ròng trên Hose với giá trị hơn 263 tỷ đồng. Trên HNX khối này mua ròng với giá trị gần 5 tỷ đồng.

Giá trị đóng cửa	<b>962.07</b>
Biến động (%)	<b>-0.83 (-0.09%)</b>
KL(triệu CP)	136.38
Giá trị (tỷ đồng)	3,178.06
SLCP tăng giá	140
SLCP giảm giá	157
SLCP đứng giá	54

## GIAO DỊCH KHỐI NGOẠI

	HOSE	HNX
<b>Mua</b>	713.7	7.4
<b>Bán</b>	450.6	2.6
<b>GTGD ròng</b>	263.1	4.8

## NHẬN ĐỊNH THỊ TRƯỜNG

Phiên giao dịch ngày 11/06 thị trường đã có sự giằng co khi áp lực bán gia tăng ở các cổ phiếu vốn hóa lớn khiến chỉ số rung lắc quanh mốc tham chiếu. Kết thúc phiên VN-Index giảm nhẹ -0.83 điểm khi đóng cửa xuống mức 962.07 điểm (-0.09%). Thị trường đã có sự giằng co sau 2 phiên hồi phục liên tiếp, kèm theo đó là sự phân hóa mạnh diễn ra ở nhiều nhóm cổ phiếu tuy thanh khoản vào thị trường vẫn chưa có sự bứt phá mạnh phần nào thể hiện sự hoài nghi của giới đầu tư vào sự hồi phục của thị trường ở giai đoạn hiện tại. Và những diễn biến tiếp theo của các cuộc chiến tranh thương mại trên thế giới sẽ tiếp tục là tiêu điểm của giới đầu tư trong thời gian tới. Bên cạnh đó, việc FED hé lộ khả năng sẽ giảm lãi suất trong năm 2019 sẽ là tin tức hỗ trợ cho thị trường. Với những yếu tố đó, TCSC cho rằng thị trường có thể sẽ có các phiên giằng co, hồi phục xen kẽ lên mức cao hơn tuy nhiên áp lực bán có thể sẽ gia tăng khi chỉ số tiếp cận ngưỡng 970 điểm. Do đó, TCSC khuyến nghị khuyến nghị nhà đầu tư có thể thực hiện giải ngân thăm dò với tỷ trọng danh mục lên mức 40 - 50% cổ phiếu trong giai đoạn này nhưng cần hạn chế các hành động mua đuổi ở các mức giá cao. Đồng thời, cần tuyệt đối tuân thủ kỷ luật đầu tư và sẵn sàng tất toán vị thế nếu thị trường diễn biến xấu trở lại.



## DANH MỤC KHUYẾN NGHỊ

STT	Mã CK	Khuyến nghị	Ngày khuyến nghị	Giá hiện tại	Giá thực hiện	LN/Lỗ hiện tại	Giá mục tiêu	LN dự kiến	Giá cắt lỗ	Lỗ dự kiến
1	BWE	Giữ	13/02/2019	26.50	25.0	6.0%	30.0	20.0%	23.4	-6.4%
2	NLG	Giữ	29/03/2019	29.25	26.9	8.7%	31.7	17.8%	25.2	-6.3%
3	FPT	Giữ	03/04/2019	45.20	41.1	10.0%	52.0	26.5%	38.6	-6.1%
4	PNJ	Giữ	20/05/2019	78.90	79.6	-0.9%	95.0	19.3%	73.6	-7.5%

## TIN TỨC NỔI BẬT

**Mỹ bỏ kế hoạch áp thuế với Mexico, Phố Wall tăng điểm:** Phố Wall ngày 10/6 tăng điểm với Dow Jones có ngày tăng thứ 6 liên tiếp, dài nhất 13 tháng, sau khi Mỹ bỏ kế hoạch áp thuế với hàng hóa Mexico. Dow Jones tăng 78,74 điểm, tương đương 0,3%, lên 26.062,68 điểm. S&P 500 tăng 13,39 điểm, tương đương 0,47%, lên 2.886,73 điểm. Nasdaq tăng 81,07 điểm, tương đương 1,05%, lên 7.823,17 điểm. Đây là phiên tăng thứ 6 liên tiếp của Dow Jones, dài nhất kể từ tháng 5/2018. ([Link: http://ndh.vn/my-bo-ke-hoach-ap-thue-voi-mexico-pho-wall-tang-diem-2019061106311714p146c158.news](http://ndh.vn/my-bo-ke-hoach-ap-thue-voi-mexico-pho-wall-tang-diem-2019061106311714p146c158.news))

**Nguồn cung bất ổn, chiến tranh thương mại khiến giá dầu giảm hơn 1%:** Giá dầu ngày 10/6 giảm hơn 1% do căng thẳng thương mại tiếp tục đe dọa lực cầu dầu thô trong khi các nhà sản xuất dầu mỏ lớn như Nga, Arab Saudi chưa nhất trí gia hạn thỏa thuận hạn chế sản lượng. Giá dầu Brent tương lai giảm 1 USD, tương đương 1,6%, xuống 62,29 USD/thùng. Giá dầu WTI tương lai giảm 73 cent, tương đương 1,4%, xuống 53,26 USD/thùng. Tổng thống Donald Trump ngày 10/6 tuyên bố sẵn sàng áp thuế với hàng hóa Trung Quốc nếu không đạt thỏa thuận thương mại với Chủ tịch Trung Quốc bên lề hội nghị thượng đỉnh G20 tại Nhật Bản vào cuối tháng. Bộ Ngoại giao Trung Quốc cho biết họ sẵn sàng đàm phán với Mỹ nhưng không chắc về một cuộc họp thượng đỉnh. ([Link: http://ndh.vn/nguon-cung-bat-on-chien-tranh-thuong-mai-khien-gia-dau-giam-hon-1--20190611065727559p150c169.news](http://ndh.vn/nguon-cung-bat-on-chien-tranh-thuong-mai-khien-gia-dau-giam-hon-1--20190611065727559p150c169.news))

**DXG: Đất Xanh bán xong 234 tỷ đồng trái phiếu cho quỹ Hàn Quốc ASAM Vietnam.** Trái phiếu không tài sản đảm bảo, kỳ hạn 5 năm, giá chuyển đổi 29.228 đồng/cổ phiếu. Tập đoàn Đất Xanh (HoSE: DXG) phát hành xong 234 tỷ đồng cho Chứng khoán KIS (được ủy thác từ ASAM Vietnam Mezzanine Bond Balanced Hedge Fund 1, thành viên của quỹ ASAM Vietnam). Đây là trái phiếu chuyển đổi không tài sản đảm bảo, kỳ hạn 5 năm. Giá chuyển đổi được xác định là 29.228 đồng/cổ phiếu. Tỷ lệ chuyển đổi bằng mệnh giá trái phiếu (1 tỷ đồng) chia cho giá chuyển đổi được xác định tại thời điểm chuyển đổi. ([Link: http://ndh.vn/dat-xanh-ban-xong-234-ty-dong-trai-phieu-cho-quy-han-quoc-asam-vietnam-20190611085731268p4c147.news](http://ndh.vn/dat-xanh-ban-xong-234-ty-dong-trai-phieu-cho-quy-han-quoc-asam-vietnam-20190611085731268p4c147.news))

**DRL: 5 tháng lãi trước thuế 31 tỷ đồng, đạt 55% kế hoạch.** CTCP Thủy điện - Điện Lực 3 (HOSE: DRL) vừa công bố lợi nhuận trước thuế (LNTT) sau 5 tháng đầu năm 2019 đạt hơn 31 tỷ đồng, thực hiện gần 55% kế hoạch năm. 5 tháng đầu năm, DRL ghi nhận sản lượng điện thương phẩm 21.85 triệu kWh, đạt hơn 29.5% kế hoạch; doanh thu hơn 41 tỷ đồng, thực hiện được hơn 44% kế hoạch. Tổng chi phí ghi nhận gần 10 tỷ đồng. LNTT hơn 31 tỷ đồng, đạt gần 55% so với kế hoạch năm 2019. ([Link: https://vietstock.vn/2019/06/drl-5-thang-lai-truoc-thue-31-ty-dong-dat-55-ke-hoach-737-683924.htm](https://vietstock.vn/2019/06/drl-5-thang-lai-truoc-thue-31-ty-dong-dat-55-ke-hoach-737-683924.htm))

## TOP 5 GIAO DỊCH THỎA THUẬN

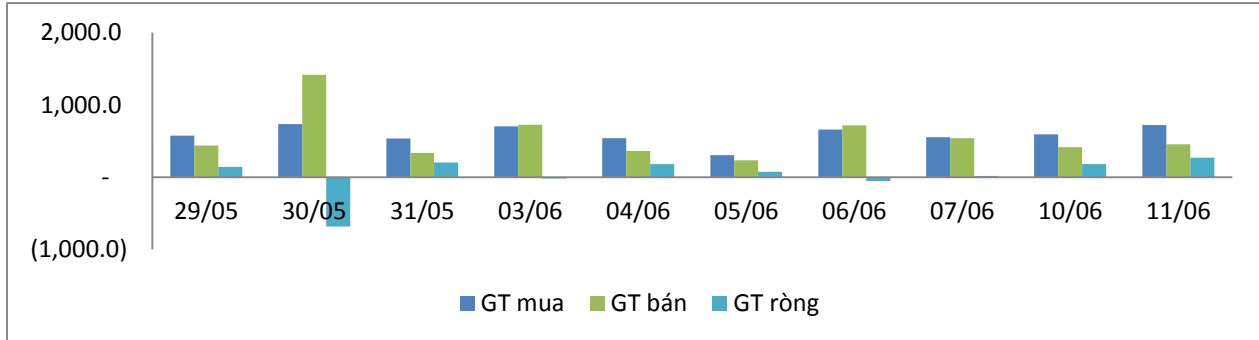
MÃ CK	KHỐI LƯỢNG (CP)	GTGD (Tỷ đồng)
<b>HOSE</b>		
VRE	4,443,310	155.7
E1VFN30	7,800,000	113.1
SBT	5,053,000	88.4
VCB	1,205,000	80.6
HPG	1,632,000	37.2
<b>HNX</b>		
LHC	130,000	8.0
SHB	1,096,000	7.6
S99	515,655	4.3
MAC	316,455	2.0
HUT	660,000	1.9

## TOP 5 GIÁ TRỊ GIAO DỊCH

MÃ CK	KHỐI LƯỢNG (CP)	GTGD (Tỷ đồng)
<b>HOSE</b>		
ROS	8,561,560	260.8
HPG	4,409,100	101.3
MWG	1,050,580	94.2
VNM	565,400	71.2
VJC	480,010	59.3
<b>HNX</b>		
PVS	1,998,400	45.3
VCR	716,500	16.2
ACB	563,300	16.1
VCS	248,200	15.6
SHB	2,168,000	15.1

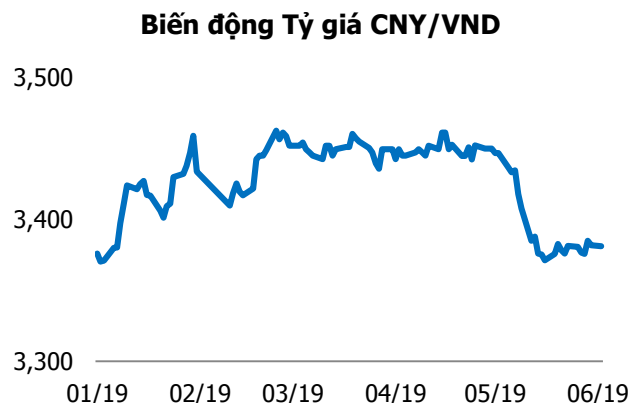
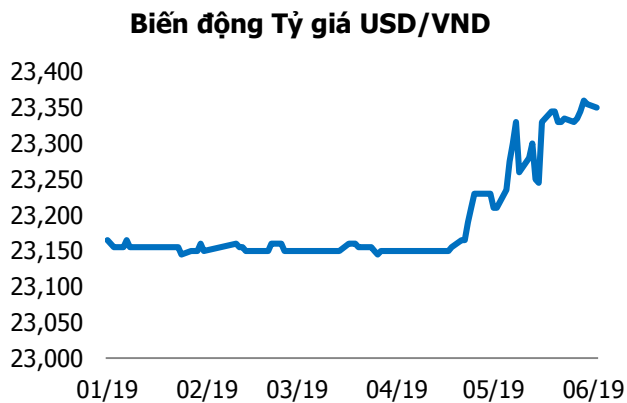
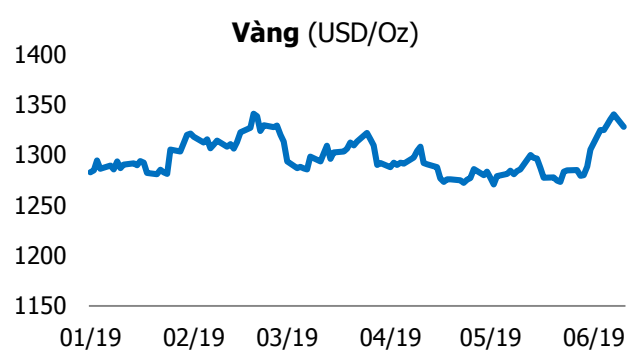
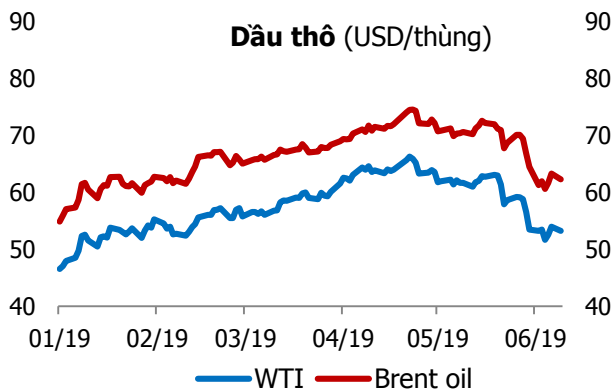
## GIAO DỊCH NHÀ ĐẦU TƯ NƯỚC NGOÀI

Sàn GD	GT Mua (Tỷ)	% Thị trường	GT Bán (Tỷ)	% Thị trường	Mua-Bán
<b>HOSE</b>	713.7	22.46	450.6	14.18	<b>263.1</b>
<b>HNX</b>	7.4	2.89	2.6	1.02	<b>4.8</b>
<b>Tổng số</b>	<b>721.1</b>		<b>453.2</b>		<b>267.9</b>



HOSE			
Top 5 mua ròng		Top 5 bán ròng	
Mã CK	Giá trị (tỷ đồng)	Mã CK	Giá trị (tỷ đồng)
VRE	124.5	VNM	41.0
E1VFN30	118.2	HPG	13.2
BVH	20.2	HDB	10.3
PTB	12.4	TRA	10.0
CRE	12.3	SAB	7.5

HNX			
Top 5 mua ròng		Top 5 bán ròng	
Mã CK	Giá trị (tỷ đồng)	Mã CK	Giá trị (tỷ đồng)
SHS	3.9	CSC	1.0
SHB	1.6	DBC	0.8
MKV	0.3	AMV	0.6
PLC	0.1	VGS	0.4
LHC	0.1	VCG	0.3



## TUYÊN BỐ MIỄN TRÁCH NHIỆM

Các thông tin và nhận định trong báo cáo này được cung cấp bởi TCSC dựa vào các nguồn thông tin mà TCSC coi là đáng tin cậy, có sẵn và mang tính hợp pháp. Tuy nhiên, chúng tôi không đảm bảo tính chính xác hay đầy đủ của các thông tin này.

Nhà đầu tư sử dụng báo cáo này cần lưu ý rằng các nhận định trong báo cáo này mang tính chất chủ quan của chuyên viên phân tích TCSC. Nhà đầu tư sử dụng báo cáo này tự chịu trách nhiệm về quyết định của mình.

TCSC có thể dựa vào các thông tin trong báo cáo này và các thông tin khác để ra quyết định đầu tư của mình mà không bị phụ thuộc vào bất kì ràng buộc nào về mặt pháp lý đối với các thông tin đưa ra.

Báo cáo này không được phép sao chép, tái tạo, phát hành và phân phối với bất kỳ mục đích nào nếu không được sự chấp thuận bằng văn bản của Công ty Cổ phần Chứng khoán Thành Công. Xin vui lòng ghi rõ nguồn trích dẫn nếu sử dụng các thông tin trong báo cáo này.

### © Công ty Cổ phần Chứng khoán Thành Công (TCSC)

Lầu 2, Số 6 Hồ Tùng Mậu, P. Nguyễn Thái Bình, Quận 1, TP.HCM

Điện thoại: (028) 38270527 | Fax: (028) 38218010

E-mail: [info@tcsc.vn](mailto:info@tcsc.vn)

Web: [www.tcsc.vn](http://www.tcsc.vn)