

ĐIỂM NHẤN THỊ TRƯỜNG

- Thị trường mở cửa phiên giao dịch 11/02 với diễn biến tích cực trở lại. Ngay từ đầu phiên giao dịch, đà hồi phục đã diễn ra với việc nhiều cổ phiếu trụ cột được kéo lên trên mốc tham chiếu. Trong đó, các mã như BID, CTG, FPT, KDC, MSN, SHB... đều đồng loạt tăng giá mạnh. BID đang tăng 2.9%, CTG tăng 1.7%, FPT tăng 1%, HPG tăng 1%, MSN tăng 1.8%.

- Tạm dừng phiên sáng, VN-Index tăng 3.74 điểm (+0.4%) lên 934.47 điểm. Toàn sàn có 185 mã tăng, 128 mã giảm và 54 mã đứng giá. Các cổ phiếu như BID, CTG, FPT, STB, VPB... vẫn đồng loạt tăng giá mạnh và góp phần duy trì vững sắc xanh của thị trường chung. BID tăng 3.5%, CTG tăng 1.7%, FPT tăng 1.7%, STB tăng 3.2%, VPB tăng 1.4%.

- Về cuối phiên giao dịch, một số cổ phiếu ngân hàng nhận được lực cầu lớn và bứt phá mạnh. Trong đó, CTG bật tăng 4.3%, VPB tăng 3.3%, BID tăng 3.5%. Ngoài ra còn phải kể đến đà tăng của các mã như SHB, STB, LPB, TCB hay MBB. Ở chiều ngược lại, một số cổ phiếu nhóm tôn thép biến động theo chiều hướng xấu. HPG giảm sâu 3.1% xuống 23.600 đồng/cp, HSG giảm 2.2% xuống 7.840 đồng/cp, NKG giảm 1.5% xuống 8.030 đồng/cp. Nhóm cổ phiếu dược và y tế phân hóa rõ nét. PBC được kéo lên mức giá trần, IMP tăng 2.4%, DCL tăng 1%. Trong khi đó, DNM vẫn giảm đến 9%, DVN giảm 4.5%...

- Kết thúc phiên giao dịch, VN-Index tăng 3.94 điểm (+0.42%) lên mức 934.67 điểm. Toàn sàn có 198 mã tăng, 135 mã giảm và 70 mã đứng giá.

- Thanh khoản thị trường phiên hôm nay tăng so với phiên trước. Tổng khối lượng giao dịch toàn phiên đạt 179.35 triệu cổ phiếu, trị giá 3,178.25 tỷ đồng. (Trong đó GDTT đạt hơn 448.0 tỷ đồng).

- Khối ngoại phiên hôm nay bán ròng trên Hose với giá trị 57.5 tỷ đồng. Trên HNX khối này bán ròng với giá trị 5.0 tỷ đồng.



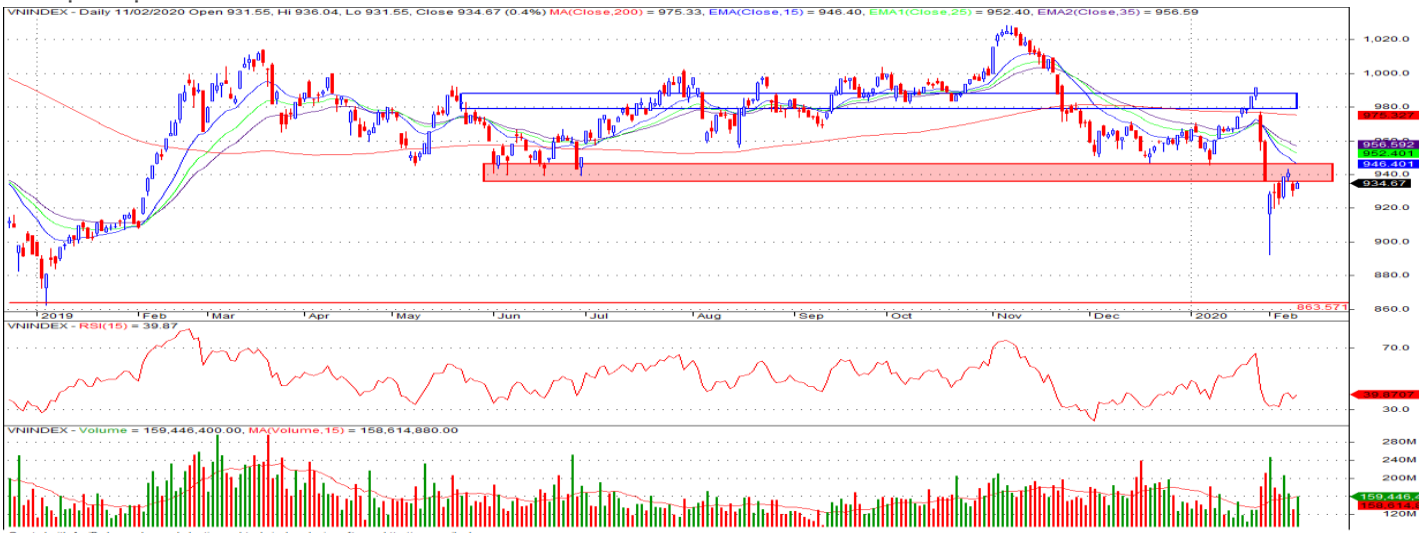
Giá trị đóng cửa	934.67
Biến động (%)	+3.94 (+0.42%)
KL(triệu CP)	179.35
Giá trị (tỷ đồng)	3,178.25
SLCP tăng giá	198
SLCP giảm giá	135
SLCP đứng giá	70

GIAO DỊCH KHỐI NGOẠI

	HOSE	HNX
Mua	486.8	3.3
Bán	544.3	8.3
GTGD ròng	-57.5	-5.0

NHẬN ĐỊNH THỊ TRƯỜNG

Thị trường đóng cửa phiên 11/02 với diễn biến tăng điểm nhẹ trở lại khi nhóm cổ phiếu ngành ngân hàng tiếp tục là động lực chính cho sự hồi phục của thị trường. Với phiên giao dịch hồi phục trở lại cùng với sự dẫn dắt của nhóm cổ phiếu ngành ngân hàng cho thấy dòng tiền đang có sự tập trung giải ngân vào nhóm này và điều này cũng hoàn toàn hợp lý khi dự báo đây vẫn là nhóm ngành sẽ có mức tăng trưởng tốt trong năm 2020. Đồng thời, thị trường tiếp tục có sự phân hóa khá rõ ràng khi nhiều nhóm cổ phiếu vẫn có mức tăng giảm đan xen tùy theo yếu tố nội tại của từng doanh nghiệp. Và TCSC cho rằng VN-Index có thể tiếp tục trạng thái giằng co và tích lũy trong khoảng 920-940 điểm nhằm ổn định mặt bằng giá mới, tìm điểm cân bằng trở lại sau một đợt điều chỉnh mạnh. Do đó, nhà đầu tư có thể xem xét duy trì tỷ trọng cổ phiếu trong danh mục ở mức 35 - 40% cổ phiếu và ưu tiên vào các nhóm cổ phiếu ngành Ngân hàng, Bán lẻ, sắt thép...cho mục tiêu trung, dài hạn. Đối với các nhà đầu tư đang nắm giữ cổ phiếu với tỷ trọng lớn vẫn nên tận dụng các nhịp hồi phục của thị trường để bán giảm tỷ trọng và mua lại ở các nhịp rung lắc điều chỉnh với danh mục có sẵn nhằm tìm kiếm lợi nhuận.



DANH MỤC KHUYẾN NGHỊ

STT	Mã CK	Khuyến nghị	Ngày khuyến nghị	Giá hiện tại	Giá thực hiện	LN/Lỗ hiện tại	Giá mục tiêu	LN dự kiến	Giá cắt lỗ	Lỗ dự kiến
1	NLG	Nắm giữ	29/03/2019	26.10	24.2	7.9%	31.7	31.0%	22.5	-7.1%
2	PNJ	Nắm giữ	20/05/2019	81.50	78.8	3.4%	95.0	20.6%	72.8	-7.6%
3	HPG	Nắm giữ	03/12/2019	23.60	23.4	0.9%	32.0	36.8%	22.0	-6.0%
4	STB	Nắm giữ	17/01/2020	11.35	10.5	8.1%	14.0	33.3%	9.8	-7.1%

TIN TỨC NỔI BẬT

Kỳ vọng Trung Quốc sớm khôi phục sản xuất, chứng khoán châu Á tăng. MSCI châu Á - Thái Bình Dương trừ Nhật Bản tăng 0,8%, với phần lớn chỉ số trong khu vực đều tăng điểm. Thị trường tài chính Nhật Bản nghỉ lễ trong hôm nay. Tăng mạnh nhất khu vực là Hang Seng của Hong Kong khi tăng 1,2%, trong đó cổ phiếu của hãng công nghệ Tencent tăng 1,9%. Kospi của Hàn Quốc và NZX 50 của New Zealand đồng loạt tăng 1,1%. ASX 200 của Australia tăng 0,7%. Tại Đông Nam Á, Straits Times của Singapore tăng 0,9%, Jakarta Composite tăng 0,1% và KLCI của Malaysia tăng 0,5%. Tại Trung Quốc, cổ phiếu diễn biến trái chiều, với Shanghai Composite tăng 0,3% trong khi Shenzhen Composite giảm 0,5%. ([Link: https://ndh.vn/quoc-te/ky-vong-trung-quoc-som-khoi-phuc-san-xuat-chung-khoan-chau-a-tang-1262974.html](https://ndh.vn/quoc-te/ky-vong-trung-quoc-som-khoi-phuc-san-xuat-chung-khoan-chau-a-tang-1262974.html))

Nhu cầu năng lượng tại Trung Quốc giảm, giá dầu chạm đáy 13 tháng. Giá dầu Brent tương lai giảm 1,2 USD, tương đương 2,2%, xuống 53,27 USD/thùng, thấp nhất kể từ ngày 28/12/2018. Giá dầu WTI tương lai giảm 75 cent, tương đương 1,5%, xuống 49,57 USD/thùng, thấp nhất kể từ ngày 7/1/2019. Giá dầu đã giảm hơn 25% kể từ đỉnh hồi tháng 1, giá dầu thô Mỹ xuống dưới 50 USD/thùng sau khi Trung Quốc, nhà nhập khẩu năng lượng lớn nhất thế giới bị virus corona ảnh hưởng, và lo ngại dư cung trên thế giới. Brent và WTI đã ở trong vùng quá bán suốt 13 và 14 ngày, chuỗi giá xuống dài nhất kể từ tháng 11/2018. ([Link: https://ndh.vn/nang-luong/nu-cau-nang-luong-tai-trung-quoc-giam-gia-dau-cham-day-13-thang-1262956.html](https://ndh.vn/nang-luong/nu-cau-nang-luong-tai-trung-quoc-giam-gia-dau-cham-day-13-thang-1262956.html))

HPG: Hòa Phát muốn đầu tư tiếp 60.000 tỷ đồng mở rộng khu liên hợp Dung Quất. Tập đoàn Hòa Phát (HoSE: HPG) sẽ thực hiện chốt danh sách cổ đông vào ngày 2/3 để lấy ý kiến bằng văn bản thông qua chủ trương giai đoạn mở rộng khu liên hợp sản xuất gang thép Hòa Phát Dung Quất. Ngày giao dịch không hưởng quyền vào 28/2. Thời gian dự kiến thực hiện lấy ý kiến cổ đông ngay trong tháng 3. Quy mô giai đoạn mở rộng là 5 triệu tấn thép bao gồm 3 triệu tấn thép tấm cuộn HRC, 1 triệu tấn thép hình cỡ trung, 0,5 triệu tấn thép dây cuộn chất lượng cao, 0,5 triệu tấn thép tròn cơ khí chế tạo. Diện tích đất sử dụng khoảng 166 ha. Tổng vốn đầu tư dự án 60.000 tỷ đồng. Trong đó, vốn cố định dự kiến là 50.000 tỷ đồng, vốn lưu động là 10.000 tỷ đồng. Về cơ cấu vốn cố định, vốn tự có dự kiến 30.000 tỷ đồng vốn góp và vốn vay 20.000 tỷ đồng. ([Link: https://ndh.vn/doanh-nghiep/hoa-phat-muon-dau-tu-tiep-60-000-ty-dong-mo-rong-khu-lien-hop-dung-quat-1262965.html](https://ndh.vn/doanh-nghiep/hoa-phat-muon-dau-tu-tiep-60-000-ty-dong-mo-rong-khu-lien-hop-dung-quat-1262965.html))

PVL đặt kế hoạch có lãi trong năm 2020, doanh thu dự kiến gấp 2,7 lần 2019. Theo tài liệu đại hội đồng cổ đông (ĐHĐCĐ) thường niên năm 2010, HĐQT CTCP Đầu tư Nhà đất Việt (HNX: PVL) sẽ trình ĐHĐCĐ thông qua kế hoạch kinh doanh năm 2020 với chỉ tiêu doanh thu đạt hơn 68 tỷ đồng, gấp 2,7 lần năm 2019. Năm 2020, công ty phấn đấu có lãi gần 1,1 tỷ đồng, trong khi năm 2019 lỗ hơn 7,2 tỷ đồng. Ngoài việc hợp tác với đối tác có tiềm lực tài chính đối với các dự án đã có như tại quận Nam Từ Liêm, Khu đô thị Đồng Nai... công ty sẽ khảo sát tìm kiếm các dự án BĐS khả thi khác, ưu tiên các dự án vừa và nhỏ tại Hà Nội và TP HCM cũng như các địa phương lân cận để tiến hành đầu tư. ([Link: https://ndh.vn/doanh-nghiep/pvl-dat-ke-hoach-co-lai-trong-nam-2020-doanh-thu-du-kien-gap-2-7-lan-2019-1262950.html](https://ndh.vn/doanh-nghiep/pvl-dat-ke-hoach-co-lai-trong-nam-2020-doanh-thu-du-kien-gap-2-7-lan-2019-1262950.html))

TOP 5 GIAO DỊCH THỎA THUẬN

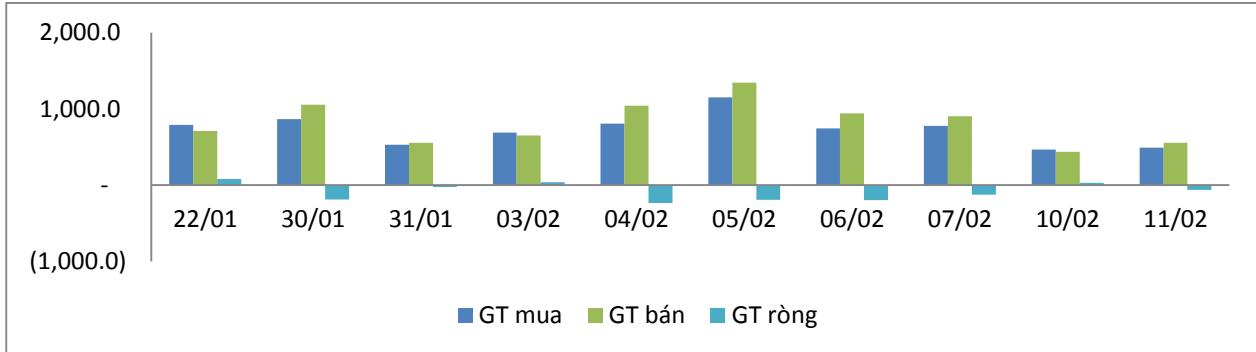
MÃ CK	KHỐI LƯỢNG (CP)	GTGD (Tỷ đồng)
HOSE		
NVL	765,000	41.2
SCR	7,350,000	38.9
VNM	361,010	38.9
HPX	1,064,000	27.6
E1VFN30	1,570,000	22.2
HNX		
SZB	500,000	17.5
VCS	107,000	7.1
GKM	420,000	6.6
DNP	370,783	6.1
MKV	187,000	2.2

TOP 5 GIÁ TRỊ GIAO DỊCH

MÃ CK	KHỐI LƯỢNG (CP)	GTGD (Tỷ đồng)
HOSE		
HPG	12,551,620	300.8
CTG	6,762,320	183.6
STB	14,652,800	163.9
VPB	4,954,840	123.6
MSN	2,081,860	105.1
HNX		
SHB	9,362,400	65.9
ACB	1,861,300	43.9
PVS	1,162,700	18.8
NVB	1,989,200	17.7
VCS	219,400	16.1

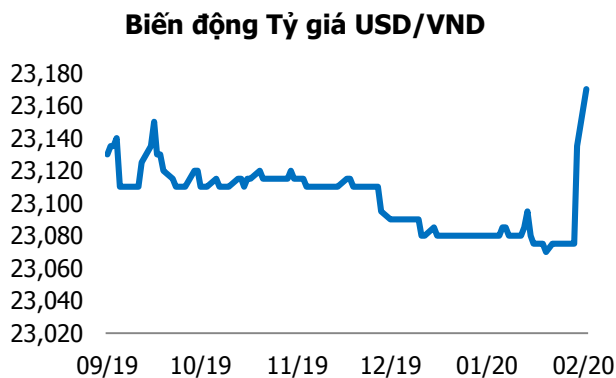
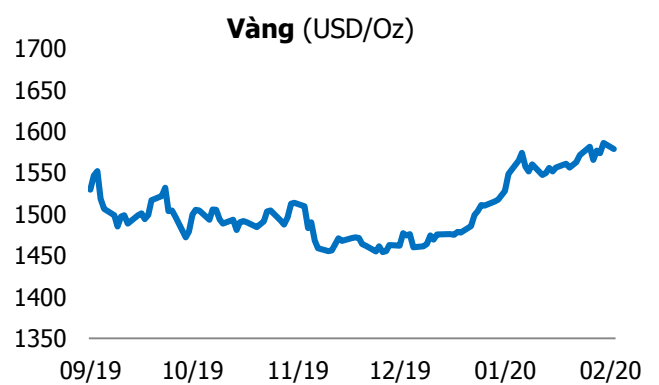
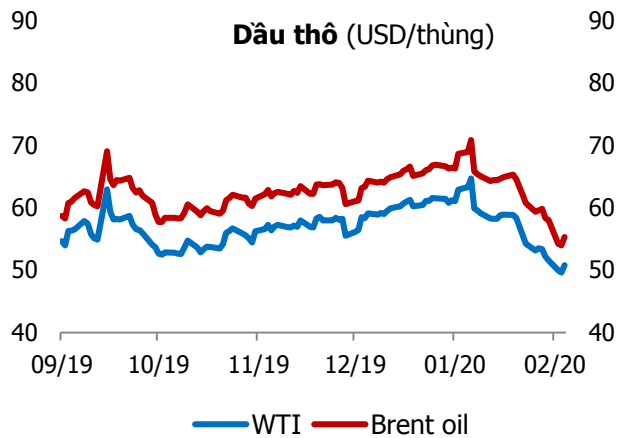
GIAO DỊCH NHÀ ĐẦU TƯ NƯỚC NGOÀI

Sàn GD	GT Mua (Tỷ)	% Thị trường	GT Bán (Tỷ)	% Thị trường	Mua-Bán
HOSE	486.8	15.32	544.3	17.13	-57.5
HNX	3.3	1.08	8.3	2.72	-5.0
Tổng số	490.1		552.6		-62.5



HOSE			
Top 5 mua ròng		Top 5 bán ròng	
Mã CK	Giá trị (tỷ đồng)	Mã CK	Giá trị (tỷ đồng)
VRE	29.9	MSN	42.8
VCB	15.3	VNM	28.4
PLX	10.2	HPG	19.6
VHM	10.0	E1VFN30	14.4
PVD	7.9	HCM	10.3

HNX			
Top 5 mua ròng		Top 5 bán ròng	
Mã CK	Giá trị (tỷ đồng)	Mã CK	Giá trị (tỷ đồng)
VCS	0.55	PVS	3.83
SHS	0.53	NTP	1.83
PVC	0.51	INN	0.27
TNG	0.14	SCI	0.24
HAD	0.13	S55	0.23



TUYÊN BỐ MIỄN TRÁCH NHIỆM

Các thông tin và nhận định trong báo cáo này được cung cấp bởi TCSC dựa vào các nguồn thông tin mà TCSC coi là đáng tin cậy, có sẵn và mang tính hợp pháp. Tuy nhiên, chúng tôi không đảm bảo tính chính xác hay đầy đủ của các thông tin này.

Nhà đầu tư sử dụng báo cáo này cần lưu ý rằng các nhận định trong báo cáo này mang tính chất chủ quan của chuyên viên phân tích TCSC. Nhà đầu tư sử dụng báo cáo này tự chịu trách nhiệm về quyết định của mình.

TCSC có thể dựa vào các thông tin trong báo cáo này và các thông tin khác để ra quyết định đầu tư của mình mà không bị phụ thuộc vào bất kì ràng buộc nào về mặt pháp lý đối với các thông tin đưa ra.

Báo cáo này không được phép sao chép, tái tạo, phát hành và phân phối với bất kỳ mục đích nào nếu không được sự chấp thuận bằng văn bản của Công ty Cổ phần Chứng khoán Thành Công. Xin vui lòng ghi rõ nguồn trích dẫn nếu sử dụng các thông tin trong báo cáo này.

© Công ty Cổ phần Chứng khoán Thành Công (TCSC)

Lầu 2, Số 6 Hồ Tùng Mậu, P. Nguyễn Thái Bình, Quận 1, TP.HCM

Điện thoại: (028) 38270527 | Fax: (028) 38218010

E-mail: info@tcsc.vn

Web: www.tcsc.vn