

ĐIỂM NHẤN THỊ TRƯỜNG

- Thị trường mở cửa phiên giao dịch (10/09) với diễn biến khởi sắc khi nhiều nhóm cổ phiếu có mức tăng điểm khá tốt. Các cổ phiếu như ACV, GAS, KDC, SSI, VNM, MBB... đều đồng loạt tăng giá và tạo động lực nâng đỡ tốt cho các chỉ số, tuy nhiên, mức tăng đa phần còn khá khiêm tốn nên chưa thể tạo đà bứt phá cho các chỉ số.

- Kết phiên sáng, VN-Index tăng 5.67 điểm (+0.64%), lên 894.99 điểm. 2 mã VIC và VHM nổi đầ đi lên đã hỗ trợ chỉ số này trở lại trong những phút cuối, với VIC tăng 1.44%; VHM tăng 1.53%. Ngoài ra, thị trường còn được hỗ trợ bởi nhiều mã trong rổ VN30 với: TCB tăng 1.2%; GAS tăng 1%; HDB tăng 1%; TCH tăng 1.2%...

- Về cuối phiên giao dịch, áp lực bán dâng cao đã khiến hàng loạt cổ phiếu vốn hóa lớn lùi xuống dưới mốc tham chiếu, điều này cũng đẩy 2 chỉ số chính là VN-Index và HNX-Index đều kết thúc phiên trong sắc đỏ. Các cổ phiếu như BCM, BVH, HSG, PLX... đều giảm sâu và tạo áp lực lớn lên thị trường chung. Trong đó, BCM giảm 6.2%, BVH giảm 2%, PLX giảm 1.6%.

- Kết thúc phiên giao dịch, VN-Index giảm 0.5 điểm (-0.06%) xuống mức 888.82 điểm. Toàn sàn có 221 mã tăng, 179 mã giảm và 72 mã đứng giá.

- Thanh khoản thị trường phiên hôm nay tăng mạnh so với phiên trước do đột biến từ giao dịch thỏa thuận 72 triệu VHM. Tổng khối lượng giao dịch toàn phiên đạt 387.24 triệu cổ phiếu, trị giá 11,429.46 tỷ đồng. (Trong đó GDTT đạt hơn 6,543.0 tỷ đồng).

- Khối ngoại phiên hôm nay mua ròng trên Hose với giá trị 5,031.5 tỷ đồng. Trên HNX khối này mua ròng với giá trị 1.8 tỷ đồng.

| | |
|-------------------|----------------------|
| Giá trị đóng cửa | 888.82 |
| Biến động (%) | -0.5 (-0.06%) |
| KL(triệu CP) | 387.24 |
| Giá trị (tỷ đồng) | 11,429.46 |
| SLCP tăng giá | 221 |
| SLCP giảm giá | 179 |
| SLCP đứng giá | 72 |

GIAO DỊCH KHỐI NGOẠI

| | HOSE | HNX |
|------------------|---------|-----|
| Mua | 6,003.1 | 9.5 |
| Bán | 971.6 | 7.7 |
| GTGD ròng | 5,031.5 | 1.8 |

NHẬN ĐỊNH THỊ TRƯỜNG

Trong phiên hôm nay chỉ số VN-Index đã có sự khởi sắc trở lại khi nhiều nhóm cổ phiếu có mức tăng điểm khá tốt tuy nhiên vào cuối giờ áp lực bán ra mạnh ở 1 số cổ phiếu dẫn dắt đã khiến chỉ số VN-Index đóng cửa trong sắc đỏ, thanh khoản thị trường tiếp tục giữ ở mức khá cao. TCSC cho rằng, tâm lý thận trọng trong ngắn hạn của NĐT vẫn đang hiện hữu khi chỉ số VN-Index có mức tăng điểm dần tiệm cận lại ngưỡng 900 điểm và các nhịp điều chỉnh, rung lắc tiếp tục xuất hiện khiến cho chỉ số VN-Index chưa thể có sự bứt phá trở lại. Dự báo chỉ số VN-Index sẽ tiếp tục giảm co, tăng giảm đan xen trong các phiên tới với sự phân hóa diễn ra ở nhóm các cổ phiếu mang tính dẫn dắt. Do đó, TCSC khuyến nghị nhà đầu tư có thể xem xét duy trì tỷ trọng nắm giữ trong danh mục ở mức 50-60% cho mục tiêu trung, dài hạn. Nhà đầu tư đang có tỷ trọng cổ phiếu cao tiếp tục tận dụng các nhịp tăng điểm của thị trường để bán trading giảm tỷ trọng các vị thế ngắn hạn trong danh mục. Ở chiều ngược lại, những nhà đầu tư nếu đang có tỷ trọng tiền mặt cao trong danh mục có thể cân nhắc mua tích lũy một phần ở các nhịp điều chỉnh của thị trường.



DANH MỤC KHUYẾN NGHỊ

| STT | Mã CK | Khuyến nghị | Ngày khuyến nghị | Giá hiện tại | Giá thực hiện | LN/Lỗ hiện tại | Giá mục tiêu | LN dự kiến | Giá cắt lỗ | Lỗ dự kiến |
|-----|-------|-------------|------------------|--------------|---------------|----------------|--------------|------------|------------|------------|
| 1 | REE | Nắm Giữ | 17/03/2020 | 39.00 | 28.5 | 36.8% | 34.0 | 19.3% | 25.5 | -10.5% |
| 2 | FPT | Nắm Giữ | 28/07/2020 | 49.20 | 44.7 | 10.1% | 55.0 | 23.0% | 40.0 | -10.5% |
| 3 | PPC | Nắm Giữ | 09/09/2020 | 24.45 | 24.4 | 0.2% | 30.0 | 23.0% | 22.0 | -9.8% |

TIN TỨC NỔI BẬT

Chứng khoán châu Á tăng theo đà phục hồi của Phố Wall. Chỉ số MSCI châu Á – Thái Bình Dương không gồm Nhật Bản tăng 0,62%. Thị trường Trung Quốc đi lên ngay từ đầu phiên với Shanghai Composite tăng 0,75%, Shenzhen Component tăng 1,308%. Chỉ số Hang Seng của sàn Hong Kong tăng 0,23%. Giá cổ phiếu Yum China giảm hơn 4% so với giá phát hành trong ngày giao dịch đầu tiên. Tại Nhật Bản, Nikkei 225 tăng 0,57%, Topix tăng 0,72%. Chỉ số Kospi của Hàn Quốc tăng 0,72%. Cổ phiếu Kakao Games tăng giá hơn 100% chỉ vài phút sau khi bắt đầu niêm yết trên sàn chứng khoán Hàn Quốc. Tại Australia, ASX 200 tăng 0,64%. Nhà đầu tư phản ứng tích cực nhờ Phố Wall tăng điểm trong phiên 9/9, chấm dứt đợt giảm dài 3 ngày. Dow Jones tăng 1,6%, S&P 500 tăng 2% còn Nasdaq tăng 2,7%. ([Link: https://ndh.vn/quoc-te/chung-khoan-chau-a-tang-theo-da-phuc-hoi-cua-pho-wall-1275708.html](https://ndh.vn/quoc-te/chung-khoan-chau-a-tang-theo-da-phuc-hoi-cua-pho-wall-1275708.html))

Giá dầu tăng, thoát đáy 3 tháng. Giá dầu Brent tương lai tăng 1,01 USD, tương đương 2,5%, lên 40,79 USD/thùng sau khi mất 5%, xuống dưới 40 USD/thùng lần đầu tiên kể từ tháng 6 trong phiên trước đó. Giá dầu WTI tương lai tăng 1,29 USD, tương đương 3,5%, lên 38,05 USD/thùng. Giá dầu giảm từ đầu tuần sau khi công ty dầu mỏ quốc doanh Aramco của Arab Saudi thông báo giảm giá bán dầu nhẹ Arab tháng 10, tín hiệu cho thấy lực cầu suy giảm. “Khi những quốc gia sản xuất dầu ở Trung Đông sẵn sàng bán tháo dầu với giá thấp hơn, việc thị trường hoảng loạn và nổi gót làm theo là điều bình thường”, Paola Rodriguez-Masiu, nhà phân tích cấp cao về thị trường dầu tại Rystad Energy, nói. ([Link: https://ndh.vn/nang-luong/gia-dau-tang-thoat-day-3-thang-1275692.html](https://ndh.vn/nang-luong/gia-dau-tang-thoat-day-3-thang-1275692.html))

BVH: Tổng doanh thu hợp nhất 6 tháng Bảo Việt tăng 10%, dẫn đầu thị trường bảo hiểm. Tập đoàn Bảo Việt (HoSE: BVH) công bố kết quả kinh doanh 6 tháng đầu năm 2020 (sau soát xét), theo đó Tập đoàn Bảo Việt và các đơn vị thành viên ghi nhận mức tăng trưởng khả quan với tổng doanh thu hợp nhất đạt 23.076 tỷ đồng, tăng trưởng 10,2% so với cùng kỳ năm 2019. Trong bối cảnh khó khăn do dịch Covid-19, Bảo Việt tăng trưởng khả quan, tổng doanh thu hợp nhất đạt 23.076 tỷ đồng, tăng 10,2% so với cùng kỳ năm 2019. Trong 6 tháng đầu năm 2020, tổng doanh thu hợp nhất đạt 23.076 tỷ đồng, tăng 10,2% so với cùng kỳ năm 2019. Tổng tài sản hợp nhất tại 30/6 đạt 137.839 tỷ đồng, tăng 7,5% so với cùng kỳ năm 2019. ([Link: https://ndh.vn/ket-qua-kinh-doanh/tong-doanh-thu-hop-nhat-6-thang-bao-viet-tang-10-dan-dau-thi-truong-bao-hiem-1275717.html](https://ndh.vn/ket-qua-kinh-doanh/tong-doanh-thu-hop-nhat-6-thang-bao-viet-tang-10-dan-dau-thi-truong-bao-hiem-1275717.html))

VHM: Một Công ty con của Vinhomes lãi gần 8,000 tỷ đồng nửa đầu năm 2020. Nửa đầu năm 2020, CTCP Phát triển Thành phố Xanh (Thành phố Xanh), công ty con do Vinhomes sở hữu 90%, ghi nhận gần 8,000 tỷ đồng lãi ròng, gấp đến 20 lần so với cùng kỳ năm trước. Theo BCTC hợp nhất bán niên sau soát xét của CTCP Vinhomes (HOSE: VHM), ông lớn ngành bất động sản này mang về gần 10,279 tỷ đồng lãi ròng, tăng 4% so với cùng kỳ chủ yếu do doanh thu hoạt động tài chính tăng cao đã bù đắp cho sự sụt giảm về nguồn thu từ chuyển nhượng bất động sản cũng như doanh thu cho thuê và cung cấp các dịch vụ liên quan. Cũng tại thời điểm cuối quý 2/2020 này, Vinhomes đang là Công ty mẹ của Thành phố Xanh với tỷ lệ sở hữu đạt 90% (tỷ lệ biểu quyết cũng như tỷ lệ lợi ích). ([Link: https://vietstock.vn/2020/09/mot-cong-ty-con-cua-vinhomes-lai-gan-8000-ty-dong-nua-dau-nam-2020-737-791919.htm](https://vietstock.vn/2020/09/mot-cong-ty-con-cua-vinhomes-lai-gan-8000-ty-dong-nua-dau-nam-2020-737-791919.htm))

TOP 5 GIAO DỊCH THỎA THUẬN

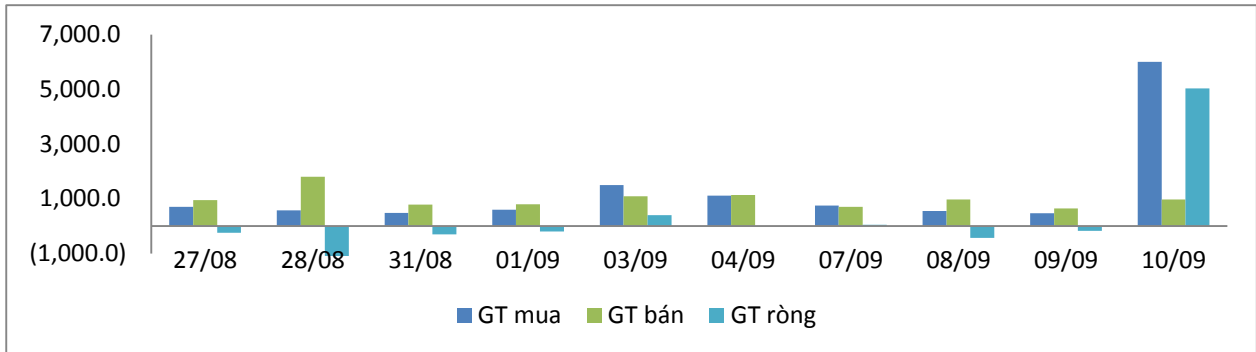
| MÃ CK | KHỐI LƯỢNG (CP) | GTGD (Tỷ đồng) |
|-------------|-----------------|----------------|
| HOSE | | |
| VHM | 72,304,956 | 5,422.9 |
| VGC | 7,761,000 | 159.5 |
| MSN | 1,631,970 | 89.7 |
| HPG | 2,300,000 | 56.4 |
| NVL | 895,000 | 56.0 |
| HNX | | |
| SHB | 3,000,000 | 41.7 |
| VC3 | 1,203,800 | 20.1 |
| SHS | 1,350,000 | 15.2 |
| VMC | 580,000 | 6.3 |
| NTP | 194,100 | 5.7 |

TOP 5 GIÁ TRỊ GIAO DỊCH

| MÃ CK | KHỐI LƯỢNG (CP) | GTGD (Tỷ đồng) |
|-------------|-----------------|----------------|
| HOSE | | |
| VHM | 4,229,990 | 333.8 |
| HPG | 12,106,250 | 297.8 |
| GEX | 7,621,490 | 198.2 |
| SSI | 8,787,650 | 140.5 |
| VNM | 848,330 | 105.9 |
| HNX | | |
| ACB | 3,247,800 | 68.2 |
| AMV | 2,073,000 | 37.1 |
| SHB | 2,439,400 | 34.1 |
| NVB | 3,459,900 | 29.0 |
| TAR | 929,500 | 20.5 |

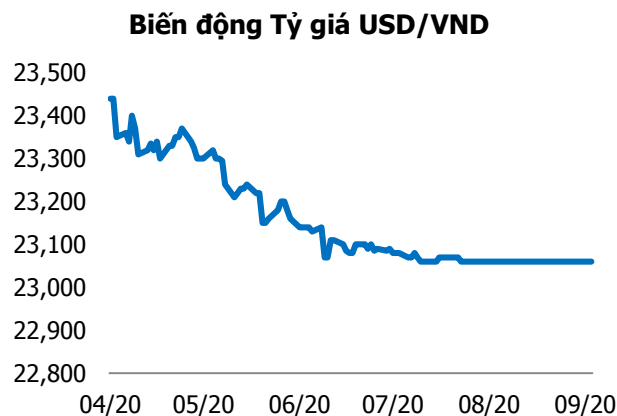
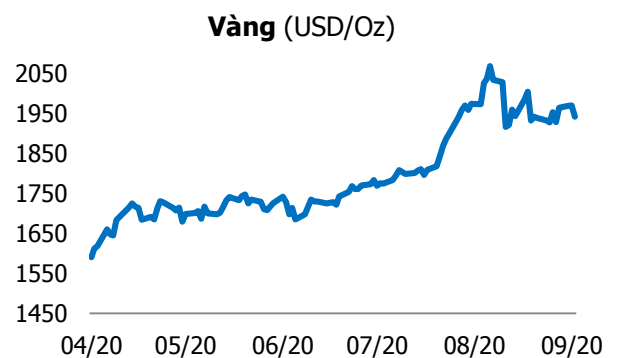
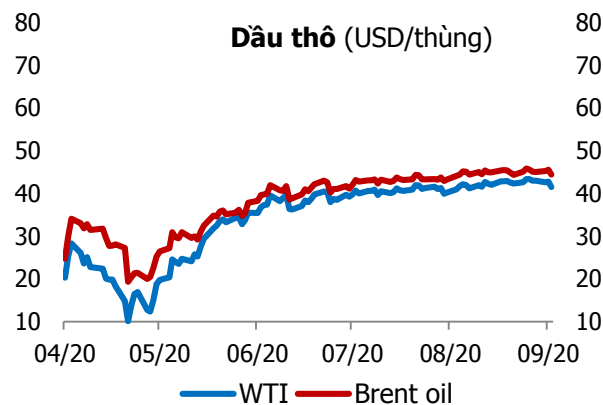
GIAO DỊCH NHÀ ĐẦU TƯ NƯỚC NGOÀI

| Sàn GD | GT Mua (Tỷ) | % Thị trường | GT Bán (Tỷ) | % Thị trường | Mua-Bán |
|----------------|----------------|--------------|--------------|--------------|----------------|
| HOSE | 6,003.1 | 52.52 | 971.6 | 8.50 | 5,031.5 |
| HNX | 9.5 | 1.74 | 7.7 | 1.41 | 1.8 |
| Tổng số | 6,012.6 | | 979.3 | | 5,033.3 |



| HOSE | | | |
|----------------|-------------------|----------------|-------------------|
| Top 5 mua ròng | | Top 5 bán ròng | |
| Mã CK | Giá trị (tỷ đồng) | Mã CK | Giá trị (tỷ đồng) |
| VHM | 5,497.0 | HPG | 247.2 |
| FUEVFVND | 14.8 | VNM | 27.1 |
| E1VFN30 | 11.9 | NBB | 22.0 |
| VRE | 8.6 | GEX | 21.0 |
| GVR | 5.7 | FUESSVFL | 18.9 |

| HNX | | | |
|----------------|-------------------|----------------|-------------------|
| Top 5 mua ròng | | Top 5 bán ròng | |
| Mã CK | Giá trị (tỷ đồng) | Mã CK | Giá trị (tỷ đồng) |
| SHB | 6.28 | VMC | 1.39 |
| NTP | 1.47 | AMV | 0.85 |
| TIG | 0.43 | SDT | 0.75 |
| SRA | 0.18 | PVS | 0.64 |
| VCS | 0.10 | TNG | 0.59 |



TUYÊN BỐ MIỄN TRÁCH NHIỆM

Các thông tin và nhận định trong báo cáo này được cung cấp bởi TCSC dựa vào các nguồn thông tin mà TCSC coi là đáng tin cậy, có sẵn và mang tính hợp pháp. Tuy nhiên, chúng tôi không đảm bảo tính chính xác hay đầy đủ của các thông tin này.

Nhà đầu tư sử dụng báo cáo này cần lưu ý rằng các nhận định trong báo cáo này mang tính chất chủ quan của chuyên viên phân tích TCSC. Nhà đầu tư sử dụng báo cáo này tự chịu trách nhiệm về quyết định của mình.

TCSC có thể dựa vào các thông tin trong báo cáo này và các thông tin khác để ra quyết định đầu tư của mình mà không bị phụ thuộc vào bất kì ràng buộc nào về mặt pháp lý đối với các thông tin đưa ra.

Báo cáo này không được phép sao chép, tái tạo, phát hành và phân phối với bất kỳ mục đích nào nếu không được sự chấp thuận bằng văn bản của Công ty Cổ phần Chứng khoán Thành Công. Xin vui lòng ghi rõ nguồn trích dẫn nếu sử dụng các thông tin trong báo cáo này.

© Công ty Cổ phần Chứng khoán Thành Công (TCSC)

Lầu 2, Số 6 Hồ Tùng Mậu, P. Nguyễn Thái Bình, Quận 1, TP.HCM

Điện thoại: (028) 38270527 | Fax: (028) 38218010

E-mail:

Web: www.tcsc.vn