

ĐIỂM NHẤN THỊ TRƯỜNG

- Thị trường mở cửa phiên giao dịch 10/07 với diễn biến thận trọng trở lại. Tuy vậy, áp lực bán không quá mạnh, trong khi cầu luôn thường trực ở vùng giá thấp khiến thị trường mau chóng hồi phục. Ở nhóm Bluechips, SAB tiếp tục bút phá mạnh và là cổ phiếu tác động tích cực nhất tới thị trường. Bên cạnh đó, VIC, HAG, HDB, CTD... cũng tăng điểm góp phần giúp thị trường hồi phục. Nhóm khu công nghiệp thu hút dòng tiền khá tốt với nhiều mã tăng như NTC, DPR, SZL, SZC, ITA, KBC, SIP...

- Kết phiên sáng, VN-Index dừng ở mức 873.14 điểm, giảm 3.32 điểm (-0.38%). Lực bán có phần tăng cao khiến các cổ phiếu như SAB tăng còn 2.4%, VHM giảm 1.4%, TCB giảm 1.4%, VCB, BID, HDB... đều mất trên 1%.

- Trong đầu phiên chiều, nhóm cổ phiếu VN30 bị bán khá mạnh trong phiên chiều. SAB chỉ tăng còn 0.5% dù đã có thời điểm tăng hơn 5%. Nhóm cổ phiếu ngân hàng và họ "Vin" cũng giảm khá mạnh với TCB giảm 2.4%, STB giảm 2.1%, VHM giảm 1.7%, VRE giảm 1.8%, MBB, VCB, CTG... đều mất trên 1%. Nhiều cổ phiếu ở các nhóm ngành khác như bất động sản, dệt may, dầu khí... cũng chịu tác động. Trong đó, QCG giảm 2.9%, SCR giảm 2.2%, HDC giảm 2.1%, CRE giảm 1.6%, TCM, PVD đều giảm 1.9%.

- Kết thúc phiên giao dịch, VN-Index giảm 5.25 điểm (-0.6%) xuống mức 871.21 điểm. Toàn sàn có 131 mã tăng, 258 mã giảm và 45 mã đứng giá.

- Thanh khoản thị trường phiên hôm nay giảm so với phiên trước. Tổng khối lượng giao dịch toàn phiên đạt 291.11 triệu cổ phiếu, trị giá 4,840.51 tỷ đồng. (Trong đó GDTT đạt hơn 1,039 tỷ đồng).

- Khối ngoại phiên hôm nay bán ròng trên Hose với giá trị 162.4 tỷ đồng. Trên HNX khối này bán ròng với giá trị 3.4 tỷ đồng.

Giá trị đóng cửa	871.21
Biến động (%)	-5.25 (-0.6%)
KL(triệu CP)	291.11
Giá trị (tỷ đồng)	4,840.51
SLCP tăng giá	131
SLCP giảm giá	258
SLCP đứng giá	45

GIAO DỊCH KHỐI NGOẠI

	HOSE	HNX
Mua	791.5	7.3
Bán	953.9	3.9
GTGD ròng	-162.4	3.4

NHẬN ĐỊNH THỊ TRƯỜNG

Thị trường đóng cửa phiên 10/07 với diễn biến giằng co giảm điểm nhẹ khi nhóm các cổ phiếu vốn hóa lớn có sự điều chỉnh trở lại, thanh khoản thị trường trong phiên hôm nay có sự giảm nhẹ, tuy giảm điểm nhưng nhìn chung cán cân cung cầu khá ổn định và không xảy ra hiện tượng bán tháo mạnh qua đó giúp cho chỉ số VN-Index khép lại tuần giao dịch với mức tăng 2.8%. Dự báo khả năng chỉ số VN-Index trong tuần tới có thể sẽ tiếp tục xu hướng hồi phục. Tuy nhiên, chỉ số có khả năng sẽ chịu áp lực rung lắc khi tiếp cận vùng 880±5 điểm, trong trường hợp tích cực nếu tiếp tục bút phá mục tiêu tiếp theo của chỉ số VN-Index là vùng kháng cự cũ trong tháng 6 là mức 900 điểm, đồng thời sự phân hóa có thể diễn ra mạnh ở nhóm các cổ phiếu dự báo có KQKD quý II khả quan. Do đó, TCSC khuyến nghị nhà đầu tư nên duy trì tỷ lệ cổ phiếu trong danh mục với mức 30-50% cho mục tiêu trung, dài hạn và cần có sự sàng lọc nắm giữ đối với các cổ phiếu dự kiến có KQKD khả quan trong quý II/2020. Các nhà đầu tư ngắn hạn có tỷ lệ tiền mặt cao có thể thực hiện giải ngân với tỷ trọng tăng lên mức 30-50% vào các cổ phiếu cơ bản tốt, dự báo có KQKD quý II khả quan vào nhóm một số cổ phiếu mang tính dẫn dắt thị trường trong các nhịp điều chỉnh của chỉ số VN-Index.



DANH MỤC KHUYẾN NGHỊ

STT	Mã CK	Khuyến nghị	Ngày khuyến nghị	Giá hiện tại	Giá thực hiện	LN/Lỗ hiện tại	Giá mục tiêu	LN dự kiến	Giá cắt lỗ	Lỗ dự kiến
1	REE	Nắm Giữ	17/03/2020	32.00	28.5	12.3%	34.0	19.3%	25.5	-10.5%
2	TV2	Nắm Giữ	25/05/2020	76.00	70.0	8.6%	90.0	28.6%	62.5	-10.7%
3	VCS	Nắm Giữ	03/07/2020	63.90	62.0	3.1%	75.0	21.0%	55.0	-11.3%

TIN TỨC NỔI BẬT

Số ca nhiễm Covid-19 thế giới vượt 12 triệu ca, chứng khoán châu Á dứt chuỗi tăng. MSCI châu Á – Thái Bình Dương trừ Nhật Bản giảm 0,7% trong phiên sáng 10/7, với tất cả chỉ số lớn trong khu vực đều giảm điểm. Nikkei 225 của Nhật Bản và Kospi của Hàn Quốc lần lượt giảm 0,2% và 0,7%. Cổ phiếu tại Trung Quốc giảm lần đầu tiên sau hơn một tuần tăng liên tiếp lên đỉnh 5 năm do giới đầu tư chốt lời. Shanghai Composite và Shenzhen Composite lần lượt giảm 1,7% và 1%. Hang Seng của Hong Kong giảm 1,2%. ASX 200 của Australia và NZX 50 của New Zealand đều giảm chưa tới 0,1%. Tại Đông Nam Á, Straits Times của Singapore giảm 0,6%, Jakarta Composite của Indonesia và KLCI của Malaysia giảm 0,1%. Trong vòng một tuần, số ca nhiễm Covid-19 trên toàn thế giới lần lượt vượt mốc 11 triệu và 12 triệu ca. ([Link: https://ndh.vn/quoc-te/so-ca-nhiem-covid-19-the-gioi-vuot-12-trieu-ca-chung-khoan-chau-a-dut-chuoi-tang-1271832.html](https://ndh.vn/quoc-te/so-ca-nhiem-covid-19-the-gioi-vuot-12-trieu-ca-chung-khoan-chau-a-dut-chuoi-tang-1271832.html))

Lo ngại nguy cơ tái phong tỏa, giá dầu giảm. Giá dầu Brent tương lai giảm 94 cent, tương đương 2,2%, xuống 42,35 USD/thùng. Giá dầu WTI tương lai giảm 1,28 USD, tương đương 3,1%, xuống 39,62 USD/thùng. Lực cầu bị đe dọa trong bối cảnh Mỹ, Brazil cùng nhiều nước khác tiếp tục bị Covid-19 tàn phá, Louis Dickson, nhà phân tích thị trường dầu tại Rystad Energy, nói. Số ca nhiễm mới Covid-19 tại Mỹ tăng hơn 60.000 trong ngày 8/7, cao kỷ lục. Số ca nhiễm tăng tại 42 trong 50 bang ở Mỹ trong hai tuần qua. Xu hướng này khiến một số bang như California và Texas phải tái triển khai một số hạn chế. Những hạn chế này nguy cơ cản trở đà phục hồi của lực cầu nhiên liệu. Số liệu từ cơ quan thông tin năng lượng Mỹ (EIA) cho thấy tồn kho xăng tại Mỹ giảm 4,8 triệu thùng trong tuần trước, vượt dự báo từ giới phân tích, nhờ lực cầu xăng cao nhất kể từ ngày 20/3. ([Link: https://ndh.vn/nang-luong/lo-ngai-nguy-co-tai-phong-toa-gia-dau-giam-1271812.html](https://ndh.vn/nang-luong/lo-ngai-nguy-co-tai-phong-toa-gia-dau-giam-1271812.html))

VHM: Vinhomes lấy ý kiến cổ đông đầu tư dự án 10 tỷ USD, người của KKR vào HĐQT. Theo tài liệu lấy ý kiến cổ đông bằng văn bản, HĐQT Vinhomes (HoSE: VHM) muốn thông qua phương án đầu tư Dự án Khu đô thị phức hợp Hạ Long Xanh với tổng mức đầu tư 232.369 tỷ đồng (khoảng 10 tỷ USD). Dự án có địa điểm tại thành phố Hạ Long và thị xã Quảng Yên, tỉnh Quảng Ninh. Mục tiêu là xây dựng thành khu phức hợp đa năng, mang bản sắc đô thị ven biển, gắn với khu nghỉ dưỡng sinh thái, sân golf và dịch vụ.... Diện tích thực hiện khoảng 4.109,64 ha, trong đó bao gồm 3.186 ha tại thị xã Quảng Yên và 923,64 ha tại Hạ Long. Vinhomes cũng muốn thành lập liên doanh với Tập đoàn Vingroup (công ty mẹ của Vinhomes) để cùng làm chủ đầu tư dự án. ([Link: https://ndh.vn/doanh-nghiep/vinhomes-lay-y-kien-co-dong-dau-tu-du-an-10-ty-usd-nguoi-cua-krk-va-o-hdq-1271805.html](https://ndh.vn/doanh-nghiep/vinhomes-lay-y-kien-co-dong-dau-tu-du-an-10-ty-usd-nguoi-cua-krk-va-o-hdq-1271805.html))

TCH: Doanh số xe đầu kéo Mỹ tăng vọt theo xu thế chuyển dịch dòng vốn đầu tư mới. Theo thông tin mới nhất từ CTCP Đầu tư Dịch vụ Tài chính Hoàng Huy (HOSE: TCH), doanh số bán xe đầu kéo Navistar (Mỹ) của Công ty thời gian gần đây đang tăng mạnh sau tháng 4 cách ly xã hội. Thường chu kỳ doanh số bán xe hay tăng vào những tháng cuối năm do nhu cầu vận tải tăng cao. Điển hình tháng 2 và 3 đầu năm 2020, doanh số xe của TCH đạt trên 100 xe/tháng. Tuy nhiên đầu năm nay đại dịch Covid-19 đã khiến tháng 4 doanh số sụt giảm mạnh do Công ty phải thực hiện giãn cách xã hội chỉ còn 34 xe. ([Link: https://vietstock.vn/2020/07/tch-doanh-so-xe-dau-keo-my-tang-vot-theo-xu-the-chuyen-dich-dong-von-dau-tu-moi-737-774998.htm](https://vietstock.vn/2020/07/tch-doanh-so-xe-dau-keo-my-tang-vot-theo-xu-the-chuyen-dich-dong-von-dau-tu-moi-737-774998.htm))

TOP 5 GIAO DỊCH THỎA THUẬN

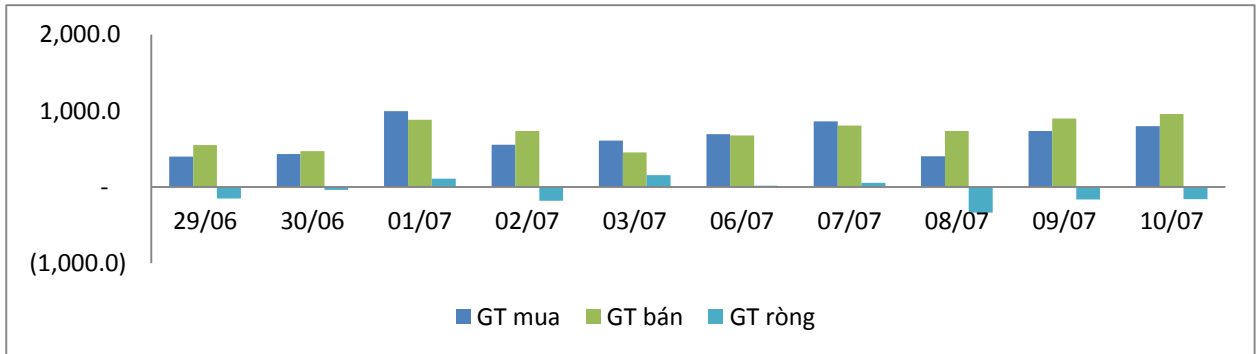
MÃ CK	KHỐI LƯỢNG (CP)	GTGD (Tỷ đồng)
HOSE		
FPT	4,307,750	222.7
TCB	6,400,000	134.0
VNM	1,019,000	124.0
HCM	3,442,000	69.5
NVL	696,110	43.8
HNX		
VTL	1,802,405	74.0
HJS	1,147,062	25.2
VIX	2,431,294	17.7
AMV	339,100	5.9
ACB	115,100	2.7

TOP 5 GIÁ TRỊ GIAO DỊCH

MÃ CK	KHỐI LƯỢNG (CP)	GTGD (Tỷ đồng)
HOSE		
HPG	14,457,460	403.6
SSI	9,082,870	145.0
VHM	1,706,520	136.3
CTG	4,645,000	110.9
DHC	2,380,990	98.2
HNX		
ACB	2,283,800	54.7
SHS	2,682,800	35.4
NVB	2,563,100	23.4
PVS	1,870,700	23.1
SHB	1,243,900	16.4

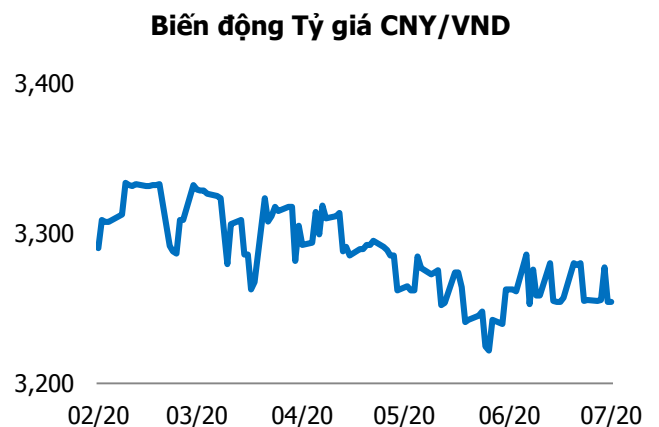
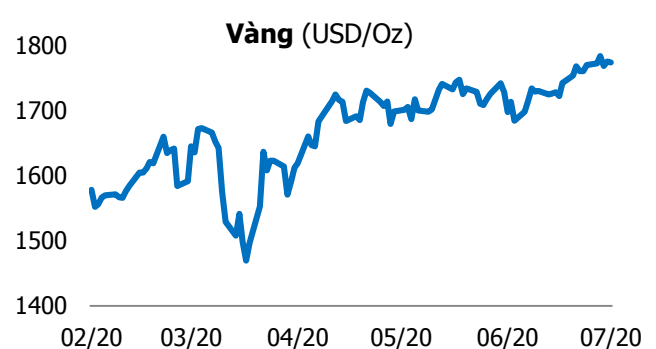
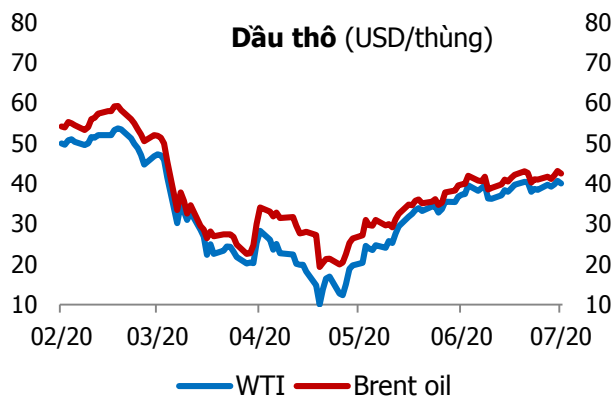
GIAO DỊCH NHÀ ĐẦU TƯ NƯỚC NGOÀI

Sàn GD	GT Mua (Tỷ)	% Thị trường	GT Bán (Tỷ)	% Thị trường	Mua-Bán
HOSE	791.5	16.35	953.9	19.71	-162.4
HNX	7.3	1.59	3.9	0.85	3.4
Tổng số	798.8		957.8		-159.0



HOSE			
Top 5 mua ròng		Top 5 bán ròng	
Mã CK	Giá trị (tỷ đồng)	Mã CK	Giá trị (tỷ đồng)
CTG	26.3	HPG	51.5
BID	15.2	VCB	41.4
PLX	7.4	SSI	33.7
KDC	5.7	VHM	26.4
LIX	5.3	SAB	19.4

HNX			
Top 5 mua ròng		Top 5 bán ròng	
Mã CK	Giá trị (tỷ đồng)	Mã CK	Giá trị (tỷ đồng)
AMV	5.54	SHS	1.51
PMC	0.18	VKC	0.36
WCS	0.13	INN	0.25
PLC	0.08	VCS	0.13
IDV	0.07	BVS	0.10



TUYÊN BỐ MIỄN TRÁCH NHIỆM

Các thông tin và nhận định trong báo cáo này được cung cấp bởi TCSC dựa vào các nguồn thông tin mà TCSC coi là đáng tin cậy, có sẵn và mang tính hợp pháp. Tuy nhiên, chúng tôi không đảm bảo tính chính xác hay đầy đủ của các thông tin này.

Nhà đầu tư sử dụng báo cáo này cần lưu ý rằng các nhận định trong báo cáo này mang tính chất chủ quan của chuyên viên phân tích TCSC. Nhà đầu tư sử dụng báo cáo này tự chịu trách nhiệm về quyết định của mình.

TCSC có thể dựa vào các thông tin trong báo cáo này và các thông tin khác để ra quyết định đầu tư của mình mà không bị phụ thuộc vào bất kì ràng buộc nào về mặt pháp lý đối với các thông tin đưa ra.

Báo cáo này không được phép sao chép, tái tạo, phát hành và phân phối với bất kỳ mục đích nào nếu không được sự chấp thuận bằng văn bản của Công ty Cổ phần Chứng khoán Thành Công. Xin vui lòng ghi rõ nguồn trích dẫn nếu sử dụng các thông tin trong báo cáo này.

© Công ty Cổ phần Chứng khoán Thành Công (TCSC)

Lầu 2, Số 6 Hồ Tùng Mậu, P. Nguyễn Thái Bình, Quận 1, TP.HCM

Điện thoại: (028) 38270527 | Fax: (028) 38218010

E-mail: info@tcsc.vn

Web: www.tcsc.vn