

ĐIỂM NHẤN THỊ TRƯỜNG

- Phiên giao dịch đầu tuần (10/06) diễn ra khá tích cực khi các chỉ số tăng mạnh ngay từ những phút mở cửa. Các cổ phiếu vốn hóa lớn khác như VJC, VIC, VHM, VRE, BVH... cũng đồng loạt tăng giá và giúp hỗ trợ đà tăng cho thị trường chung khá tốt.

- Thị trường về cuối phiên sáng không còn duy trì được đà hưng phấn như trước. Một số cổ phiếu lớn như HPG, ROS, HDB... đều giảm giá trở lại và gây áp lực lên đà tăng của thị trường chung. Dù vậy, sắc xanh của thị trường chung vẫn được duy trì khá tốt nhờ lực đẩy từ nhiều cổ phiếu vốn hóa lớn, tuy vậy, đà tăng của các cổ phiếu này cũng không còn mạnh như trước. GAS tăng 0.8%, PLX tăng 0.2%, VHM tăng 0.1%, VIC tăng 0.7%.

- Thị trường về cuối phiên tiếp tục không thể duy trì được đà hưng phấn, nhiều cổ phiếu vốn hóa lớn như ACB, FPT, HDB, HPG, TCB, VHM... đồng loạt giảm giá và gây áp lực lên các chỉ số thị trường. Nhờ lực đẩy của các cổ phiếu như VJC, VCB, TPB, SAB, ROS... đều tăng giá mạnh và góp phần duy trì vững sắc xanh của VN-Index. SAB tăng 2% lên 281.800 đồng/cp. VCB tăng 1,7% lên 66.700 đồng/cp. ROS tăng 3,3% lên 31.000 đồng/cp.

- Kết thúc phiên giao dịch, VN-Index tăng 4.62 điểm (+0.48%) lên mức 962.9 điểm. Toàn sàn có 158 mã tăng, 132 mã giảm và 57 mã đứng giá.

- Thanh khoản thị trường phiên hôm nay có sự cải thiện so với phiên trước. Tổng khối lượng giao dịch toàn phiên đạt 154.9 triệu cổ phiếu, trị giá 3,837.41 tỷ đồng. (Trong đó GDTT đạt 1,076.0 tỷ đồng).

- Khối ngoại phiên hôm nay mua ròng trên Hose với giá trị hơn 174 tỷ đồng. Trên HNX khối này mua ròng với giá trị 3.5 tỷ đồng.

Giá trị đóng cửa	962.9
Biến động (%)	+4.62 (+0.48%)
KL(triệu CP)	154.90
Giá trị (tỷ đồng)	3,834.41
SLCP tăng giá	158
SLCP giảm giá	132
SLCP đứng giá	57

GIAO DỊCH KHỐI NGOẠI

	HOSE	HNX
Mua	586.3	6.3
Bán	412.0	2.8
GTGD ròng	174.3	3.5

NHẬN ĐỊNH THỊ TRƯỜNG

Phiên giao dịch ngày 10/06 thị trường tiếp tục có sự hồi phục tích cực khi lực cầu gia tăng ở các cổ phiếu vốn hóa lớn giúp chỉ số đóng cửa lên trên mốc 960 điểm. Kết thúc phiên VN-Index tăng 4.62 điểm khi đóng cửa lên mức 962.9 điểm (+0.48%). Chúng tôi cho rằng với sự hồi phục phiên thứ 2 liên tiếp, kèm theo đó là sự cải thiện về thanh khoản phần nào cho tâm lý của giới đầu tư trên thị trường lúc này đã có sự lạc quan hơn so với các phiên đầu tuần trước. Và những diễn biến tiếp theo của các cuộc chiến tranh thương mại trên thế giới sẽ tiếp tục là tiêu điểm của giới đầu tư trong thời gian tới. Bên cạnh đó, việc FED hé lộ khả năng sẽ giảm lãi suất trong năm 2019 sẽ là tin tức hỗ trợ cho thị trường. Với những yếu tố đó, TCSC cho rằng thị trường có thể sẽ có các phiên hồi phục lên mức cao hơn tuy nhiên áp lực bán có thể sẽ gia tăng khi chỉ số tiếp cận ngưỡng 970 điểm. Do đó, TCSC khuyến nghị khuyến nghị nhà đầu tư có thể thực hiện nâng tỷ trọng danh mục lên mức 40 - 50% cổ phiếu trong giai đoạn này nhưng cần hạn chế các hành động mua đuổi ở các mức giá cao. Đồng thời, cần tuyệt đối tuân thủ kỷ luật đầu tư và sẵn sàng tất toán vị thế nếu thị trường diễn biến ngược với kỳ vọng.



DANH MỤC KHUYẾN NGHỊ

STT	Mã CK	Khuyến nghị	Ngày khuyến nghị	Giá hiện tại	Giá thực hiện	LN/Lỗ hiện tại	Giá mục tiêu	LN dự kiến	Giá cắt lỗ	Lỗ dự kiến
1	BWE	Giữ	13/02/2019	26.45	25.0	5.8%	30.0	20.0%	23.4	-6.4%
2	NLG	Giữ	29/03/2019	29.70	26.9	10.4%	31.7	17.8%	25.2	-6.3%
3	FPT	Giữ	03/04/2019	45.10	41.1	9.7%	52.0	26.5%	38.6	-6.1%
4	PNJ	Giữ	20/05/2019	78.80	79.6	-1.0%	95.0	19.3%	73.6	-7.5%

TIN TỨC NỔI BẬT

Chứng khoán Trung Quốc tăng vọt nhờ thặng dư thương mại cao hơn dự báo, Hang Seng tăng gần 550 điểm: Chứng khoán châu Á đồng loạt "khoác" sắc xanh vào buổi chiều ngày thứ Hai (10/06) sau khi Tổng thống Mỹ Donald Trump tuyên bố trong tuần trước rằng sẽ ngừng áp thuế đối với hàng hóa Mexico. Tính tới lúc 12h ngày thứ Hai (10/06 – giờ Việt Nam), chứng khoán Trung Quốc đại lục đồng loạt tăng vọt, trong đó chỉ số Shanghai Composite tiến 0.98%, Shenzhen Component vọt 1.61% và Shenzhen Composite tăng 1.473%. Ở Hồng Kông, chỉ số Hang Seng tăng 548.08 điểm (tương đương 2.03%) khi cổ phiếu của gã khổng lồ công nghệ Tencent của Trung Quốc nhảy vọt 2.91%. Trong tháng 5/2019, Trung Quốc cho biết tổng thặng dư thương mại đạt 41.65 tỷ USD, cao hơn quá nhiều so với dự báo khi xung đột thương mại Mỹ-Trung kéo dài. ([Link: https://vietstock.vn/2019/06/chung-khoan-trung-quoc-tang-vot-nho-thang-du-thuong-mai-cao-hon-du-bao-hang-seng-tang-gan-550-diem-773-683763.htm](https://vietstock.vn/2019/06/chung-khoan-trung-quoc-tang-vot-nho-thang-du-thuong-mai-cao-hon-du-bao-hang-seng-tang-gan-550-diem-773-683763.htm))

Nợ công vẫn tiềm ẩn rủi ro: Mặc dù tỷ lệ vay bằng đồng Việt Nam đã tăng lên, từ 55% vào cuối năm 2015 lên 59,2% dư nợ Chính phủ tính đến hết năm 2018 nhưng danh mục nợ nước ngoài của Chính phủ vẫn tập trung vào 4 loại tiền chủ đạo gồm SDR, JPY, USD và EUR. Đây là những đồng tiền có biến động lớn trong thời gian vừa qua nên rủi ro nợ công của Việt Nam vẫn cao. Đó là thông tin được ông Võ Hữu Hiến, Phó cục trưởng Cục Quản lý nợ và Tài chính đối ngoại - Bộ Tài chính đưa ra tại cuộc họp báo chuyên đề về Tình hình nợ công năm 2018 do Bộ Tài chính tổ chức chiều ngày 7/6. ([Link: https://vietstock.vn/2019/06/no-cong-van-tiem-an-rui-ro-761-683713.htm](https://vietstock.vn/2019/06/no-cong-van-tiem-an-rui-ro-761-683713.htm))

CDN: Năm 2019, Cảng Đà Nẵng muốn có lãi 210 tỷ đồng. CTCP Cảng Đà Nẵng (HNX: CDN) sẽ tiếp tục đẩy mạnh khai thác theo 3 thể mạnh là tàu container, tàu tải trọng lớn và tàu du lịch, đồng thời đặt kế hoạch doanh thu hơn 740 tỷ đồng, lợi nhuận trước thuế là 210 tỷ đồng. Theo Báo cáo thường niên, CDN cho biết sẽ tiếp tục đẩy mạnh khai thác theo 3 thể mạnh là tàu container, tàu tải trọng lớn và tàu du lịch. Xây dựng các giải pháp đáp ứng toàn diện nhu cầu khách hàng, hoàn thiện các dịch vụ trong chuỗi cung ứng và xây dựng các giải pháp logistics tạo các giá trị gia tăng hướng tới các khách hàng mục tiêu. Cụ thể cho con số kinh doanh, CDN đề ra sản lượng hơn 9 triệu tấn, sản lượng container là 400,000 Teus, doanh thu hơn 740 tỷ đồng, lợi nhuận trước thuế 210 tỷ đồng. ([Link: https://vietstock.vn/2019/06/nam-2019-cang-da-nang-muon-co-lai-210-ty-dong-737-683766.htm](https://vietstock.vn/2019/06/nam-2019-cang-da-nang-muon-co-lai-210-ty-dong-737-683766.htm))

SMC: SMC ước lợi nhuận 5 tháng đạt 85 tỷ, muốn mua thêm 6,3 triệu cổ phiếu NKG. HĐQT của Đầu tư Thương mại SMC (HoSE: SMC) thông qua kết quả hoạt động sản xuất kinh doanh trong 5 tháng đầu năm với sản lượng đạt 530.000 tấn thép các loại. Doanh thu đạt 7.100 tỷ đồng và lợi nhuận đạt 85 tỷ đồng. Năm 2019, SMC đặt kế hoạch tiêu thụ 1,2 triệu tấn thép các loại, tăng 5,5% so với cùng kỳ, trong đó khoảng 610.000 tấn thép xây dựng và 590.000 tấn thép tấm lá mạ ống. Tổng doanh thu ước đạt 15.000 tấn, giảm 8,9% so với năm 2018 và lợi nhuận sau thuế ước đạt 160 tỷ đồng, giảm 6,8% so với lợi nhuận đạt được năm 2018. ([Link: http://ndh.vn/smc-uoc-loi-nhuan-5-thang-dat-85-ty-muon-mua-them-6-3-trieu-co-phieu-nkg-20190610102438124p4c147.news](http://ndh.vn/smc-uoc-loi-nhuan-5-thang-dat-85-ty-muon-mua-them-6-3-trieu-co-phieu-nkg-20190610102438124p4c147.news))

TOP 5 GIAO DỊCH THỎA THUẬN

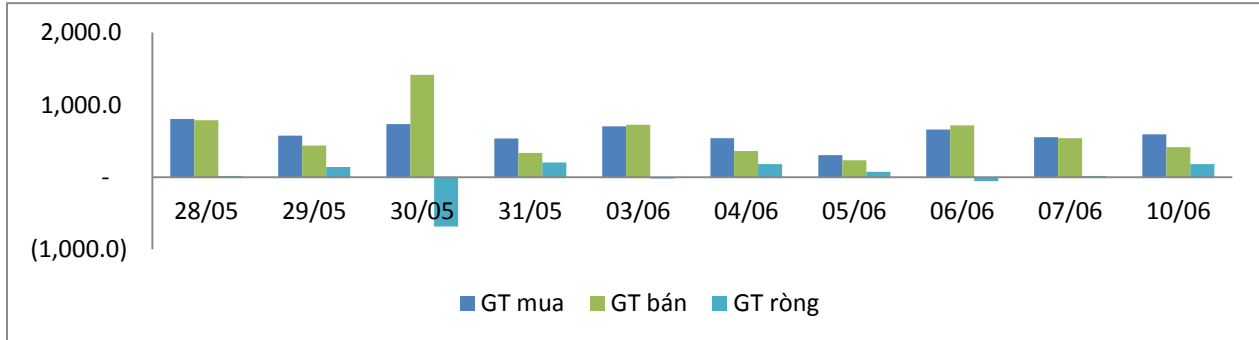
MÃ CK	KHỐI LƯỢNG (CP)	GTGD (Tỷ đồng)
HOSE		
E1VFN30	6,700,000	97.2
GEX	3,280,000	73.4
VJC	500,000	57.0
HNG	3,588,730	51.3
SBT	2,460,483	43.0
HNX		
SHB	2,640,032	19.0
SIC	582,266	5.2
INN	90,000	3.5
HUT	1,000,000	3.0
VMC	65,000	0.9

TOP 5 GIÁ TRỊ GIAO DỊCH

MÃ CK	KHỐI LƯỢNG (CP)	GTGD (Tỷ đồng)
HOSE		
ROS	8,810,460	266.0
HPG	6,567,230	151.3
VIC	955,890	112.7
VJC	644,970	79.9
EIB	4,082,530	74.4
HNX		
PVS	2,742,200	62.5
TNG	615,300	14.1
ACB	462,600	13.3
SHS	798,200	9.3
NDN	599,100	8.9

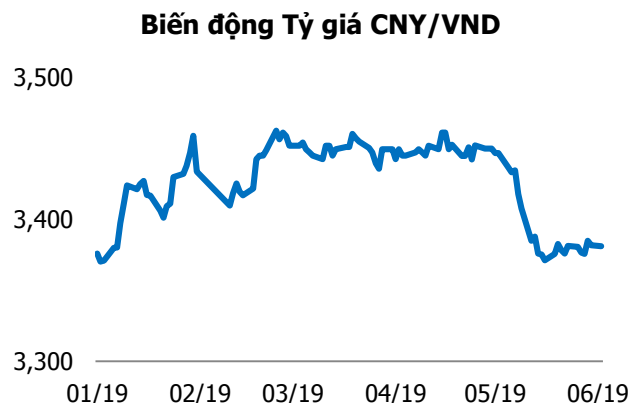
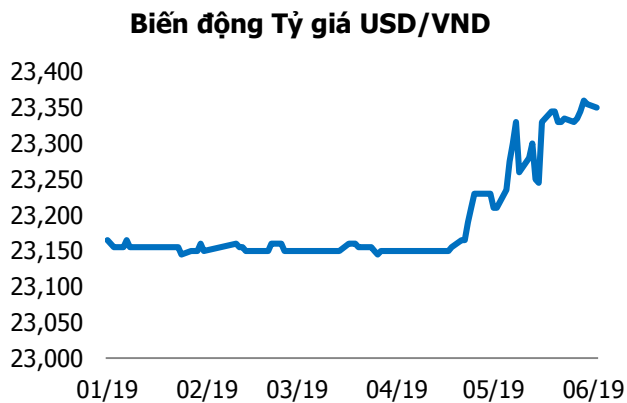
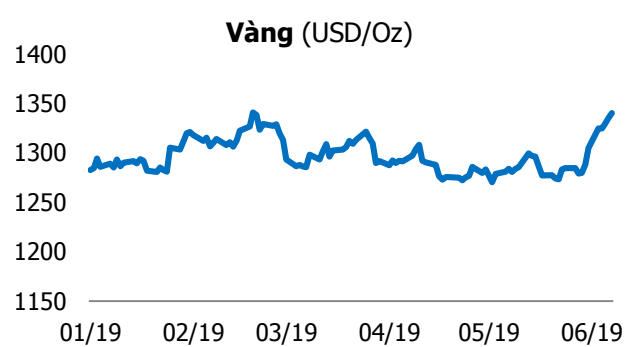
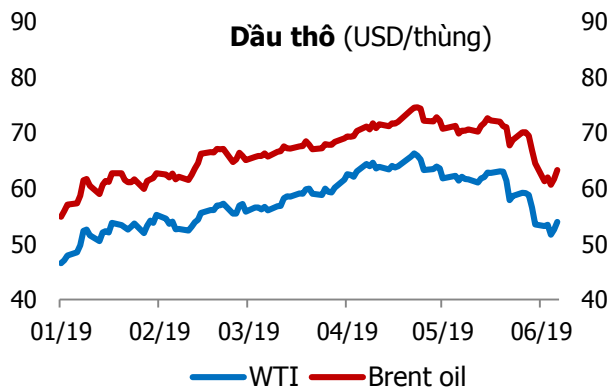
GIAO DỊCH NHÀ ĐẦU TƯ NƯỚC NGOÀI

Sàn GD	GT Mua (Tỷ)	% Thị trường	GT Bán (Tỷ)	% Thị trường	Mua-Bán
HOSE	586.3	15.29	412.0	10.74	174.3
HNX	6.3	2.60	2.8	1.16	3.5
Tổng số	592.6		414.8		177.8



HOSE			
Top 5 mua ròng		Top 5 bán ròng	
Mã CK	Giá trị (tỷ đồng)	Mã CK	Giá trị (tỷ đồng)
E1VFN30	103.9	HPG	65.4
VIC	54.1	VNM	38.0
VCB	19.4	VHM	9.8
POW	18.2	VHC	8.3
VJC	12.8	SAB	4.6

HNX			
Top 5 mua ròng		Top 5 bán ròng	
Mã CK	Giá trị (tỷ đồng)	Mã CK	Giá trị (tỷ đồng)
BCC	2.5	DBC	0.7
TNG	1.4	WCS	0.6
SHS	1.0	VGS	0.3
TIG	0.9	PVS	0.2
CSC	0.1	VMC	0.1



TUYÊN BỐ MIỄN TRÁCH NHIỆM

Các thông tin và nhận định trong báo cáo này được cung cấp bởi TCSC dựa vào các nguồn thông tin mà TCSC coi là đáng tin cậy, có sẵn và mang tính hợp pháp. Tuy nhiên, chúng tôi không đảm bảo tính chính xác hay đầy đủ của các thông tin này.

Nhà đầu tư sử dụng báo cáo này cần lưu ý rằng các nhận định trong báo cáo này mang tính chất chủ quan của chuyên viên phân tích TCSC. Nhà đầu tư sử dụng báo cáo này tự chịu trách nhiệm về quyết định của mình.

TCSC có thể dựa vào các thông tin trong báo cáo này và các thông tin khác để ra quyết định đầu tư của mình mà không bị phụ thuộc vào bất kì ràng buộc nào về mặt pháp lý đối với các thông tin đưa ra.

Báo cáo này không được phép sao chép, tái tạo, phát hành và phân phối với bất kỳ mục đích nào nếu không được sự chấp thuận bằng văn bản của Công ty Cổ phần Chứng khoán Thành Công. Xin vui lòng ghi rõ nguồn trích dẫn nếu sử dụng các thông tin trong báo cáo này.

© Công ty Cổ phần Chứng khoán Thành Công (TCSC)

Lầu 2, Số 6 Hồ Tùng Mậu, P. Nguyễn Thái Bình, Quận 1, TP.HCM

Điện thoại: (028) 38270527 | Fax: (028) 38218010

E-mail: info@tcsc.vn

Web: www.tcsc.vn