

ĐIỂM NHẤN THỊ TRƯỜNG

- Thị trường mở cửa phiên giao dịch 10/03 với diễn biến tiếp tục thận trọng khi áp lực bán từ phiên giao dịch trước vẫn còn khá mạnh. Các cổ phiếu lớn như PLX, VRE, VIC, VHM, VJC, BVH... tiếp tục lao dốc mạnh và tạo áp lực rất lớn lên các chỉ số chính. SHB hiện tại tiếp tục giảm sàn và trắng bên mua với lượng dư bán giá sàn lên đến 6 triệu cổ phiếu. Điểm tích cực ở thời điểm hiện tại đó là một vài cổ phiếu lớn như ACB, FPT, ACV, MSN, KDC, VCS, VNM hay VPB đang phục hồi trở lại và phần nào giúp tâm lý nhà đầu tư bớt bị quan hơn.

- Tạm dừng phiên sáng, VN-Index giảm 1.67 điểm (-0.2%) xuống 833.82 điểm. Toàn sàn có 159 mã tăng, 182 mã giảm và 48 mã đứng giá. Về cuối phiên sáng, đà hồi phục ở nhiều cổ phiếu lớn tiếp tục diễn ra. Trong đó, các mã như ACB, CTG, FPT, HPG, VCS, VNM hay VPB bật tăng rất mạnh và điều này giúp nâng đỡ các chỉ số thị trường.

- Về cuối phiên giao dịch, áp lực bán ở nhiều cổ phiếu trụ cột vẫn còn mạnh và khiến VN-Index không thể bật tăng trở lại. Tuy nhiên, sau phiên ATC, tình thế được đảo ngược khi một số mã bất ngờ được mua mạnh và giúp kéo VN-Index lên trên mốc tham chiếu. Trong đó, VHM bật tăng đến 1.6% lên 76.500 đồng/cp tương tự, VCB cũng tăng trở lại 1.7% lên 79.900 đồng/cp. VRE cũng hồi phục tốt và chỉ còn giảm 0.6%.

- Kết thúc phiên giao dịch, VN-Index tăng 2.01 điểm (+0.24%) lên mức 837.5 điểm. Toàn sàn có 204 mã tăng, 164 mã giảm và 44 mã đứng giá.

- Thanh khoản thị trường phiên hôm nay giảm nhẹ với phiên trước. Tổng khối lượng giao dịch toàn phiên đạt 298.02 triệu cổ phiếu, trị giá 5,188.53 tỷ đồng. (Trong đó GDTT đạt hơn 1,531.0 tỷ đồng).

- Khối ngoại phiên hôm nay bán ròng trên Hose với giá trị 376.1 tỷ đồng. Trên HNX khối này bán ròng với giá trị 17.2 tỷ đồng.

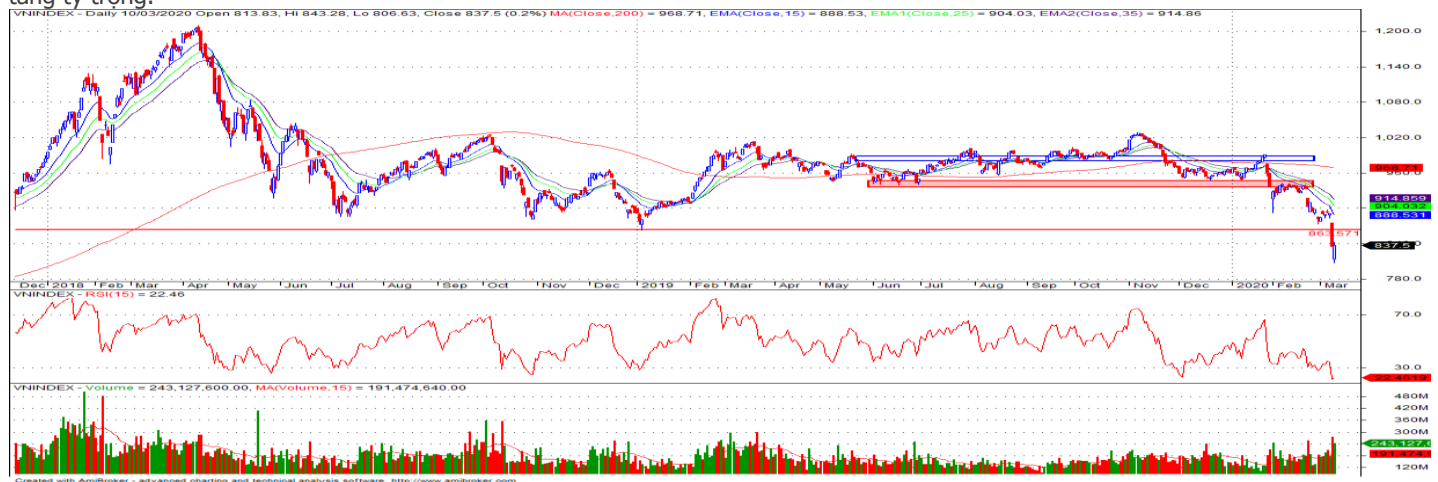
Giá trị đóng cửa	837.5
Biến động (%)	+2.01 (+0.24%)
KL(triệu CP)	298.02
Giá trị (tỷ đồng)	5,188.53
SLCP tăng giá	204
SLCP giảm giá	164
SLCP đứng giá	44

GIAO DỊCH KHỐI NGOẠI

	HOSE	HNX
Mua	594.1	1.9
Bán	970.2	19.1
GTGD ròng	-376.1	-17.2

NHẬN ĐỊNH THỊ TRƯỜNG

Thị trường đóng cửa phiên 10/03 với diễn biến giằng co và tăng điểm nhẹ vào cuối ngày khi nhiều nhóm cổ phiếu có sự hồi phục trở lại. Với phiên tăng điểm hồi phục nhẹ vào cuối ngày sau khi có thời điểm chỉ số VN-Index có mức rơi mạnh về tiệm cận vùng 800 điểm. Ở thời điểm này lực cầu hấp thụ khá tốt trước áp lực bán mạnh tại nhiều nhóm cổ phiếu và qua đó phần nào giúp nhiều cổ phiếu có mức tăng điểm trở lại hỗ trợ chỉ số VN-Index có mức đóng cửa xanh điểm về cuối ngày. Và TCSC cho rằng với sự hồi phục của chỉ số VN-Index trong phiên hôm nay đã phần nào làm giảm những áp lực tâm lý bi quan, hoang loạn bán tháo của nhà đầu tư trên thị trường, tuy nhiên, với phiên hồi phục nhẹ hôm nay vẫn còn quá sớm để đánh giá rằng xu hướng giảm điểm của thị trường đã chấm dứt "hay chưa?" trong bối cảnh diễn biến dịch bệnh Covid 19 và tình hình kinh tế thế giới vẫn còn diễn biến phức tạp. Do đó, TCSC khuyến nghị đối với NĐT dài hạn tiếp tục xem xét tạm thời nắm giữ tỷ trọng cổ phiếu trong danh mục ở mức 30 - 40% ưu tiên vào các nhóm cổ phiếu ngành Ngân hàng, Bán lẻ tiêu dùng,...Đồng thời, việc ưu tiên quản trị rủi ro đối với danh mục cần được đặt lên hàng đầu thay vì cố gắng tìm kiếm lợi nhuận ở giai đoạn hiện tại. Với nhà đầu tư đang nắm giữ tiền mặt đã giải ngân thăm dò ở các phiên trước có thể tạm thời dùng giải ngân và kiên nhẫn chờ đợi thêm những tín hiệu ổn định, tích cực trở lại của thị trường để giải ngân gia tăng tỷ trọng.



DANH MỤC KHUYẾN NGHỊ

STT	Mã CK	Khuyến nghị	Ngày khuyến nghị	Giá hiện tại	Giá thực hiện	LN/Lỗ hiện tại	Giá mục tiêu	LN dự kiến	Giá cắt lỗ	Lỗ dự kiến
1	NLG	Nắm giữ	29/03/2019	24.25	24.2	0.2%	31.7	31.0%	22.5	-7.1%
2	PNJ	Nắm giữ	20/05/2019	73.70	78.8	-6.5%	95.0	20.6%	72.8	-7.6%
3	HPG	Nắm giữ	03/12/2019	21.65	23.4	-7.5%	32.0	36.8%	22.0	-6.0%
4	STB	Nắm giữ	17/01/2020	11.40	10.5	8.6%	14.0	33.3%	9.8	-7.1%

TIN TỨC NỔI BẬT

Chứng khoán châu Á trái chiều, thị trường cho thấy tín hiệu phục hồi. MSCI châu Á - Thái Bình Dương trừ Nhật Bản tăng 0,4% trong phiên sáng 10/3 sau khi mất hơn 5% trong hôm qua. Một số thị trường thoát khỏi làn sóng bán tháo và phục hồi. Giảm mạnh nhất khu vực là cổ phiếu tại Nhật Bản và New Zealand, với Nikkei 225 của NZX 50 lần lượt giảm 1,3% và 1,4%. Tại Trung Quốc, Shanghai Composite và Shenzhen Composite cũng giảm 0,1% - 0,4%. Một số thị trường phục hồi, gồm Hong Kong với Hang Seng tăng 0,4%, Australia với ASX 200 tăng hơn 1%. Các chỉ số lớn tại Đông Nam Á cũng tăng trở lại, với Straits Times của Singapore tăng 1,1%, Jakarta Composite tăng 2%, KLCI của Malaysia tăng 0,7%. ([Link: https://ndh.vn/quoc-te/chung-khoan-chau-a-trai-chieu-thi-truong-cho-thay-tin-hieu-phuc-hoi-1264594.html](https://ndh.vn/quoc-te/chung-khoan-chau-a-trai-chieu-thi-truong-cho-thay-tin-hieu-phuc-hoi-1264594.html))

Giá dầu phục hồi 8% sau ngày giảm mạnh nhất từ năm 1991. Giá dầu Brent tương lai tăng 2,85 USD, tương đương 8,3%, lên 37,21 USD lúc 6h05 GMT (13h05 giờ Hà Nội). Giá dầu WTI tương lai cùng thời điểm tăng 2,46 USD, tương đương 7,9%, lên 33,59 USD/thùng. Giá dầu phục hồi phần nào sau phiên giảm gần 25% trước đó, nhiều nhất kể từ ngày 17/1/1991, khi Chiến tranh vùng Vịnh xảy ra. Khối lượng các hợp đồng tương lai được giao dịch cũng cao kỷ lục. Tuy nhiên, giới phân tích không kỳ vọng giá dầu phục hồi về giá chốt phiên 6/3 do đợt bùng phát virus corona làm lực cầu năng lượng suy yếu. ([Link: https://ndh.vn/nang-luong/gia-dau-phuc-hoi-8-sau-ngay-giam-manh-nhat-tu-nam-1991-1264585.html](https://ndh.vn/nang-luong/gia-dau-phuc-hoi-8-sau-ngay-giam-manh-nhat-tu-nam-1991-1264585.html))

GVR: Tập đoàn Cao su niêm yết HoSE với giá 11.570 đồng/cp. Sở Giao dịch Chứng khoán TP HCM (HoSE) vừa thông báo về việc niêm yết toàn bộ 4 tỷ cổ phiếu Tập đoàn Công nghiệp Cao su Việt Nam (Mã: GVR). Ngày niêm yết đầu tiên tại HoSE là vào thứ Ba, ngày 17/3. Giá tham chiếu trong ngày giao dịch đầu tiên 11.570 đồng/cp, tương đương với mức định giá 46.280 tỷ đồng. Với biên độ dao động ±20% trong ngày đầu tiên, cổ phiếu GVR sẽ biến động trong khoảng 9.256 – 13.884 đồng/cp. GVR từng nộp hồ sơ đăng ký niêm yết cổ phiếu lên HoSE vào cuối tháng 10/2019 và ngày niêm yết có hiệu lực là 31/12/2019. Cổ phiếu cũng chính thức hủy đăng ký giao dịch trên UPCoM vào ngày 9/3 để thực hiện chuyển sàn. ([Link: https://ndh.vn/doanh-nghiep/tap-doan-cao-su-niem-yet-hose-voi-gia-11-570-dong-cp-1264580.html](https://ndh.vn/doanh-nghiep/tap-doan-cao-su-niem-yet-hose-voi-gia-11-570-dong-cp-1264580.html))

MSN: Sau gói 3.000 tỷ, Masan Group muốn huy động tiếp 2.000 tỷ đồng trái phiếu. Tập đoàn Masan (HoSE: MSN) thông báo đã phân phối được 30 triệu trái phiếu, tương đương số tiền huy động 3.000 tỷ đồng trong đợt phát hành đầu tiên. Danh sách nhà đầu tư gồm 1.070 cá nhân mua 38,25% lượng trái phiếu và 6 tổ chức trong nước mua 61,75% còn lại. Ngày phát hành là vào 9/3. Đây là trái phiếu không chuyển đổi, không kèm chứng quyền và không được bảo đảm tài sản, không phải là nợ thứ cấp của tổ chức phát hành, kỳ hạn 3 năm. Lãi suất thanh toán năm đầu tiên là 9,3%/năm. Với giai đoạn mỗi 6 tháng tiếp theo, lãi suất được tính theo tổng của 2,5%/năm và lãi tham chiếu (trung bình cộng của các lãi suất tiền gửi áp dụng đối với các khoản tiền tiết kiệm cá nhân kỳ hạn 12 tháng do BIDV, Vietcombank, VietinBank và Agribank công bố). ([Link: https://ndh.vn/doanh-nghiep/sau-goi-3-000-ty-masan-group-muon-huy-dong-tiep-2-000-ty-dong-trai-phieu-1264591.html](https://ndh.vn/doanh-nghiep/sau-goi-3-000-ty-masan-group-muon-huy-dong-tiep-2-000-ty-dong-trai-phieu-1264591.html))

TOP 5 GIAO DỊCH THỎA THUẬN

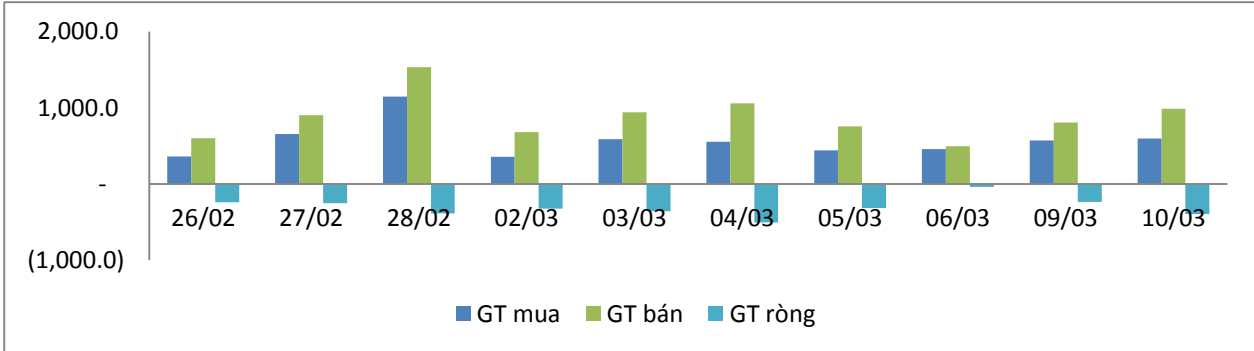
MÃ CK	KHỐI LƯỢNG (CP)	GTGD (Tỷ đồng)
HOSE		
E1VFN30	11,500,000	149.2
TCB	5,251,890	106.1
VPB	2,830,000	75.0
GAB	565,000	73.4
GTN	5,000,000	72.7
HNX		
D11	640,430	8.9
SHB	678,704	6.8
TVC	227,000	6.5
VMC	137,000	1.5
HKT	292,500	1.1

TOP 5 GIÁ TRỊ GIAO DỊCH

MÃ CK	KHỐI LƯỢNG (CP)	GTGD (Tỷ đồng)
HOSE		
CTG	10,775,780	260.0
VNM	1,700,720	169.7
STB	14,923,260	166.6
HPG	7,501,040	159.4
MBB	6,759,940	129.3
HNX		
ACB	7,328,800	175.6
SHB	13,733,400	140.4
PVS	5,388,000	69.7
NVB	3,990,600	33.5
SHS	3,712,000	26.0

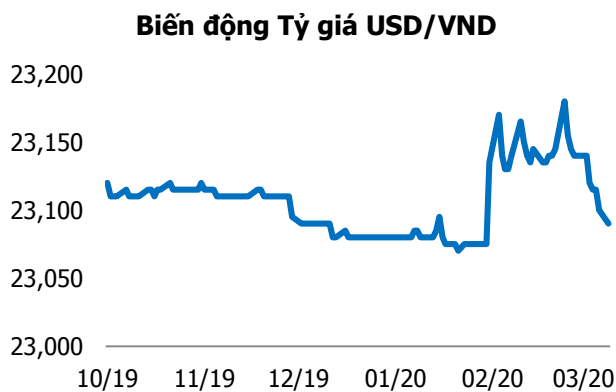
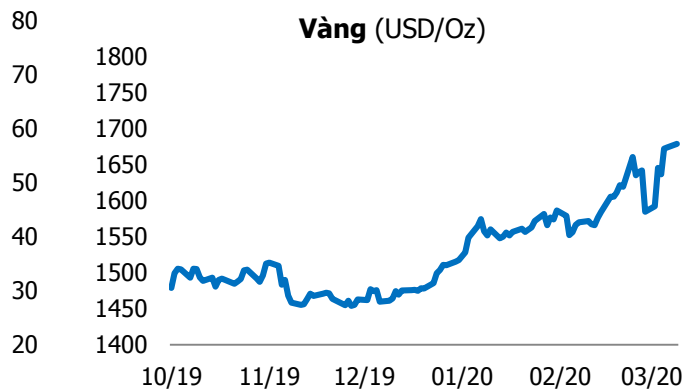
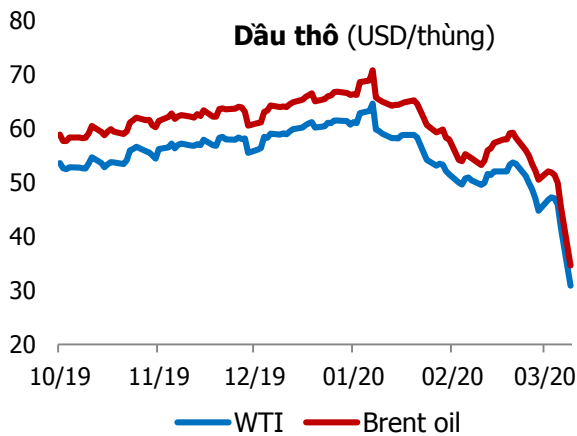
GIAO DỊCH NHÀ ĐẦU TƯ NƯỚC NGOÀI

Sàn GD	GT Mua (Tỷ)	% Thị trường	GT Bán (Tỷ)	% Thị trường	Mua-Bán
HOSE	594.1	11.45	970.2	18.70	-376.1
HNX	1.9	0.28	19.1	2.84	-17.2
Tổng số	596.0		989.3		-393.3



HOSE			
Top 5 mua ròng		Top 5 bán ròng	
Mã CK	Giá trị (tỷ đồng)	Mã CK	Giá trị (tỷ đồng)
VNM	56.0	E1VFN30	120.7
CTG	22.5	MSN	64.0
PHR	9.1	HPG	54.6
VCB	6.5	VRE	35.7
STB	6.1	VHM	31.8

HNX			
Top 5 mua ròng		Top 5 bán ròng	
Mã CK	Giá trị (tỷ đồng)	Mã CK	Giá trị (tỷ đồng)
VCS	0.36	PVS	16.7
NBC	0.11	ART	0.43
SD6	0.09	TNG	0.25
PVI	0.08	HDA	0.18
CEO	0.08	SHB	0.16



TUYÊN BỐ MIỄN TRÁCH NHIỆM

Các thông tin và nhận định trong báo cáo này được cung cấp bởi TCSC dựa vào các nguồn thông tin mà TCSC coi là đáng tin cậy, có sẵn và mang tính hợp pháp. Tuy nhiên, chúng tôi không đảm bảo tính chính xác hay đầy đủ của các thông tin này.

Nhà đầu tư sử dụng báo cáo này cần lưu ý rằng các nhận định trong báo cáo này mang tính chất chủ quan của chuyên viên phân tích TCSC. Nhà đầu tư sử dụng báo cáo này tự chịu trách nhiệm về quyết định của mình.

TCSC có thể dựa vào các thông tin trong báo cáo này và các thông tin khác để ra quyết định đầu tư của mình mà không bị phụ thuộc vào bất kì ràng buộc nào về mặt pháp lý đối với các thông tin đưa ra.

Báo cáo này không được phép sao chép, tái tạo, phát hành và phân phối với bất kỳ mục đích nào nếu không được sự chấp thuận bằng văn bản của Công ty Cổ phần Chứng khoán Thành Công. Xin vui lòng ghi rõ nguồn trích dẫn nếu sử dụng các thông tin trong báo cáo này.

© Công ty Cổ phần Chứng khoán Thành Công (TCSC)

Lầu 2, Số 6 Hồ Tùng Mậu, P. Nguyễn Thái Bình, Quận 1, TP.HCM

Điện thoại: (028) 38270527 | Fax: (028) 38218010

E-mail: info@tcsc.vn

Web: www.tcsc.vn