

## ĐIỂM NHẤN THỊ TRƯỜNG

- Thị trường mở cửa phiên giao dịch (09/12) với sự phân hóa ở nhóm cổ phiếu trụ cột và điều này khiến các chỉ số thị trường đang có biến động hẹp. Dù vậy, các chỉ số chính vẫn duy trì được sắc xanh nhẹ nhờ lực đẩy của các cổ phiếu như VNM, VRE, VHM, TCB, SAB... Chiều ngược lại, sắc đỏ tiếp tục bao trùm lên các cổ phiếu CTG, HDB, HVN, MBB, ROS, VCB, VIC, VJC... và điều này đang gây áp lực lên thị trường chung.

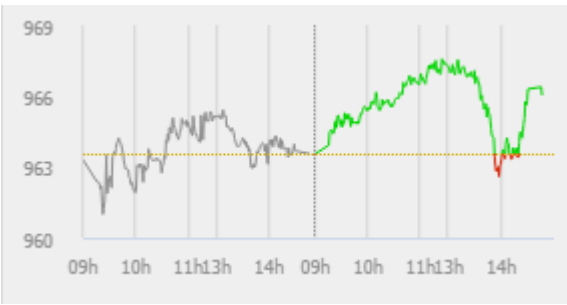
- Tạm dừng phiên sáng, chỉ số VN-Index tăng 3.72 điểm (0.39%) lên 967.28 điểm. Đà tăng thị trường trong sáng nay được dẫn dắt bởi các cổ phiếu vốn hóa lớn như BVH, FPT, GAS, HPG, REE, VNM, SAB, VRE, PLX... cùng bộ đôi cổ phiếu ngân hàng BID, VCB. Trong khi đó, "nhóm Masan" tiếp tục bị bán mạnh với MSN, MCH và MML đồng loạt giảm sâu.

- Phiên giao dịch chiều diễn ra khá ảm đạm và có thời điểm VN-Index đảo chiều giảm điểm. Tuy vậy, nỗ lực của một vài Bluechips như FPT, GAS, HPG, REE, VNM, SAB, MWG... cùng một vài cổ phiếu ngân hàng như BID, VCB, HDB đã giúp VN-Index giữ được sắc xanh. Chiều ngược lại, áp lực trên thị trường vẫn mạnh và đến từ các cổ phiếu như MSN, TCB, MBB, HVN, CTG hay VPB. Trong đó, TCB giảm 1.5% xuống 22.800 đồng/cp, MBB giảm 1.8% xuống 21.450 đồng/cp, MSN giảm 3.2% xuống 60.500 đồng/cp.

- Kết thúc phiên giao dịch, VN-Index tăng 2.5 điểm (0.26%) lên mức 966.06 điểm. Toàn sàn có 187 mã tăng, 150 mã giảm và 49 mã đứng giá.

- Thanh khoản thị trường phiên hôm nay tăng so với phiên trước. Tổng khối lượng giao dịch toàn phiên đạt 273.26 triệu cổ phiếu, trị giá 4,919.84 tỷ đồng. (Trong đó GDTT đạt hơn 1,865.0 tỷ đồng).

- Khối ngoại phiên hôm nay mua ròng trên Hose với giá trị 57.7 tỷ đồng. Trên HNX khối này bán ròng với giá trị 5.0 tỷ đồng.



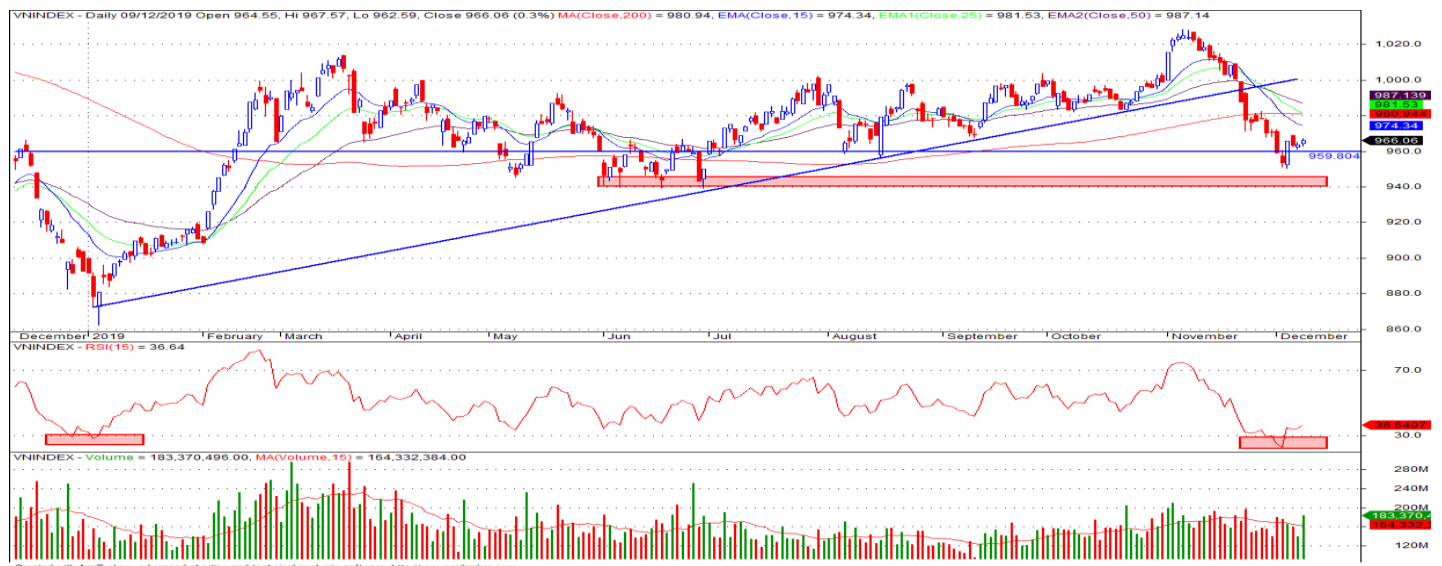
Giá trị đóng cửa	<b>966.06</b>
Biến động (%)	<b>+2.5 (+0.26%)</b>
KL(triệu CP)	273.26
Giá trị (tỷ đồng)	4,919.84
SLCP tăng giá	<b>187</b>
SLCP giảm giá	<b>150</b>
SLCP đứng giá	<b>49</b>

### GIAO DỊCH KHỐI NGOẠI

	HOSE	HNX
<b>Mua</b>	538.3	3.2
<b>Bán</b>	480.6	8.2
<b>GTGD ròng</b>	<b>57.7</b>	<b>-5.0</b>

## NHẬN ĐỊNH THỊ TRƯỜNG

Thị trường đóng cửa phiên 09/12 với diễn biến hồi phục xanh điểm nhẹ khi nhận được sự hỗ trợ đến từ 1 số cổ phiếu vốn hóa lớn. Diễn biến phiên giao dịch hôm nay thị trường tiếp tục cho thấy sự thận trọng đang chi phối tâm lý gia dịch của nhà đầu tư và sự đảo trụ luân phiên của các nhóm ngành giúp thị trường diễn biến không quá bi quan trong bối cảnh thiếu vắng các thông tin hỗ trợ. TCSC cho rằng chỉ thị trường sẽ tiếp tục có những phiên giao dịch giằng co, tích lũy và tìm điểm cân bằng trở lại trước khi trở lại với xu hướng hồi phục mạnh mẽ hơn trong thời gian tới. Do đó, trong giai đoạn hiện tại nhà đầu tư tiếp tục cân nhắc nắm giữ tỷ trọng cổ phiếu ở mức thấp 30 - 40% danh mục vào nhóm cổ phiếu thuộc nhóm: ngân hàng, VN30 và vốn hóa lớn có yếu tố cơ bản tốt với triển vọng khả quan trong năm 2019 cho mục tiêu trung, dài hạn, việc gia tăng nắm giữ chỉ nên xem xét khi thị trường có xu hướng rõ ràng trở lại. Các nhà đầu tư có tỷ trọng cổ phiếu cao có thể xem xét bán hạ tỷ trọng đưa trạng thái tài khoản về mức an toàn khi thị trường có sự hồi phục lên các mức cao hơn, việc giải ngân trở lại chỉ xem xét khi thị trường có xu hướng rõ ràng trở lại.



## DANH MỤC KHUYẾN NGHỊ

STT	Mã CK	Khuyến nghị	Ngày khuyến nghị	Giá hiện tại	Giá thực hiện	LN/Lỗ hiện tại	Giá mục tiêu	LN dự kiến	Giá cắt lỗ	Lỗ dự kiến
1	NLG	Giữ	29/03/2019	27.95	24.7	13.4%	31.7	28.6%	23.0	-6.9%
2	PNJ	Giữ	20/05/2019	82.20	78.8	4.3%	95.0	20.6%	72.8	-7.6%
3	PTB	Giữ	15/10/2019	73.10	73.0	0.1%	80.0	9.6%	69.0	-5.5%
4	HPG	Giữ	03/12/2019	24.20	23.4	3.4%	32.0	36.8%	22.0	-6.0%

## TIN TỨC NỔI BẬT

**Kinh tế Trung Quốc vẫn yếu, chứng khoán châu Á trái chiều.** Chỉ số MSCI châu Á - Thái Bình Dương trừ Nhật Bản tăng 0,1% trong đầu phiên 9/12, với các chỉ số lớn trong khu vực diễn biến trái chiều. Nikkei 225 của Nhật Bản và Kospi của Hàn Quốc lần lượt tăng 0,2% - 0,3%. ASX 200 của Australia cũng tăng 0,2%. Ở chiều ngược lại, cổ phiếu tại Trung Quốc giảm sau khi chính phủ công bố số liệu xuất nhập khẩu tháng 11. Trong đó, xuất khẩu giảm 1,1%, giảm mạnh hơn dự báo của giới phân tích và ghi nhận tháng giảm thứ 4 liên tiếp. Kết quả, Shanghai Composite và Shenzhen Composite của Trung Quốc lần lượt giảm 0,1% và 0,03%. Hang Seng của Hong Kong giảm chưa tới 0,1% khi lần sóng biểu tình bước vào tháng thứ 6. NZX 50 của New Zealand giảm gần 0,3%. ([Link: https://ndh.vn/quoc-te/kinh-te-trung-quoc-van-yeu-chung-khoan-chau-a-trai-chieu-1259813.html](https://ndh.vn/quoc-te/kinh-te-trung-quoc-van-yeu-chung-khoan-chau-a-trai-chieu-1259813.html))

**Trung Quốc mong muốn sớm đạt thỏa thuận thương mại với Mỹ.** "Về câu hỏi liên quan đàm phán thương mại Mỹ - Trung, chúng tôi mong hai bên, dựa trên cơ sở bình đẳng và tôn trọng lẫn nhau, thúc đẩy quá trình thương lượng, cần nhắc lợi ích cốt lõi của nhau, sớm đạt thỏa thuận phù hợp tất cả các bên", trợ lý bộ trưởng thương mại Trung Quốc Ren Hongbin phát biểu trước báo giới hôm nay. Trung Quốc và Mỹ đang đàm phán về cái gọi là thỏa thuận thương mại giai đoạn 1 nhằm xuống thang căng thẳng thương mại nhưng chưa rõ có thể hoàn thành trong ngắn hạn được hay không. Trong khi đó, Washington có kế hoạch áp thuế với 156 tỷ USD hàng hóa của Bắc Kinh từ ngày 15/12. Trung Quốc yêu cầu Mỹ gỡ một phần thuế đang áp dụng với 375 tỷ USD hàng hóa và hủy kế hoạch ngày 15/12. ([Link: https://ndh.vn/quoc-te/trung-quoc-mong-muon-som-dat-thoa-thuan-thuong-mai-voi-my-1259838.html](https://ndh.vn/quoc-te/trung-quoc-mong-muon-som-dat-thoa-thuan-thuong-mai-voi-my-1259838.html))

**TMP: Vượt 9% kế hoạch lợi nhuận sau 9 tháng, Thủy điện Thác Mơ tạm ứng cổ tức đợt 1/2019 bằng tiền tỷ lệ 15%.** CTCP Thủy điện Thác Mơ (HoSE: TMP) thông qua quyết định về việc chi tạm ứng cổ tức đợt 1 năm 2019 bằng tiền cho cổ đông. Theo đó, ngày 23/12/2019 sẽ chốt danh sách cổ đông. Tỷ lệ chi trả cổ tức bằng tiền là 15%, tương ứng cổ đông sở hữu 1 cổ phiếu được nhận 1.500 đồng. Thời gian thanh toán vào 31/12/2019. Như vậy với 70 triệu cổ phiếu đang niêm yết và lưu hành, Thủy điện Thác Mơ dự chi khoảng 105 tỷ đồng tạm ứng cổ tức lần này cho cổ đông. Trước đó Thủy điện Thác Mơ đã công bố kết quả kinh doanh 9 tháng đầu năm 2019 với doanh thu thuần đạt hơn 442 tỷ đồng, giảm mạnh đến 29,4% so với cùng kỳ năm 2018 nhưng cũng hoàn thành đến 93% kế hoạch năm. ([Link: https://ndh.vn/doanh-nghiep/vuot-9-ke-hoach-loi-nhuan-sau-9-thang-thuy-dien-thac-mo-tam-ung-co-tuc-dot-1-2019-bang-tien-ty-le-15-1259806.html](https://ndh.vn/doanh-nghiep/vuot-9-ke-hoach-loi-nhuan-sau-9-thang-thuy-dien-thac-mo-tam-ung-co-tuc-dot-1-2019-bang-tien-ty-le-15-1259806.html))

**HPG: Ống thép Hòa Phát đạt kỷ lục trên 72.000 tấn trong tháng 11.** Tập đoàn Hòa Phát (HoSE: HPG) cho biết công ty ghi nhận sản lượng bán ống thép Hòa Phát đạt mức cao nhất từ trước đến nay với đạt 72.500 tấn, tăng 27,6% so với cùng kỳ năm 2018. Trong đó, thị trường miền Bắc có tốc độ tăng trưởng cao nhất với 38,4%. Lũy kế 11 tháng, Hòa Phát đã cung cấp cho thị trường 688.300 tấn ống thép, tăng 15% so với cùng kỳ năm 2018. Kết quả này giúp Hòa Phát duy trì vị thế nhà sản xuất ống thép số 1 Việt Nam với trên 31% thị phần. Ngoài ra, ống thép Hòa Phát còn xuất khẩu 17.000 tấn tới thị trường các nước, tăng 22,3% so với cùng kỳ. ([Link: https://ndh.vn/doanh-nghiep/ong-thep-hoa-phat-dat-ky-luc-tren-72-000-tan-trong-thang-11-1259824.html](https://ndh.vn/doanh-nghiep/ong-thep-hoa-phat-dat-ky-luc-tren-72-000-tan-trong-thang-11-1259824.html))

## TOP 5 GIAO DỊCH THỎA THUẬN

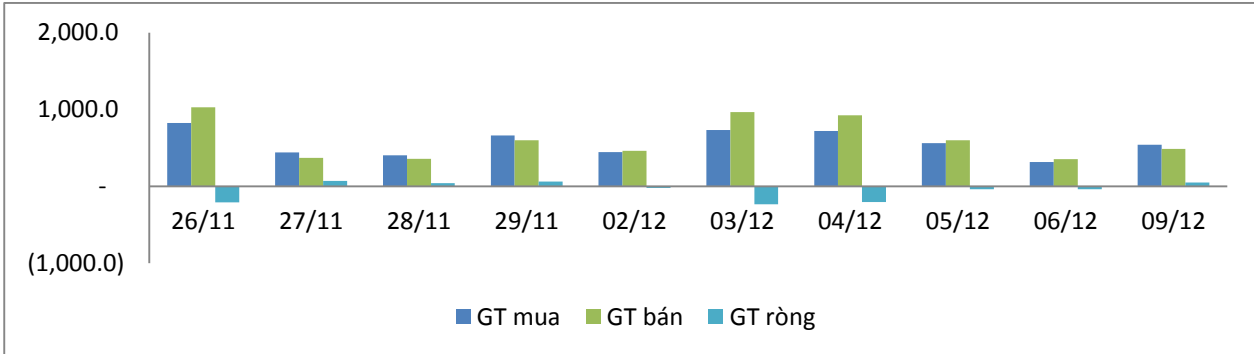
MÃ CK	KHỐI LƯỢNG (CP)	GTGD (Tỷ đồng)
<b>HOSE</b>		
GEX	13,808,359	276.5
ROS	10,500,000	274.2
TPB	7,307,820	158.6
EIB	9,141,700	155.3
HNG	8,071,600	119.6
<b>HNX</b>		
NTP	700,000	19.8
AMV	450,000	9.8
SHB	400,000	2.5
L62	360,000	2.5
TIG	130,000	0.9

## TOP 5 GIÁ TRỊ GIAO DỊCH

MÃ CK	KHỐI LƯỢNG (CP)	GTGD (Tỷ đồng)
<b>HOSE</b>		
ROS	27,540,460	674.3
VRE	7,699,110	269.6
HPG	7,902,140	191.2
VNM	766,050	89.9
MBB	4,157,170	89.6
<b>HNX</b>		
NVB	4,373,800	39.6
PVS	1,095,000	18.9
ACB	814,000	18.6
DGC	410,200	12.3
VCS	145,300	11.4

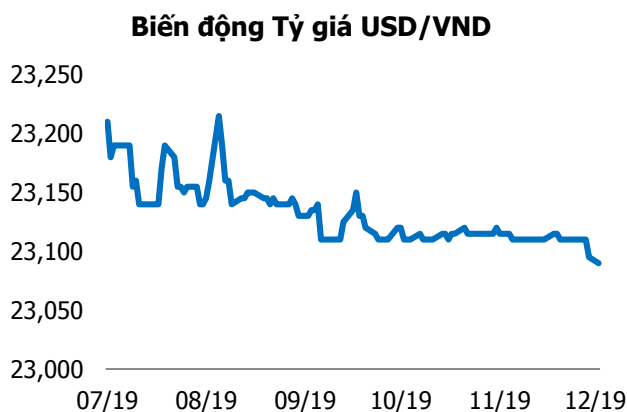
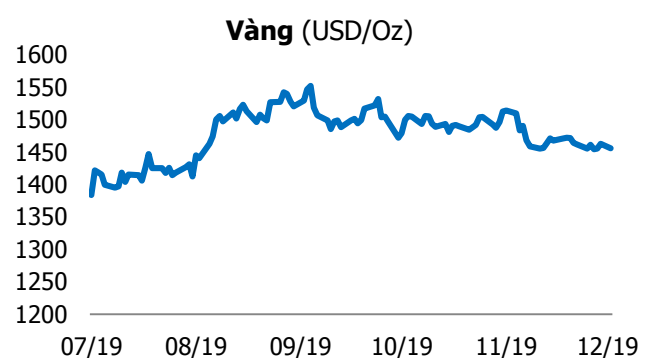
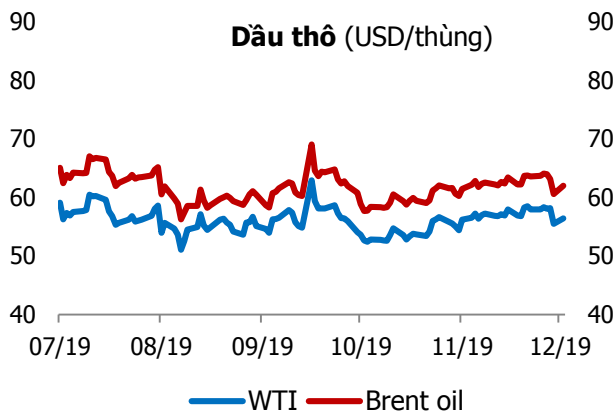
## GIAO DỊCH NHÀ ĐẦU TƯ NƯỚC NGOÀI

Sàn GD	GT Mua (Tỷ )	% Thị trường	GT Bán (Tỷ)	% Thị trường	Mua-Bán
<b>HOSE</b>	538.3	10.94	480.6	9.77	<b>57.7</b>
<b>HNX</b>	3.2	1.23	8.2	3.18	<b>-5.0</b>
<b>Tổng số</b>	<b>541.5</b>		<b>488.8</b>		<b>52.7</b>



HOSE			
Top 5 mua ròng		Top 5 bán ròng	
Mã CK	Giá trị (tỷ đồng)	Mã CK	Giá trị (tỷ đồng)
ROS	39.6	MSN	33.0
HPG	34.5	VHM	19.1
VCB	14.6	PVD	10.4
VRE	14.6	DBC	9.8
VNM	11.8	KBC	9.2

HNX			
Top 5 mua ròng		Top 5 bán ròng	
Mã CK	Giá trị (tỷ đồng)	Mã CK	Giá trị (tỷ đồng)
VCS	1.37	PLC	5.53
IDJ	0.58	HUT	1.17
VMC	0.13	SHS	0.58
SLS	0.12	NTP	0.19
CEO	0.09	AMV	0.16



## TUYÊN BỐ MIỄN TRÁCH NHIỆM

Các thông tin và nhận định trong báo cáo này được cung cấp bởi TCSC dựa vào các nguồn thông tin mà TCSC coi là đáng tin cậy, có sẵn và mang tính hợp pháp. Tuy nhiên, chúng tôi không đảm bảo tính chính xác hay đầy đủ của các thông tin này.

Nhà đầu tư sử dụng báo cáo này cần lưu ý rằng các nhận định trong báo cáo này mang tính chất chủ quan của chuyên viên phân tích TCSC. Nhà đầu tư sử dụng báo cáo này tự chịu trách nhiệm về quyết định của mình.

TCSC có thể dựa vào các thông tin trong báo cáo này và các thông tin khác để ra quyết định đầu tư của mình mà không bị phụ thuộc vào bất kì ràng buộc nào về mặt pháp lý đối với các thông tin đưa ra.

Báo cáo này không được phép sao chép, tái tạo, phát hành và phân phối với bất kỳ mục đích nào nếu không được sự chấp thuận bằng văn bản của Công ty Cổ phần Chứng khoán Thành Công. Xin vui lòng ghi rõ nguồn trích dẫn nếu sử dụng các thông tin trong báo cáo này.

### © Công ty Cổ phần Chứng khoán Thành Công (TCSC)

Lầu 2, Số 6 Hồ Tùng Mậu, P. Nguyễn Thái Bình, Quận 1, TP.HCM

Điện thoại: (028) 38270527 | Fax: (028) 38218010

E-mail: [info@tcsc.vn](mailto:info@tcsc.vn)

Web: [www.tcsc.vn](http://www.tcsc.vn)