

ĐIỂM NHẤN THỊ TRƯỜNG

- Thị trường mở cửa phiên giao dịch (09/11) với diễn biến khá tích cực khi sắc xanh bao trùm ở nhóm cổ phiếu vốn hóa lớn và các chỉ số cũng đều được kéo lên trên mốc tham chiếu. Trong đó, SHB tăng 3.1%, PNJ tăng 2.2%, CTG tăng 1.8%, MBB tăng 1.4%, TCB tăng 1.4%.
- Tạm dừng phiên sáng, VN-Index tăng 8.96 điểm (0.95%) lên 947.25 điểm. Đà tăng của các cổ phiếu như HPG, CTG, SSI, TPB, VHM... tiếp tục được nới rộng và giúp củng cố vững sắc xanh của các chỉ số. Nhóm cổ phiếu ngân hàng hầu như tăng giá. LPB hạ nhiệt một chút nhưng vẫn đạt mức tăng hơn 5%; SHB tăng tiếp 2.5%. Tiếp đến là TPB, CTG, STB, TCB...
- Về cuối phiên giao dịch, dòng tiền ồ ạt chảy mạnh vào nhóm cổ phiếu vốn hóa lớn và giúp nới rộng sắc xanh của các chỉ số. Đáng chú ý, rất nhiều mã vốn hóa lớn trong phiên hôm nay đóng cửa ở mức giá cao nhất phiên. Trong đó, MSN tăng 6.3% lên 95.600 đồng/cp, HPG tăng 3.6% lên 31.500 đồng/cp, SHB tăng 5.6% lên 17.000 đồng/cp, TPB tăng 4.5% lên 24.500 đồng/cp, HVN tăng 3.6% lên 31.500 đồng/cp, VHM cũng tăng 3% lên 78.000 đồng/cp.
- Kết thúc phiên giao dịch, VN-Index tăng **13.7** điểm (**+1.46%**) lên mức **951.99** điểm. Toàn sàn có **318** mã tăng, **117** mã giảm và **60** mã đứng giá.
- Thanh khoản thị trường phiên hôm nay tăng so với phiên trước. Tổng khối lượng giao dịch toàn phiên đạt 393.2 triệu cổ phiếu, trị giá 7,883.09 tỷ đồng. (Trong đó GDTT đạt hơn 828.0 tỷ đồng).
- Khối ngoại phiên hôm nay bán ròng trên HSX với giá trị 203.7 tỷ đồng. Trên HNX khối này bán ròng với giá trị 1.2 tỷ đồng.

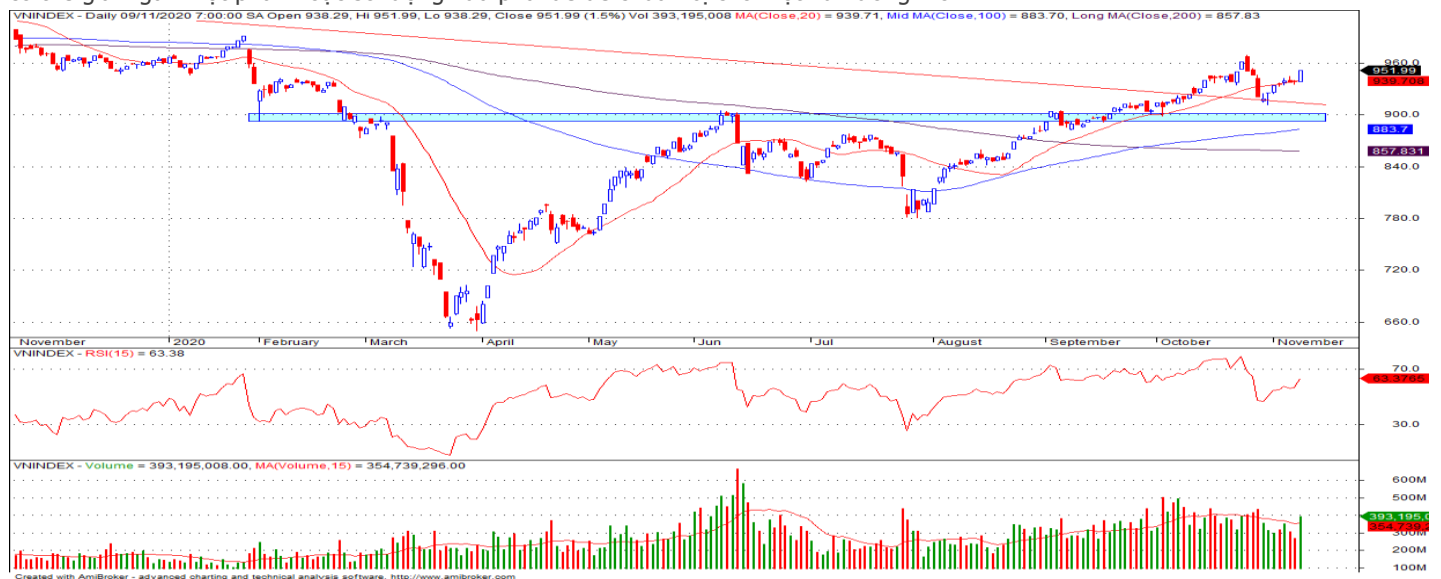
Giá trị đóng cửa	951.99
Biến động (%)	+13.7 (+1.46%)
KL(triệu CP)	393.20
Giá trị (tỷ đồng)	7,883.09
SLCP tăng giá	318
SLCP giảm giá	117
SLCP đứng giá	60

GIAO DỊCH KHỐI NGOẠI

	HSX	HNX
Mua	793.7	8.0
Bán	997.4	9.2
GTGD ròng	-203.7	-1.2

NHẬN ĐỊNH THỊ TRƯỜNG

Thị trường khép lại phiên giao dịch với diễn biến tăng điểm mạnh về cuối ngày với mức tăng 1.46%, các cổ phiếu vốn hóa lớn bất ngờ có sự bứt phá mạnh về cuối ngày hỗ trợ dẫn dắt thị trường. Chỉ số VN-Index khép lại phiên giao dịch đầu tuần với mức tăng khá mạnh, thanh khoản đã có sự gia tăng trở lại khi dòng tiền tham gia giải ngân mạnh tại nhiều nhóm cổ phiếu qua đó giúp chỉ số VN-Index đóng cửa vượt mức 950 điểm với tâm lý lạc quan dâng cao trở lại khi dường như những lo ngại tác động tiêu cực từ cuộc Bầu cử Tổng Thống Mỹ đã không ảnh hưởng quá nhiều đến thị trường và điều này đã giúp NĐT tự tin giải ngân mạnh trở lại trong phiên giao dịch hôm nay. Với những diễn biến đó, TCSC cho rằng chỉ số VN-Index sẽ tiếp tục có xu hướng tích cực trong các phiên giao dịch tới với thử thách là ngưỡng kháng cự tại mức đỉnh trong tháng 10 (khu vực quanh 970±5 điểm). Vì vậy NĐT cần có sự thận trọng quan sát thêm diễn biến của thị trường, ưu tiên việc quản trị rủi ro cho danh mục ở thời điểm hiện tại và có thể xem xét nâng nhẹ tỷ trọng cổ phiếu trong danh mục lên mức 50 – 60% cho mục tiêu trung, dài hạn. Nhà đầu tư đang có tỷ trọng tiền mặt cao hoặc đã bán trước đó có thể giải ngân một phần hoặc số lượng vừa phải để chuẩn bị cho một xu hướng mới.



DANH MỤC KHUYẾN NGHỊ

STT	Mã CK	Khuyến nghị	Ngày khuyến nghị	Giá hiện tại	Giá thực hiện	LN/Lỗ hiện tại	Giá mục tiêu	LN dự kiến	Giá cắt lỗ	Lỗ dự kiến
1	REE	Nắm Giữ	17/03/2020	42.05	28.5	47.5%	34.0	19.3%	25.5	-10.5%
2	FPT	Nắm Giữ	28/07/2020	53.40	44.7	19.5%	55.0	23.0%	40.0	-10.5%
3	D2D	Nắm Giữ	29/10/2020	66.70	63.0	5.9%	75.0	19.0%	58.0	-7.9%

TIN TỨC NỔI BẬT

Chứng khoán châu Á tăng điểm sau kết quả bầu cử Mỹ. Chỉ số MSCI châu Á – Thái Bình Dương không gồm Nhật Bản tăng 1,08%. Tại Nhật Bản, Nikkei 225 tăng 2,04%, Topix tăng 1,42%. Thị trường Trung Quốc tăng điểm từ đầu phiên với Shanghai Composite tăng 1,1%, Shenzhen Component tăng 1,473%. Chỉ số Hang Seng của Hong Kong tăng 1,34%. Xuất khẩu của Trung Quốc tăng 11,4% trong tháng 10 so với cùng kỳ năm trước. Chỉ số Kospi của Hàn Quốc tăng 1,44%. ASX 200 của Australia tăng 1,57%. Cựu phó tổng thống Mỹ Joe Biden được dự báo thắng bang Pennsylvania và Nevada, vượt số phiếu đại cử tri tối thiểu cần thiết để chiến thắng Tổng thống Donald Trump, đảng Cộng hòa, theo dự báo hôm 7/11 từ NBC News. ([Link: https://ndh.vn/quoc-te/chung-khoan-chau-a-tang-diem-sau-ket-qua-bau-cu-my-1279650.html](https://ndh.vn/quoc-te/chung-khoan-chau-a-tang-diem-sau-ket-qua-bau-cu-my-1279650.html))

Nhân dân tệ lên đỉnh 2 năm, đôla Mỹ xuống đáy 10 tuần. Thị trường tiền tệ toàn cầu sáng nay biến động mạnh sau chiến thắng của Tổng thống đắc cử Mỹ Joe Biden. Ngân hàng Trung ương Trung Quốc (PBOC) sáng nay điều chỉnh tăng giá nhân dân tệ. Theo đó, tỷ giá tham chiếu được thiết lập tại 6,6123 nhân dân tệ một đôla Mỹ - mạnh nhất kể từ tháng 6/2018. Giá nhân dân tệ tại thị trường quốc tế hiện tăng 0,16% lên 6,5811 CNY đổi một USD. Tại thị trường Trung Quốc, giá tăng 0,2% lên 6,5947 CNY đổi một USD. Tuần trước, giá đồng tiền này tăng 1,6% - mạnh nhất kể từ đầu năm 2017. Nhân dân tệ đặc biệt nhạy cảm với kết quả của cuộc bầu cử Tổng thống Mỹ. Do nhiều người hy vọng Joe Biden sẽ có động thái hoà hoãn, hoặc để đoán hơn với Bắc Kinh. ([Link: https://vietstock.vn/2020/11/nhan-dan-te-len-dinh-2-nam-dola-my-xuong-day-10-tuan-772-805522.htm](https://vietstock.vn/2020/11/nhan-dan-te-len-dinh-2-nam-dola-my-xuong-day-10-tuan-772-805522.htm))

SDG báo lãi ròng 9 tháng gần 49 tỷ đồng, tăng 55% so với cùng kỳ. Tăng trưởng quý 3 đi lùi nhẹ, CTCP Sadico Cần Thơ (HNX: SDG) vẫn báo kết quả tăng trưởng hơn 55% sau 9 tháng đầu năm 2020. Quý 3/2020, doanh thu thuần của SDG tăng 16% so với cùng kỳ, đạt hơn 396 tỷ đồng. Tuy biên lợi nhuận gộp giảm từ 15.4% trong quý 3 năm trước còn 14.6% trong quý 3 năm nay nhưng lợi nhuận gộp vẫn tăng trưởng 10%, đạt gần 58 tỷ đồng. Chi phí trong kỳ nhìn chung tăng so với cùng kỳ, cụ thể, chi phí tài chính gấp gần 1.2 lần (chiếm hơn 12 tỷ đồng), chi phí bán hàng gấp 1.7 lần (chiếm hơn 18 tỷ đồng), chi phí quản lý tăng 28% (chiếm gần 14 tỷ đồng). Kết quả, lãi ròng quý 3/2020 của SDG ghi nhận giảm hơn 16% so với cùng kỳ, còn hơn 13 tỷ đồng. ([Link: https://vietstock.vn/2020/11/sdg-bao-lai-rong-9-thang-gan-49-ty-dong-tang-55-so-voi-cung-ky-737-805492.htm](https://vietstock.vn/2020/11/sdg-bao-lai-rong-9-thang-gan-49-ty-dong-tang-55-so-voi-cung-ky-737-805492.htm))

SEA: Seaprodex báo lãi ròng quý 3 đạt gần 69 tỷ đồng, còn vay 250 tỷ đồng liên quan khu đất 2 - 4 - 6 Đồng Khởi. Theo như BCTC hợp nhất quý 3 vừa công bố, Tổng Công ty Thủy sản Việt Nam - CTCP (Seaprodex, UPCoM: SEA) ghi nhận lãi ròng 9 tháng đầu năm 2020 giảm 8% so với cùng kỳ, xuống còn 198 tỷ đồng. Trong quý 3, doanh thu của SEA đạt gần 210 tỷ đồng, giảm 8% so với cùng kỳ. Tuy nhiên, giá vốn giảm mạnh hơn đã giúp cho lợi nhuận gộp tăng 7%, lên mức 30.5 tỷ đồng. Trong kỳ, chi phí tài chính (1.5 tỷ đồng) và chi phí quản lý doanh nghiệp (15.8 tỷ đồng) lần lượt giảm 74% và 8% so với cùng kỳ. Đáng chú ý, doanh thu hoạt động tài chính tăng vọt lên mức 24 tỷ đồng, gấp gần 5 lần cùng kỳ do SEA ghi nhận doanh thu từ hoạt động tài chính khác hơn 17.8 tỷ đồng. ([Link: https://vietstock.vn/2020/11/seaprodex-bao-lai-rong-quy-3-dat-gan-69-ty-dong-con-vay-250-ty-dong-lien-quan-khu-dat-2-4-6-dong-khoi-737-805497.htm](https://vietstock.vn/2020/11/seaprodex-bao-lai-rong-quy-3-dat-gan-69-ty-dong-con-vay-250-ty-dong-lien-quan-khu-dat-2-4-6-dong-khoi-737-805497.htm))

TOP 5 GIAO DỊCH THỎA THUẬN

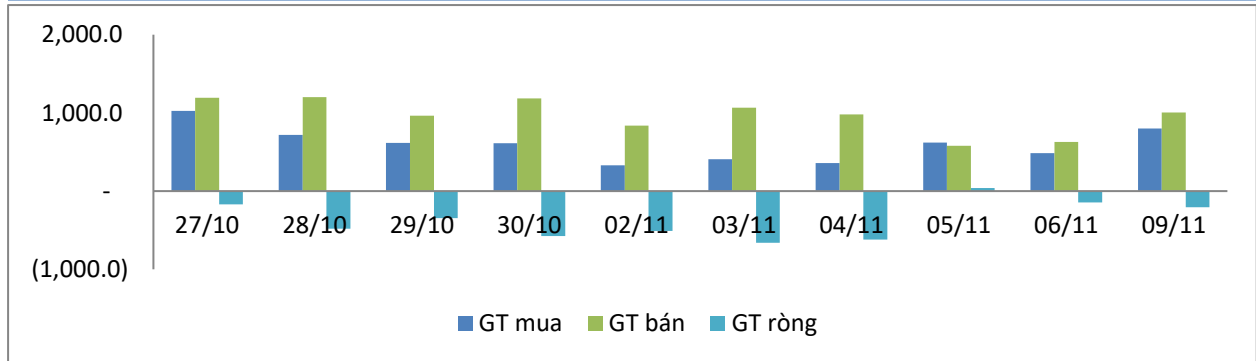
MÃ CK	KHỐI LƯỢNG (CP)	GTGD (Tỷ đồng)
HSX		
PME	1,433,101	103.8
VJC	975,000	103.3
VPB	3,600,000	85.1
VIC	700,000	68.4
KBC	4,002,000	56.6
HNX		
VCG	1,000,000	40.5
BCF	500,000	16.0
VC3	475,000	7.9
VIX	200,000	2.5
GKM	145,000	2.4

TOP 5 GIÁ TRỊ GIAO DỊCH

MÃ CK	KHỐI LƯỢNG (CP)	GTGD (Tỷ đồng)
HSX		
HPG	18,314,360	569.9
TCB	17,624,180	387.7
VHM	3,746,870	289.0
HSG	15,114,550	262.7
CTG	7,890,820	243.5
HNX		
ACB	5,897,700	149.2
SHB	7,664,200	127.6
PVS	5,081,600	69.1
TNG	2,768,300	35.5
VIX	2,281,900	35.0

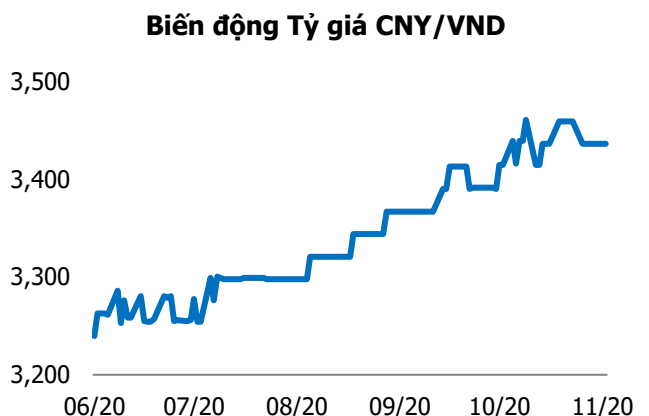
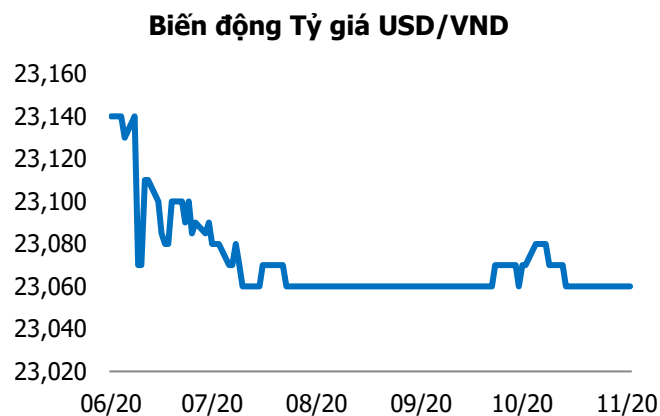
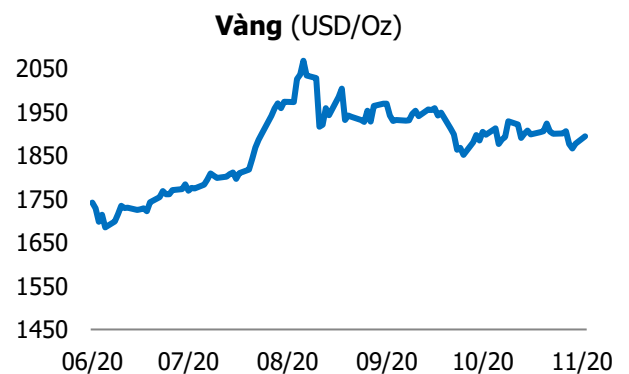
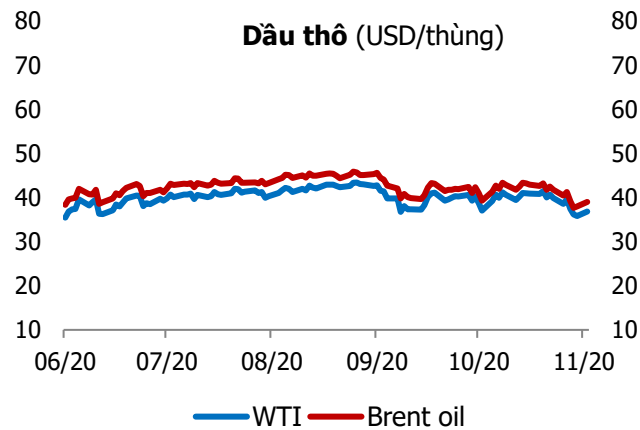
GIAO DỊCH NHÀ ĐẦU TƯ NƯỚC NGOÀI

Sàn GD	GT Mua (Tỷ)	% Thị trường	GT Bán (Tỷ)	% Thị trường	Mua-Bán
HSX	793.7	10.07	997.4	12.65	-203.7
HNX	8.0	1.09	9.2	1.25	-1.2
Tổng số	801.7		1,006.6		-204.9



HSX			
Top 5 mua ròng		Top 5 bán ròng	
Mã CK	Giá trị (tỷ đồng)	Mã CK	Giá trị (tỷ đồng)
VIC	67.0	MSN	183.1
VCB	44.4	HPG	40.8
HSG	30.2	NVL	27.1
FUEVFVND	18.6	MBB	27.0
SBT	11.8	KDH	23.1

HNX			
Top 5 mua ròng		Top 5 bán ròng	
Mã CK	Giá trị (tỷ đồng)	Mã CK	Giá trị (tỷ đồng)
VCS	2.10	TNG	5.17
SHS	1.39	VCG	0.45
BAX	0.60	PVS	0.27
BVS	0.53	TAR	0.24
EID	0.40	LHC	0.18



TUYÊN BỐ MIỄN TRÁCH NHIỆM

Các thông tin và nhận định trong báo cáo này được cung cấp bởi TCSC dựa vào các nguồn thông tin mà TCSC coi là đáng tin cậy, có sẵn và mang tính hợp pháp. Tuy nhiên, chúng tôi không đảm bảo tính chính xác hay đầy đủ của các thông tin này.

Nhà đầu tư sử dụng báo cáo này cần lưu ý rằng các nhận định trong báo cáo này mang tính chất chủ quan của chuyên viên phân tích TCSC. Nhà đầu tư sử dụng báo cáo này tự chịu trách nhiệm về quyết định của mình.

TCSC có thể dựa vào các thông tin trong báo cáo này và các thông tin khác để ra quyết định đầu tư của mình mà không bị phụ thuộc vào bất kì ràng buộc nào về mặt pháp lý đối với các thông tin đưa ra.

Báo cáo này không được phép sao chép, tái tạo, phát hành và phân phối với bất kỳ mục đích nào nếu không được sự chấp thuận bằng văn bản của Công ty Cổ phần Chứng khoán Thành Công. Xin vui lòng ghi rõ nguồn trích dẫn nếu sử dụng các thông tin trong báo cáo này.

© Công ty Cổ phần Chứng khoán Thành Công (TCSC)

Lầu 2, Số 6 Hồ Tùng Mậu, P. Nguyễn Thái Bình, Quận 1, TP.HCM

Điện thoại: (028) 38270527 | Fax: (028) 38218010

E-mail:

Web: www.tcsc.vn