

## ĐIỂM NHẤN THỊ TRƯỜNG

- Thị trường mở cửa phiên giao dịch (09/10) với sự thận trọng trở lại. Ở nhóm Bluechips, MWG, VRE, REE, FPT, GAS, MSN, CTG đang tăng khá tốt, giúp thị trường cân bằng trong bối cảnh SAB, VIC, VNM, VCB, BVH, HPG đều giảm điểm. Sự phân hóa đang diễn ra trên nhóm ngành ngân hàng. Sắc xanh xuất hiện trên 1 vài cổ phiếu như CTG, VIB và TPB với mức tăng quanh 0.5%. Ngược lại, các cổ phiếu như MBB, VPB và STB giảm nhẹ dưới mốc tham chiếu.

- Tạm dừng phiên sáng, VN-Index tăng 2,67 điểm (0,27%) lên 990,89 điểm. Về diễn biến thị trường sáng nay, các Bluechips MWG, FPT, VJC, REE, VCB, GAS, CTG, VIC, HVN, VRE...bút phá khá mạnh và là động lực giúp thị trường tăng điểm. Các cổ phiếu ngân hàng cũng thu hút dòng tiền khá tốt với ACB, BID, CTG, MBB, VCB, VPB, HDB...tăng điểm giúp sắc xanh thị trường được củng cố.

- Trong chiều nay, áp lực điều chỉnh tại các cổ phiếu vốn hóa lớn trong nửa cuối phiên chiều đã lấy đi những nỗ lực tăng điểm trong phiên sáng của VN-Index. Hai ông lớn ngành tiêu dùng là VNM và SAB đều giảm hơn 1%, cùng với đó là sự đảo chiều của Large Cap VCB đã tác động tiêu cực lên thị trường và khiến VN-Index rơi khỏi mốc 990 điểm. Nhóm cổ phiếu ngân hàng nhìn chung có phiên giao dịch khá tốt với nhiều mã tăng điểm như TCB, TPB, VPB, VIB, MBB, BID, ACB, CTG.

- Kết thúc phiên giao dịch, VN-Index giảm 0.39 điểm (-0.04%) xuống mức 987.83 điểm. Toàn sàn có 138 mã tăng, 164 mã giảm và 66 mã đứng giá.

- Thanh khoản thị trường phiên hôm nay tăng nhẹ so với phiên trước. Tổng khối lượng giao dịch toàn phiên đạt 182.54 triệu cổ phiếu, trị giá 4,107.9 tỷ đồng. (Trong đó GDTT đạt hơn 1,274.0 tỷ đồng).

- Khối ngoại phiên hôm nay bán ròng trên Hose với giá trị 14.0 tỷ đồng. Trên HNX khối này bán ròng với giá trị 9.7 tỷ đồng.

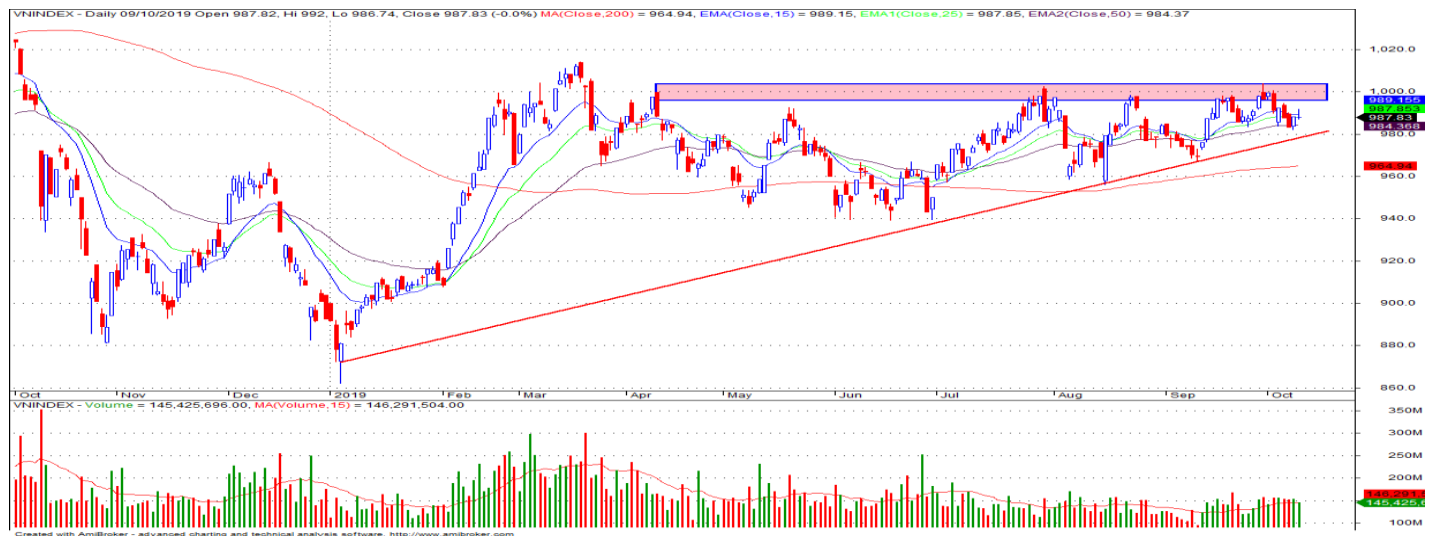
Giá trị đóng cửa	<b>987.83</b>
Biến động (%)	<b>-0.39 (-0.04%)</b>
KL(triệu CP)	182.54
Giá trị (tỷ đồng)	4,107.94
SLCP tăng giá	<b>138</b>
SLCP giảm giá	<b>164</b>
SLCP đứng giá	<b>66</b>

## GIAO DỊCH KHỐI NGOẠI

	HOSE	HNX
<b>Mua</b>	264.2	6.2
<b>Bán</b>	278.2	15.9
<b>GTGD ròng</b>	<b>-14.0</b>	<b>-9.7</b>

## NHẬN ĐỊNH THỊ TRƯỜNG

Thị trường đóng cửa phiên 09/10 với diễn biến giằng co giảm điểm nhẹ vào cuối ngày. Kết thúc phiên giao dịch hôm nay nhìn chung sự thận trọng vẫn đang hiện hữu trong tâm lý giao dịch của nhà đầu tư trong bối cảnh thị trường tiếp tục có sự phân hóa mạnh khi tâm điểm của dòng tiền là các nhóm cổ phiếu, ngành dự báo có KQKD quý III khả quan đang dần được công bố như: BĐS, Tài chính, Ngân hàng, Bán lẻ... TCSC cho rằng chỉ số VN-Index có thể sẽ tiếp tục có sự giằng co, tích lũy, tăng giảm đan xen ở vùng điểm hiện tại với tâm điểm của dòng tiền là các nhóm ngành mà chúng tôi đề cập ở trên và trong trường hợp tiêu cực mốc hỗ trợ ngắn hạn trong giai đoạn hiện tại của chỉ số VN-Index là vùng 975 – 980 điểm. Do đó, trong giai đoạn hiện tại nhà đầu tư có thể cân nhắc nắm giữ danh mục với tỷ trọng cân bằng vào nhóm cổ phiếu có yếu tố cơ bản tốt với triển vọng kinh doanh khả quan trong năm 2019 cho mục tiêu trung, dài hạn. Đối với các nhà đầu tư đang nắm giữ tỷ trọng cổ phiếu cao, có thể xem xét bán chốt lời một phần các vị thế ngắn hạn ở các phiên chỉ số có sự hồi phục mạnh trở lại. Đồng thời, có thể xem xét giải ngân trở lại đối với các cổ phiếu có mức điều chỉnh về các mốc hỗ trợ của từng cổ phiếu cụ thể.



## DANH MỤC KHUYẾN NGHỊ

STT	Mã CK	Khuyến nghị	Ngày khuyến nghị	Giá hiện tại	Giá thực hiện	LN/Lỗ hiện tại	Giá mục tiêu	LN dự kiến	Giá cắt lỗ	Lỗ dự kiến
1	NLG	Giữ	29/03/2019	29.00	24.7	17.6%	31.7	28.6%	23.0	-6.9%
2	FPT	Giữ	03/04/2019	56.40	40.1	40.6%	52.0	29.7%	38.6	-3.7%
3	PNJ	Giữ	20/05/2019	79.10	78.8	0.4%	95.0	20.6%	72.8	-7.6%
4	QNS	Giữ	28/08/2019	29.70	30.5	-2.6%	35.0	14.8%	27.5	-9.8%

## TIN TỨC NỔI BẬT

**Chứng khoán châu Á giảm mạnh nhất một tuần.** Chỉ số MSCI châu Á Thái Bình Dương giảm 0,4%, ghi nhận mức giảm lớn nhất trong một tuần qua. Cổ phiếu tại hầu hết thị trường lớn đều giảm điểm, riêng Hàn Quốc hôm nay đóng cửa nghỉ lễ. Nikkei 225 của Nhật Bản mất 144 điểm, tương đương giảm 0,6%. Tại Trung Quốc, Shanghai Composite và Shenzhen Composite lần lượt giảm 0,02% và 0,2%. Hang Seng của Hong Kong giảm 0,3%. Ngoài ra, ASX 200 của Australia và NZX 50 của New Zealand giảm 0,7% và 0,4%. Chỉ số lớn của Singapore và Malaysia đều giảm 0,4%. Giới đầu tư tháo chạy khỏi các tài sản rủi ro, giữ tâm lý thận trọng khi chờ phản ứng của Trung Quốc với các động thái gần đây của Mỹ. ([Link: https://ndh.vn/quoc-te/chung-khoan-chau-a-giam-manh-nhat-mot-tuan-1256668.html](https://ndh.vn/quoc-te/chung-khoan-chau-a-giam-manh-nhat-mot-tuan-1256668.html))

**Chủ tịch Fed phát tín hiệu sẵn sàng giảm thêm lãi suất.** Chủ tịch Cục Dự trữ Liên bang Mỹ (Fed) Jerome Powell ngày 8/10 phát tín hiệu sẵn sàng cắt giảm thêm lãi suất để ngăn ngừa rủi ro toàn cầu đối với kinh tế Mỹ, một lần nữa nhấn mạnh rằng Fed sẽ hành động "phù hợp" đối với nền kinh tế mà ông cho là vẫn đang tiếp tục tăng trưởng. Sự tăng trưởng này của kinh tế Mỹ "có vẻ rất bền vững", hãng tin Reuters dẫn lời ông Powell phát biểu tại hội nghị thường niên của Hiệp hội Kinh tế doanh nghiệp Quốc gia Mỹ (NABE) diễn ra ở Denver. "Mọi thứ rõ ràng là đang chậm lại một chút", ông Powell nói, nhưng cho rằng sự giảm tốc đó là bình thường bởi kinh tế Mỹ đã tăng trưởng liên tục trong một thời gian dài. Ông lấy dẫn chứng là vào thập niên 1990, kinh tế Mỹ cũng có sự giảm tốc tương tự và rồi đã tăng tốc ngay sau vài lần giảm lãi suất của Fed. ([Link: https://vietstock.vn/2019/10/chu-tich-fed-phat-tin-hieu-san-sang-giam-them-lai-suot-772-708508.htm](https://vietstock.vn/2019/10/chu-tich-fed-phat-tin-hieu-san-sang-giam-them-lai-suot-772-708508.htm))

**UIC: 9 tháng đầu năm, UIC ước thực hiện được 85% kế hoạch lợi nhuận.** Ngày 08/10, HĐQT của CTCP Đầu tư Phát triển Nhà và Đô thị IDICO (HOSE: UIC) đã ban hành Nghị quyết có nội dung về tình hình thực hiện nhiệm vụ 9 tháng đầu năm và biện pháp thực hiện kế hoạch quý 4/2019. Theo đó, trong 9 tháng đầu năm 2019, UIC ghi nhận con số ước tính với 2,235 tỷ đồng tổng sản lượng, 2,036 tỷ đồng doanh thu và thu nhập khác, gần 50 tỷ đồng lãi trước thuế. So với kế hoạch kinh doanh đề ra, Công ty đã thực hiện trên 78% kế hoạch tổng sản lượng cùng tổng doanh thu và thực hiện được 85% kế hoạch lợi nhuận. ([Link: https://vietstock.vn/2019/10/9-thang-dau-nam-uic-uoc-thuc-hien-duoc-85-ke-hoach-loi-nhuan-737-708507.htm](https://vietstock.vn/2019/10/9-thang-dau-nam-uic-uoc-thuc-hien-duoc-85-ke-hoach-loi-nhuan-737-708507.htm))

**Thaco: Lãi ròng nửa đầu năm 2019 giảm 40%, nợ vay đã vượt 31,400 tỷ đồng.** CTCP Ô tô Trường Hải (Thaco, OTC: THA) vừa công bố BCTC hợp nhất bán niên 2019 với lãi ròng giảm gần 40% so với cùng kỳ năm trước. Cụ thể, trong nửa đầu năm 2019, doanh thu thuần hợp nhất Thaco đạt trên 26,835 tỷ đồng, giảm 3% so với cùng kỳ năm trước. Trong cơ cấu doanh thu của Thaco, doanh thu bán xe tiếp tục chiếm tỷ trọng lớn nhất, ở mức 88%, hoạt động từ bất động sản chiếm tỷ trọng chỉ 4%. Biên lãi gộp mảng kinh doanh xe của Thaco cũng giảm trong nửa đầu năm nay, đạt 16.5%, trong khi cùng kỳ năm trước đạt gần 18%. Đây là nguyên nhân lãi gộp nửa đầu năm 2019 của ông lớn này giảm 10% so cùng kỳ, đạt 4,900 tỷ đồng. ([Link: https://vietstock.vn/2019/10/thaco-lai-rong-nua-dau-nam-2019-giam-40-no-vay-da-vuot-31400-ty-dong-737-708560.htm](https://vietstock.vn/2019/10/thaco-lai-rong-nua-dau-nam-2019-giam-40-no-vay-da-vuot-31400-ty-dong-737-708560.htm))

## TOP 5 GIAO DỊCH THỎA THUẬN

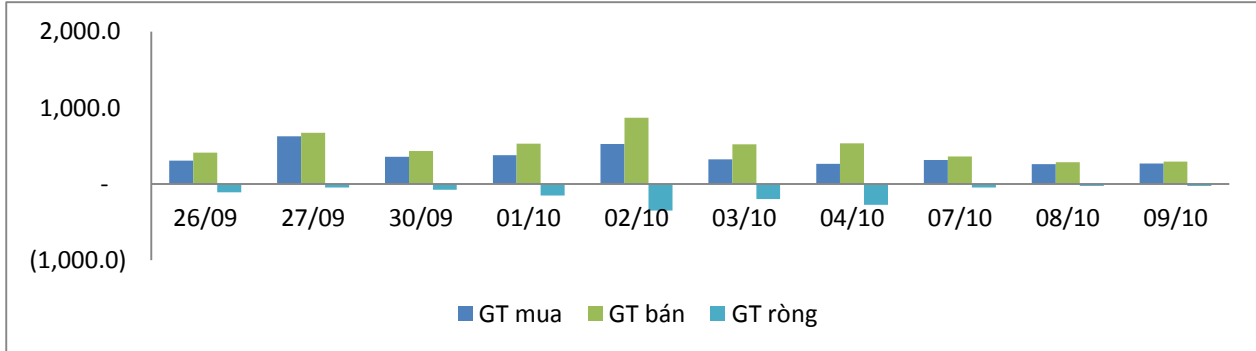
MÃ CK	KHỐI LƯỢNG (CP)	GTGD (Tỷ đồng)
<b>HOSE</b>		
VHM	2,178,992	193.9
ROS	3,800,000	104.5
SBT	4,181,778	75.9
GMD	2,622,000	70.8
CAV	968,500	50.5
<b>HNX</b>		
VC3	330,000	7.7
ACB	180,000	4.5
VMC	358,000	4.0
SJ1	130,254	2.2
SHN	170,000	1.3

## TOP 5 GIÁ TRỊ GIAO DỊCH

MÃ CK	KHỐI LƯỢNG (CP)	GTGD (Tỷ đồng)
<b>HOSE</b>		
ROS	20,150,370	513.1
CTG	6,132,090	130.2
VPB	5,862,290	128.9
VRE	3,326,980	105.8
VNM	663,150	84.7
<b>HNX</b>		
PVS	2,202,200	40.5
ACB	1,715,100	40.3
VCG	1,245,800	33.8
CEO	2,243,800	21.7
VCS	220,200	20.9

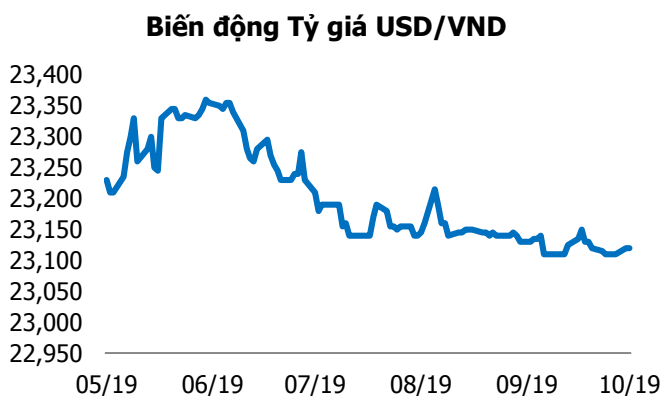
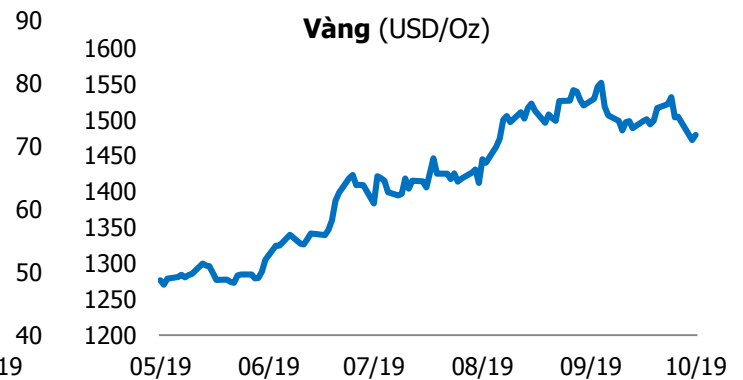
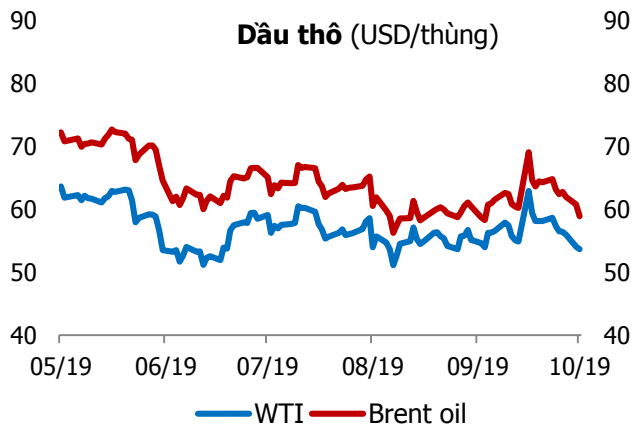
## GIAO DỊCH NHÀ ĐẦU TƯ NƯỚC NGOÀI

Sàn GD	GT Mua (Tỷ )	% Thị trường	GT Bán (Tỷ)	% Thị trường	Mua-Bán
<b>HOSE</b>	264.2	4.91	278.2	5.17	<b>-14.0</b>
<b>HNX</b>	6.2	1.83	15.9	4.68	<b>-9.7</b>
<b>Tổng số</b>	<b>270.4</b>		<b>294.1</b>		<b>-23.7</b>



HOSE			
Top 5 mua ròng		Top 5 bán ròng	
Mã CK	Giá trị (tỷ đồng)	Mã CK	Giá trị (tỷ đồng)
ROS	25.6	SVI	29.6
VCB	18.9	VNM	21.1
HPG	14.4	VHC	12.5
VHM	9.1	HDB	11.9
KBC	6.0	SMB	7.9

HNX			
Top 5 mua ròng		Top 5 bán ròng	
Mã CK	Giá trị (tỷ đồng)	Mã CK	Giá trị (tỷ đồng)
SHB	0.4	PVS	9.9
TIG	0.3	PVI	1.9
BAX	0.2	GLT	0.04
IDV	0.2	DBT	0.04
DGC	0.2	VNR	0.03



## TUYÊN BỐ MIỄN TRÁCH NHIỆM

Các thông tin và nhận định trong báo cáo này được cung cấp bởi TCSC dựa vào các nguồn thông tin mà TCSC coi là đáng tin cậy, có sẵn và mang tính hợp pháp. Tuy nhiên, chúng tôi không đảm bảo tính chính xác hay đầy đủ của các thông tin này.

Nhà đầu tư sử dụng báo cáo này cần lưu ý rằng các nhận định trong báo cáo này mang tính chất chủ quan của chuyên viên phân tích TCSC. Nhà đầu tư sử dụng báo cáo này tự chịu trách nhiệm về quyết định của mình.

TCSC có thể dựa vào các thông tin trong báo cáo này và các thông tin khác để ra quyết định đầu tư của mình mà không bị phụ thuộc vào bất kì ràng buộc nào về mặt pháp lý đối với các thông tin đưa ra.

Báo cáo này không được phép sao chép, tái tạo, phát hành và phân phối với bất kỳ mục đích nào nếu không được sự chấp thuận bằng văn bản của Công ty Cổ phần Chứng khoán Thành Công. Xin vui lòng ghi rõ nguồn trích dẫn nếu sử dụng các thông tin trong báo cáo này.

### © Công ty Cổ phần Chứng khoán Thành Công (TCSC)

Lầu 2, Số 6 Hồ Tùng Mậu, P. Nguyễn Thái Bình, Quận 1, TP.HCM

Điện thoại: (028) 38270527 | Fax: (028) 38218010

E-mail: [info@tcsc.vn](mailto:info@tcsc.vn)

Web: [www.tcsc.vn](http://www.tcsc.vn)