

## ĐIỂM NHẤN THỊ TRƯỜNG

- Thị trường mở cửa phiên giao dịch (09/09) với diễn biến thận trọng khi chứng kiến sự sụt giảm của TTCK Mỹ vào đêm qua. Các cổ phiếu như FPT, SHB, TCB, BVH, HDB, MWG... đều đồng loạt giảm sâu. Trong đó, FPT giảm 1.4%, SHB giảm 2.2%, TCB giảm 1.6%... Ở chiều ngược lại, VCS, GVR, KDC hay CTD vẫn duy trì được sắc xanh và góp phần nâng đỡ thị trường chung.

- Kết phiên sáng, VN-Index giảm 5.57 điểm (-0.63%) xuống 884.57 điểm. Phiên giao dịch sáng diễn ra khá ảm đạm với sắc đỏ bao trùm thị trường. Tất cả cổ phiếu trong nhóm VN30 đều giảm đã tác động tiêu cực tới diễn biến thị trường. Đà giảm diễn ra trên hầu hết các nhóm ngành như ngân hàng, chứng khoán, bất động sản, xây dựng, dầu khí... Dù vậy, điểm sáng vẫn xuất hiện tại nhóm nông nghiệp với nhiều mã tăng như HNG, DBC, PAN, LTG, GTN hay các cổ phiếu phân bón DPM, DCM.

- Phiên giao dịch chiều diễn ra khá tích cực, các chỉ số đã thu hẹp đà giảm đáng kể so với phiên sáng. Trên HoSE, nhiều cổ phiếu lớn như MSN, REE, BHN, VRE, VHM, BCM, CTD đóng cửa tăng điểm góp phần ổn định tâm lý thị trường. Nhóm Khu công nghiệp, cao su cũng thu hút dòng tiền khá tốt với nhiều mã tăng như NTC, GVR, PHR, SZC, D2D, SIP, BCM, LHG...

- Kết thúc phiên giao dịch, VN-Index giảm 0.82 điểm (-0.09%) xuống mức 889.32 điểm. Toàn sàn có 202 mã tăng, 185 mã giảm và 74 mã đứng giá.

- Thanh khoản thị trường phiên hôm nay tăng so với phiên trước. Tổng khối lượng giao dịch toàn phiên đạt 318.44 triệu cổ phiếu, trị giá 5,985.2 tỷ đồng. (Trong đó GDTT đạt hơn 833.0 tỷ đồng).

- Khối ngoại phiên hôm nay bán ròng trên Hose với giá trị 169.3 tỷ đồng. Trên HNX khối này bán ròng với giá trị 3.1 tỷ đồng.

Giá trị đóng cửa	<b>889.32</b>
Biến động (%)	<b>-0.82 (-0.09%)</b>
KL(triệu CP)	318.44
Giá trị (tỷ đồng)	5,985.20
SLCP tăng giá	202
SLCP giảm giá	185
SLCP đứng giá	74

## GIAO DỊCH KHỐI NGOẠI

	HOSE	HNX
<b>Mua</b>	463.4	10.6
<b>Bán</b>	632.7	13.7
<b>GTGD ròng</b>	<b>-169.3</b>	<b>-3.1</b>

## NHẬN ĐỊNH THỊ TRƯỜNG

Thị trường đóng cửa phiên 09/09 với diễn biến giảm điểm nhẹ khi nhiều nhóm cổ phiếu có sự phân hóa tăng giảm đan xen. Trong phiên hôm nay chỉ số VN-Index tiếp tục rung lắc mạnh khi có thời điểm giảm mạnh vào đầu ngày, thanh khoản thị trường tiếp tục giữ ở mức khá cao. TCSC cho rằng, sau khi chỉ số VN-Index bứt phá thành công ngưỡng 900 điểm và các nhịp điều chỉnh trong ngắn hạn của thị trường được xem là cần thiết để giảm bớt sức nóng cho các nhóm cổ phiếu, đồng thời cần thêm thời gian tích lũy xung lực để quay lại đà tăng mạnh bứt phá ngưỡng kháng cự 900±5 điểm. Dự báo chỉ số VN-Index sẽ tiếp tục giằng co, tăng giảm đan xen trong các phiên tới với sự phân hóa diễn ra ở nhóm các cổ phiếu mang tính dẫn dắt. Do đó, TCSC khuyến nghị nhà đầu tư có thể xem xét duy trì tỷ trọng nắm giữ trong danh mục ở mức 50-60% cho mục tiêu trung, dài hạn. Nhà đầu tư đang có tỷ trọng cổ phiếu cao tiếp tục tận dụng các nhịp tăng điểm của thị trường để bán trading giảm tỷ trọng các vị thế ngắn hạn trong danh mục. Ở chiều ngược lại, những nhà đầu tư nếu đang có tỷ trọng tiền mặt cao trong danh mục có thể cân nhắc mua tích lũy một phần ở các nhịp điều chỉnh của thị trường.



## DANH MỤC KHUYẾN NGHỊ

STT	Mã CK	Khuyến nghị	Ngày khuyến nghị	Giá hiện tại	Giá thực hiện	LN/Lỗ hiện tại	Giá mục tiêu	LN dự kiến	Giá cắt lỗ	Lỗ dự kiến
1	REE	Nắm Giữ	17/03/2020	37.15	28.5	30.4%	34.0	19.3%	25.5	-10.5%
2	FPT	Nắm Giữ	28/07/2020	49.20	44.7	10.1%	55.0	23.0%	40.0	-10.5%
3	PPC	Mua	09/09/2020	24.40	24.4	0.0%	30.0	23.0%	22.0	-9.8%

## TIN TỨC NỔI BẬT

**Trung Quốc ra CPI tháng 8, cổ phiếu công nghệ kéo chứng khoán châu Á giảm.** Chỉ số MSCI châu Á – Thái Bình Dương không gồm Nhật Bản giảm 1,13%. Thị trường Trung Quốc đi xuống từ đầu phiên với Shanghai Composite giảm 1,27%, Shenzhen Component giảm 2,618%. Chỉ số Hang Seng của Hong Kong giảm 1,26%. Số liệu công bố hôm nay cho thấy chỉ số giá sản xuất (PPI) Trung Quốc trong tháng 8 giảm 2% so với cùng kỳ năm trước, trùng với dự báo từ Reuters. Chỉ số giá tiêu dùng (CPI) tăng 2,4%. Tại Nhật Bản, Nikkei 225 giảm 1,56% còn Topix giảm 1,51%. Chỉ số Kospi của Hàn Quốc giảm 0,71%. Tại Australia, ASX 200 giảm 2,23%. Phố Wall ngày 8/9 tiếp tục bị bán tháo, phiên thứ 3 liên tiếp, với công nghệ là lĩnh vực giảm mạnh nhất. Thị trường châu Á – Thái Bình Dương cũng trong tình trạng tương tự. ([Link: https://ndh.vn/quoc-te/trung-quoc-ra-cpi-thang-8-co-phieu-cong-nghe-keo-chung-khoan-chau-a-giam-1275642.html](https://ndh.vn/quoc-te/trung-quoc-ra-cpi-thang-8-co-phieu-cong-nghe-keo-chung-khoan-chau-a-giam-1275642.html))

**Giá dầu lao dốc, Brent mất mốc 40 USD/thùng, WTI giảm gần 8%.** Giá dầu Brent tương lai giảm 2,23 USD, tương đương 5,3%, xuống 39,78 USD/thùng, phiên giảm thứ 5 liên tiếp và đã mất hơn 10% kể từ cuối tháng 8. Giá dầu WTI tương lai giảm 3,01 USD, tương đương 7,6%, xuống 36,76 USD/thùng, trong phiên có lúc chạm đáy kể từ ngày 15/6. Số ca nhiễm Covid-19 đang tăng tại Ấn Độ, Anh, Tây Ban Nha và nhiều khu vực tại Mỹ - nơi tỷ lệ lây nhiễm vẫn chưa được kiểm soát suốt nhiều tháng qua. Tình trạng này có thể làm suy yếu đà phục hồi kinh tế thế giới, cản trở nhu cầu nhiên liệu. Kỳ nghỉ cuối tuần dịp lễ Lao động ngày 7/9 đánh dấu kết thúc mùa hè đi lại tại Mỹ, giai đoạn nhu cầu xăng thường lớn nhất, pha trộn các rắc rối cung cầu vào thị trường, theo Bob Yawger, giám đốc năng lượng tương lai tại Mizuho. ([Link: https://ndh.vn/nang-luong/gia-dau-lao-doc-brent-mat-moc-40-usd-thung-wti-giam-gan-8-1275618.html](https://ndh.vn/nang-luong/gia-dau-lao-doc-brent-mat-moc-40-usd-thung-wti-giam-gan-8-1275618.html))

**FMC: Sao Ta họp bất thường về phương án tăng vốn điều lệ.** Thực phẩm Sao Ta (Fimex, HoSE: FMC) - một thành viên của Tập đoàn PAN (HoSE: PAN) thông báo chốt danh sách cổ đông tham dự ĐHĐCĐ bất thường năm 2020. Ngày đăng ký cuối cùng vào 30/9 và thời gian họp dự kiến 18/10 tại Sóc Trăng. Nội dung cuộc họp là phê duyệt việc triển thực hiện dự án xây dựng nhà máy mới và phê duyệt phương án chào bán cổ phiếu cho cổ đông hiện hữu để tăng vốn điều lệ. Tháng 10/2019, Sao Ta từng phát hành thành công hơn 8 triệu cổ phiếu chào bán cho cổ đông hiện hữu, tương đương tỷ lệ thực hiện 20%. Giá chào bán khi đó là 25.000 đồng/cp, tương ứng thu về hơn 200 tỷ đồng. ([Link: https://ndh.vn/doanh-nghiep/sao-ta-hop-bat-thuong-ve-phuong-an-tang-von-dieu-le-1275628.html](https://ndh.vn/doanh-nghiep/sao-ta-hop-bat-thuong-ve-phuong-an-tang-von-dieu-le-1275628.html))

**AMV sắp chia cổ tức cổ phiếu 40%.** CTCP Sản xuất Kinh doanh Dược và Trang thiết bị y tế Việt Mỹ (HNX: AMV) thông báo triển khai phương án phát hành cổ phiếu trả cổ tức năm 2019. Tỷ lệ phát hành 40% (cổ đông sở hữu 10 cổ phiếu được nhận 4 cổ phiếu mới). Với gần 38 triệu cổ phiếu đang lưu hành, công ty sẽ phát hành thêm gần 15,2 triệu cổ phiếu mới. Vốn điều lệ sau phát hành dự kiến tăng thành 531 tỷ đồng. Thời gian thực hiện trong quý III-IV. Năm ngoái, AMV ghi nhận doanh thu 518 tỷ đồng, tăng 12%. Lợi nhuận sau thuế thu về 223 tỷ đồng, tăng nhẹ 2% và hoàn thành 97% kế hoạch năm. Theo đó cổ đông chấp thuận mức chia cổ tức năm 2019 tổng tỷ lệ 60%; trong đó 40% bằng cổ phiếu và 20% bằng tiền. ([Link: https://ndh.vn/doanh-nghiep/amv-sap chia-coc-tuc-co-phieu-40-1275651.html](https://ndh.vn/doanh-nghiep/amv-sap chia-coc-tuc-co-phieu-40-1275651.html))

## TOP 5 GIAO DỊCH THỎA THUẬN

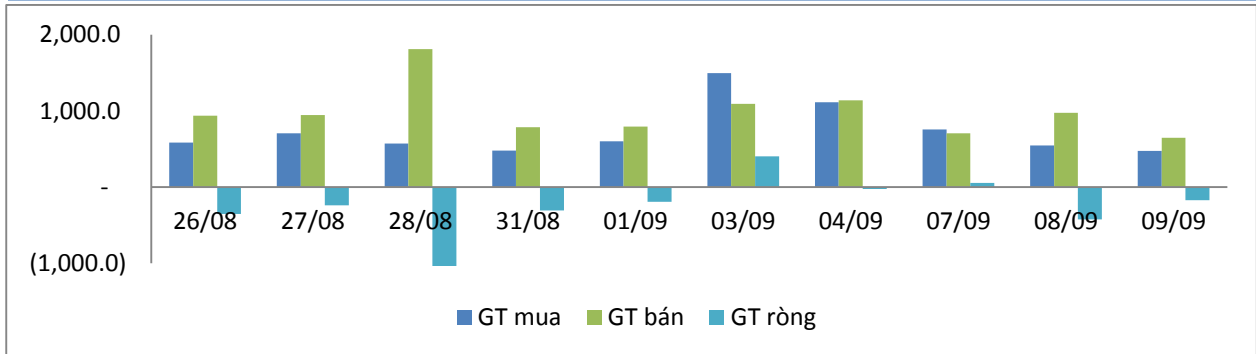
MÃ CK	KHỐI LƯỢNG (CP)	GTGD (Tỷ đồng)
<b>HOSE</b>		
VGC	7,991,110	179.8
GAB	680,000	96.7
HNG	4,283,120	53.3
VPB	2,452,800	52.9
EIB	3,025,200	51.7
<b>HNX</b>		
VC3	2,162,493	35.9
SHB	2,200,000	30.3
NTP	526,023	15.2
SHS	1,315,672	14.7
NVB	1,100,000	10.0

## TOP 5 GIÁ TRỊ GIAO DỊCH

MÃ CK	KHỐI LƯỢNG (CP)	GTGD (Tỷ đồng)
<b>HOSE</b>		
HPG	19,632,380	482.5
VNM	1,621,920	199.2
GEX	7,530,830	194.6
VHM	1,956,880	152.4
HSG	11,379,420	135.1
<b>HNX</b>		
ACB	5,019,800	103.2
PVS	3,394,500	41.6
VCS	590,100	40.1
SHS	2,858,800	32.0
SHB	2,019,800	27.6

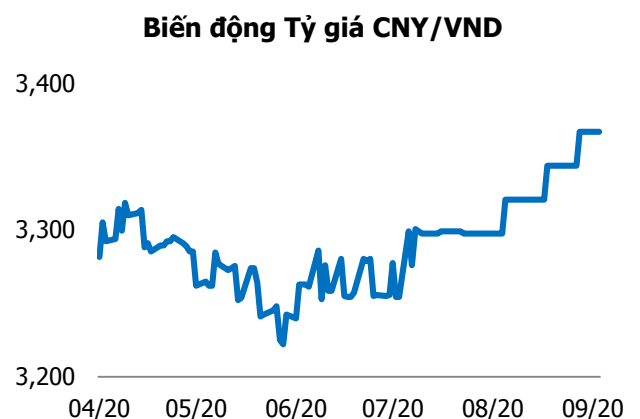
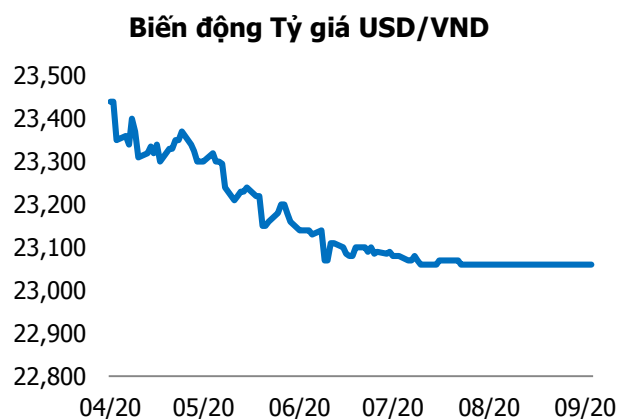
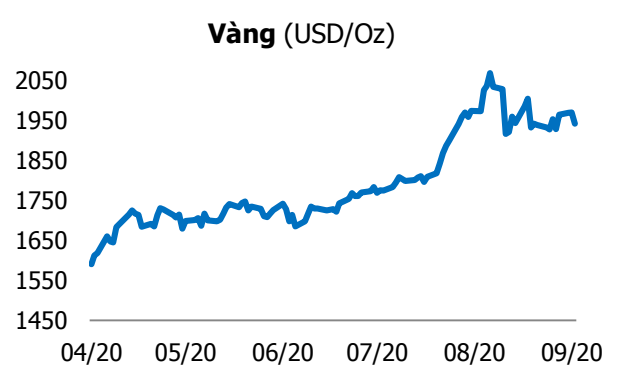
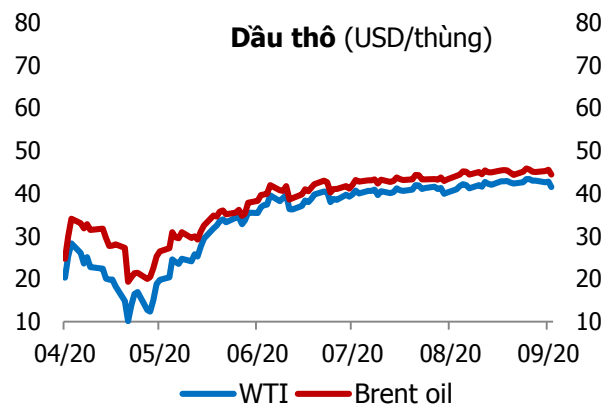
## GIAO DỊCH NHÀ ĐẦU TƯ NƯỚC NGOÀI

Sàn GD	GT Mua (Tỷ)	% Thị trường	GT Bán (Tỷ)	% Thị trường	Mua-Bán
<b>HOSE</b>	463.4	7.74	632.7	10.57	<b>-169.3</b>
<b>HNX</b>	10.6	1.70	13.7	2.21	<b>-3.1</b>
<b>Tổng số</b>	<b>473.0</b>		<b>646.4</b>		<b>-172.4</b>



HOSE			
Top 5 mua ròng		Top 5 bán ròng	
Mã CK	Giá trị (tỷ đồng)	Mã CK	Giá trị (tỷ đồng)
E1VFN30	33.3	HPG	112.7
PLX	25.8	VNM	33.5
VRE	25.7	VHM	25.2
FUEVFN30	12.3	FUESSVFL	24.0
SMB	6.3	VCB	19.1

HNX			
Top 5 mua ròng		Top 5 bán ròng	
Mã CK	Giá trị (tỷ đồng)	Mã CK	Giá trị (tỷ đồng)
SHB	2.32	VCS	2.65
NTP	1.02	PVS	1.40
BVS	0.78	SHS	0.69
IDV	0.17	WCS	0.58
BAX	0.12	DXP	0.53



## TUYÊN BỐ MIỄN TRÁCH NHIỆM

Các thông tin và nhận định trong báo cáo này được cung cấp bởi TCSC dựa vào các nguồn thông tin mà TCSC coi là đáng tin cậy, có sẵn và mang tính hợp pháp. Tuy nhiên, chúng tôi không đảm bảo tính chính xác hay đầy đủ của các thông tin này.

Nhà đầu tư sử dụng báo cáo này cần lưu ý rằng các nhận định trong báo cáo này mang tính chất chủ quan của chuyên viên phân tích TCSC. Nhà đầu tư sử dụng báo cáo này tự chịu trách nhiệm về quyết định của mình.

TCSC có thể dựa vào các thông tin trong báo cáo này và các thông tin khác để ra quyết định đầu tư của mình mà không bị phụ thuộc vào bất kì ràng buộc nào về mặt pháp lý đối với các thông tin đưa ra.

Báo cáo này không được phép sao chép, tái tạo, phát hành và phân phối với bất kỳ mục đích nào nếu không được sự chấp thuận bằng văn bản của Công ty Cổ phần Chứng khoán Thành Công. Xin vui lòng ghi rõ nguồn trích dẫn nếu sử dụng các thông tin trong báo cáo này.

### © Công ty Cổ phần Chứng khoán Thành Công (TCSC)

Lầu 2, Số 6 Hồ Tùng Mậu, P. Nguyễn Thái Bình, Quận 1, TP.HCM

Điện thoại: (028) 38270527 | Fax: (028) 38218010

E-mail:

Web: [www.tcsc.vn](http://www.tcsc.vn)