

ĐIỂM NHẤN THỊ TRƯỜNG

- Nổi tiếp đà hồi phục trong phiên hôm qua, thị trường tiếp tục tăng điểm ngay từ những phút mở cửa phiên cuối tuần (09/08). Tuy nhiên, đà tăng có phần chậm lại do tâm lý lo ngại những rủi ro đến từ thị trường thế giới. Đà tăng của thị trường lúc này được dẫn dắt bởi các cổ phiếu Bluechips như FPT, GAS, MSN, VNM, VJC, POW, MWG, VRE... Bên cạnh đó, nhóm ngân hàng VCB, ACB, CTG, EIB, HDB, TPB, VIB... cũng tăng khá tốt giúp thị trường duy trì sắc xanh.
- Sau những phút thận trọng đầu phiên, diễn biến thị trường đang xuất hiện nhiều tín hiệu tích cực hơn về cuối phiên sáng. Đóng góp trong sắc xanh hôm nay của VN-Index đến từ VCB và MSN với mức tăng lần lượt là 0.9% và 1.7%. Các cổ phiếu GAS, REE cũng góp phần lan tỏa sự tích cực tới thị trường. Nhóm cổ phiếu bất động sản cũng thu hút dòng tiền khá tốt với NVL, PC1, SJS, TDH, DIG, DRH, KDH... tăng điểm.
- Về cuối phiên giao dịch, sắc xanh một số cổ phiếu vốn hóa lớn lùi xuống dưới mốc tham chiếu và gây áp lực lớn lên thị trường chung khiến các chỉ số thị trường đảo chiều giảm điểm. Trong đó, VIC giảm 1.5%, BVH giảm 2.4%, CTD giảm 1.6%, SAB giảm 1.5%. Ở chiều ngược lại, sắc xanh được duy trì khá tốt trên nhiều cổ phiếu lớn như VNM, VJC, HDB, MSN, MWG, NVL.
- Kết thúc phiên giao dịch, VN-Index giảm 0-9 điểm (0.09%) xuống mức 974.34 điểm. Toàn sàn có 158 mã tăng, 135 mã giảm và 72 mã đứng giá.
- Thanh khoản thị trường phiên hôm nay giảm so với phiên trước. Tổng khối lượng giao dịch toàn phiên đạt 192.31 triệu cổ phiếu, trị giá 4,656.39 tỷ đồng. (Trong đó GDTT đạt hơn 1,746.0 tỷ đồng).
- Khối ngoại phiên hôm nay bán ròng trên Hose với giá trị hơn 102.0 tỷ đồng. Trên HNX khối này bán ròng với giá trị gần 27 tỷ đồng.

Giá trị đóng cửa	974.34
Biến động (%)	-0.9 (0.09%)
KL(triệu CP)	192.31
Giá trị (tỷ đồng)	4,656.39
SLCP tăng giá	158
SLCP giảm giá	135
SLCP đứng giá	72

GIAO DỊCH KHỐI NGOẠI

	HOSE	HNX
Mua	351.7	6.6
Bán	454.1	33.4
GTGD ròng	-102.4	-26.8

NHẬN ĐỊNH THỊ TRƯỜNG

Thị trường đóng cửa phiên 09/08 với diễn biến giằng co giảm điểm nhẹ khi nhóm cổ phiếu vốn hóa lớn gặp áp lực điều chỉnh trở lại. Với diễn biến giằng co giảm điểm nhẹ, kèm theo sự giảm mạnh về thanh khoản cho thấy tâm lý giao dịch của nhà đầu tư có phần thận trọng hơn sau khi thị trường có 2 phiên hồi phục. Đồng thời, với việc thị trường chung đang bị chi phối, điều tiết khá lớn từ nhóm Large Cap, hoạt động bán ròng mạnh của khối ngoại vẫn tiếp tục diễn ra khá mạnh cũng đã khiến tâm lý giao dịch của nhà đầu tư phần nào trở nên thận trọng hơn. Trong bối cảnh thị trường dần bước vào vùng trống thông tin khi mùa công bố KQKD quý II/2019 dần kết thúc, cũng như những rủi ro tiềm ẩn từ thị trường thế giới vẫn còn đang hiện hữu. Vì vậy, TCSC cho rằng thị trường có khả năng sẽ tiếp tục giằng co, tích lũy tìm điểm cân bằng trước khi có sự hồi phục mạnh trở lại. Do đó, TCSC khuyến nghị nhà đầu tư cần duy trì tỷ trọng danh mục ở mức cân bằng và tiếp tục kiên nhẫn chờ đợi xu hướng rõ ràng hơn của thị trường để ra quyết định giải ngân trở lại. Đồng thời, đối với các nhà đầu tư đang sử dụng margin cao cần xem xét hạ tỷ lệ về mức an toàn khi thị trường có sự hồi phục mạnh. Các hoạt động mua mới chỉ nên thực hiện trong các phiên thị trường giảm điểm và giải ngân tại các vùng hỗ trợ của từng cổ phiếu cụ thể.



DANH MỤC KHUYẾN NGHỊ

STT	Mã CK	Khuyến nghị	Ngày khuyến nghị	Giá hiện tại	Giá thực hiện	LN/Lỗ hiện tại	Giá mục tiêu	LN dự kiến	Giá cắt lỗ	Lỗ dự kiến
1	BWE	Giữ	13/02/2019	26.70	25.0	6.8%	30.0	20.0%	23.4	-6.4%
2	NLG	Giữ	29/03/2019	31.60	26.9	17.5%	31.7	17.8%	25.2	-6.3%
3	FPT	Giữ	03/04/2019	51.10	41.1	24.3%	52.0	26.5%	38.6	-6.1%
4	PNJ	Giữ	20/05/2019	84.20	78.8	6.9%	95.0	20.6%	72.8	-7.6%

TIN TỨC NỔI BẬT

Xuất khẩu của Trung Quốc tăng mạnh bất chấp chiến tranh thương mại, chứng khoán Mỹ đồng loạt hồi phục, Dow Jones tăng gần 400 điểm. Kết thúc phiên giao dịch ngày 8/8, chứng khoán Mỹ đồng loạt tăng điểm, xóa bỏ phần lớn đà giảm từ đầu tuần, do lợi suất trái phiếu toàn cầu tăng trở lại và các nhà đầu tư đón nhận số liệu thương mại tốt hơn mong đợi từ Trung Quốc. Chỉ số trung bình công nghiệp Dow Jones đóng cửa phiên tăng 371,12 điểm, tương đương 1,4% lên 26.378,19 điểm. S&P 500 tăng 1,9% chốt phiên với 2.938,09 điểm, trong khi Nasdaq Composite tăng 2,2% lên 8,039,16 điểm. Đà tăng của phiên này đã giúp các chỉ số phục hồi hầu hết hết sự sụt giảm từ phiên hôm thứ Hai. Chỉ số Dow và S&P 500 giảm gần 3% vào ngày hôm đó, trong khi Nasdaq giảm 3,5%. ([Link: http://cafef.vn/xuat-khau-cua-trung-quoc-tang-manh-bat-chap-chien-tranh-thuong-mai-chung-khoan-my-dong-loat-hoi-phuc-dow-jones-tang-gan-400-diem-20190809072143599.chn](http://cafef.vn/xuat-khau-cua-trung-quoc-tang-manh-bat-chap-chien-tranh-thuong-mai-chung-khoan-my-dong-loat-hoi-phuc-dow-jones-tang-gan-400-diem-20190809072143599.chn))

Giá dầu tăng 2% nhờ kỳ vọng OPEC giảm sản lượng. Giá dầu Brent tương lai tăng 1,15 USD, tương đương 2,1%, lên 57,38 USD/thùng. Giá dầu WTI tương lai tăng 1,45 USD, tương đương 2,8%, lên 52,54 USD/thùng. Giá dầu thô phục hồi sau khi giảm gần 5%, xuống thấp nhất kể từ tháng 1, hôm 7/8 vì tồn kho tại Mỹ tuần trước bất ngờ tăng sau gần 2 tháng giảm. Nhân dân tệ đã tăng giá so với USD. Xuất khẩu của Trung Quốc tăng trở lại trong tháng 7 cho thấy lực cầu thế giới có cải thiện, bất chấp áp lực thương mại từ Mỹ. "Giá năng lượng phục hồi là sự điều chỉnh bình thường từ một đợt quá bán ngắn hạn", Jim Ritterbusch, chủ tịch Ritterbusch & Associates, nói. Thị trường còn được thúc đẩy bởi thông tin Arab Saudi đã kêu gọi các nước sản xuất dầu mỏ khác thảo luận về việc giá dầu giảm. ([Link: https://ndh.vn/quoc-te/gia-dau-tang-2-nho-ky-vong-opez-giam-san-luong-1253623.html](https://ndh.vn/quoc-te/gia-dau-tang-2-nho-ky-vong-opez-giam-san-luong-1253623.html))

KDH: Không còn thanh lý đầu tư, lợi nhuận Nhà Khang Điền giảm 13% quý II. Công ty Nhà Khang Điền (HoSE: KDH) cho biết trong quý II, doanh thu thuần giảm 21%, đạt 408 tỷ đồng do doanh thu chuyển nhượng bất động sản giảm tương ứng. Tuy nhiên giá vốn giảm tới 55% khiến lợi nhuận gộp tăng 69%, đạt 238 tỷ đồng. Tỷ suất lợi nhuận gộp đạt 58%, gần đối cùng kỳ năm trước. Doanh thu tài chính trong kỳ giảm 91% do không còn lãi từ thanh lý đầu tư như kỳ trước (110 tỷ đồng). Do đó, lợi nhuận sau thuế giảm 13% còn 113 tỷ đồng. EPS tương ứng 210 đồng. Lũy kế 6 tháng, doanh thu thuần đạt 1.250 tỷ đồng, tăng 35% nhưng lợi nhuận sau thuế giảm 9%, đạt 215 tỷ đồng. Như vậy, công ty hoàn thành 42% doanh thu và 24% lợi nhuận năm. ([Link: https://ndh.vn/ket-qua-kinh-doanh/khong-con-thanh-ly-dau-tu-loi-nhuan-nha-khang-dien-giam-13-quy-ii-1253630.html](https://ndh.vn/ket-qua-kinh-doanh/khong-con-thanh-ly-dau-tu-loi-nhuan-nha-khang-dien-giam-13-quy-ii-1253630.html))

HAH: Không còn lợi nhuận từ bán tàu, Vận tải và Xếp dỡ Hải An báo lãi quý II giảm 6%. Theo báo cáo quý II, CTCP Vận tải và Xếp dỡ Hải An (HoSE: HAH) ghi nhận doanh thu tăng 21% lên 289 tỷ đồng. Giá vốn tăng chậm giúp lợi nhuận gộp tăng 55% lên mức 65 tỷ đồng, tương ứng biên lợi nhuận gộp 22,4%. Trong kỳ, các chỉ số khác diễn biến bất lợi hơn như chi phí tài chính và quản lý doanh nghiệp gia tăng. Đáng chú ý là quý II/2018 công ty có khoản thu đột biến từ bán tàu HAIAN FAIR giúp ghi nhận 20 tỷ lợi nhuận, năm nay doanh nghiệp không có khoản lợi nhuận đột biến này. Kết quả, Hải An báo lãi sau thuế giảm 6% xuống 42 tỷ đồng. ([Link: https://ndh.vn/ket-qua-kinh-doanh/khong-con-loi-nhuan-tu-ban-tau-van-tai-va-xep-do-hai-an-bao-lai-quy-ii-giam-6-1253629.html](https://ndh.vn/ket-qua-kinh-doanh/khong-con-loi-nhuan-tu-ban-tau-van-tai-va-xep-do-hai-an-bao-lai-quy-ii-giam-6-1253629.html))

TOP 5 GIAO DỊCH THỎA THUẬN

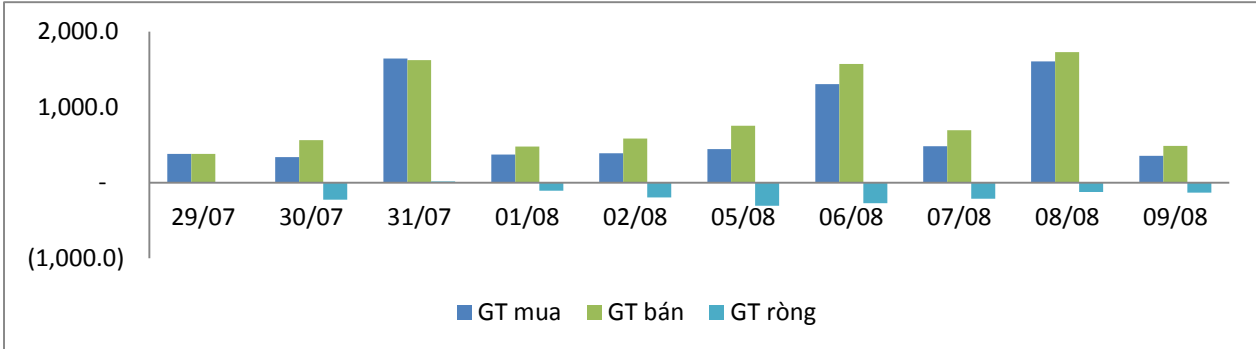
MÃ CK	KHỐI LƯỢNG (CP)	GTGD (Tỷ đồng)
HOSE		
HNG	30,000,000	540.0
VIC	4,318,555	526.8
ROS	5,460,000	158.3
VJC	560,000	73.6
NVL	820,000	47.7
HNX		
VCG	2,000,000	52.6
ACB	693,516	16.6
OCH	1,522,830	12.9
GKM	454,300	6.6
AMV	285,500	5.8

TOP 5 GIÁ TRỊ GIAO DỊCH

MÃ CK	KHỐI LƯỢNG (CP)	GTGD (Tỷ đồng)
HOSE		
ROS	13,755,620	368.2
VJC	819,860	107.6
HDB	3,855,360	99.4
FPT	1,751,680	89.2
VNM	726,150	88.0
HNX		
PVS	2,185,500	45.8
PVI	816,600	30.9
VCS	311,700	26.7
DGC	825,300	26.1
TNG	974,700	18.2

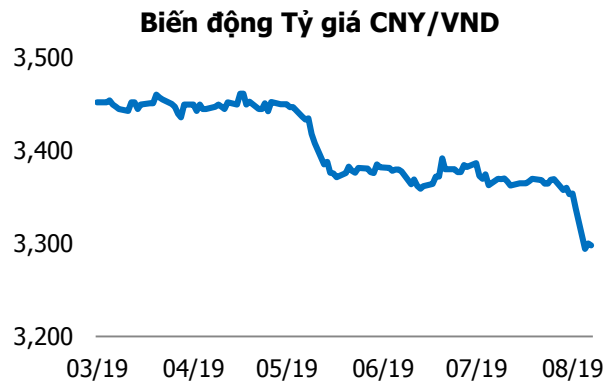
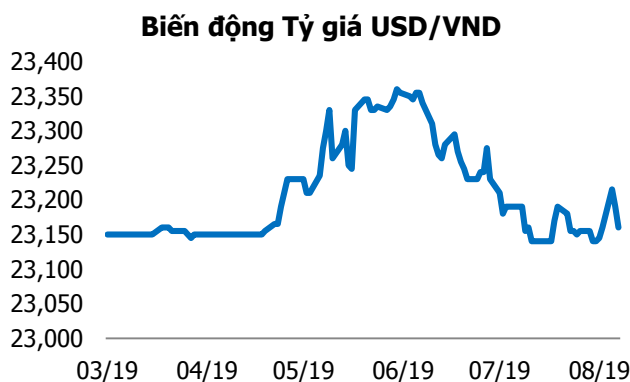
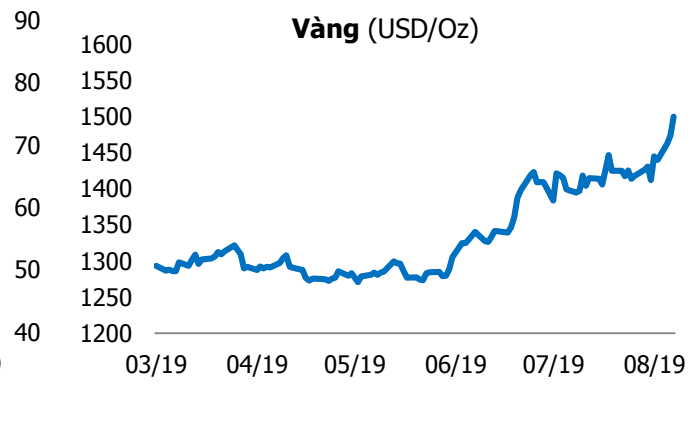
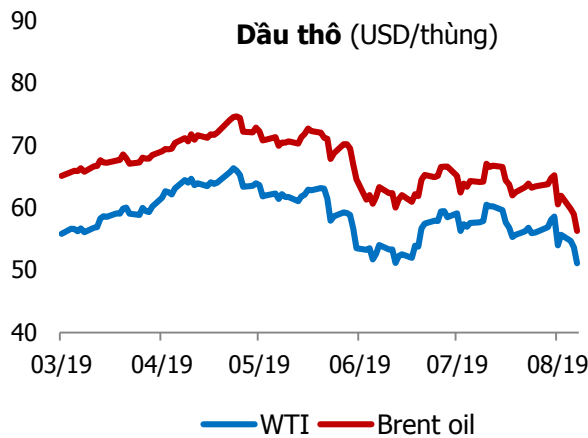
GIAO DỊCH NHÀ ĐẦU TƯ NƯỚC NGOÀI

Sàn GD	GT Mua (Tỷ)	% Thị trường	GT Bán (Tỷ)	% Thị trường	Mua-Bán
HOSE	351.7	5.49	454.1	7.09	-102.4
HNX	6.6	1.28	33.4	6.49	-26.8
Tổng số	358.3		487.5		-129.2



HOSE			
Top 5 mua ròng		Top 5 bán ròng	
Mã CK	Giá trị (tỷ đồng)	Mã CK	Giá trị (tỷ đồng)
HDB	30.0	E1VFN30	43.5
VRE	14.3	VJC	43.3
PTB	10.8	VPI	21.0
VIC	8.1	STB	14.1
PVD	6.0	HVN	8.1

HNX			
Top 5 mua ròng		Top 5 bán ròng	
Mã CK	Giá trị (tỷ đồng)	Mã CK	Giá trị (tỷ đồng)
SHB	1.3	ACB	14.1
PVI	1.2	PVS	7.2
DGC	1.0	TNG	3.9
SLS	0.1	VCG	3.9
CIA	0.07	HMH	0.9



TUYÊN BỐ MIỄN TRÁCH NHIỆM

Các thông tin và nhận định trong báo cáo này được cung cấp bởi TCSC dựa vào các nguồn thông tin mà TCSC coi là đáng tin cậy, có sẵn và mang tính hợp pháp. Tuy nhiên, chúng tôi không đảm bảo tính chính xác hay đầy đủ của các thông tin này.

Nhà đầu tư sử dụng báo cáo này cần lưu ý rằng các nhận định trong báo cáo này mang tính chất chủ quan của chuyên viên phân tích TCSC. Nhà đầu tư sử dụng báo cáo này tự chịu trách nhiệm về quyết định của mình.

TCSC có thể dựa vào các thông tin trong báo cáo này và các thông tin khác để ra quyết định đầu tư của mình mà không bị phụ thuộc vào bất kì ràng buộc nào về mặt pháp lý đối với các thông tin đưa ra.

Báo cáo này không được phép sao chép, tái tạo, phát hành và phân phối với bất kỳ mục đích nào nếu không được sự chấp thuận bằng văn bản của Công ty Cổ phần Chứng khoán Thành Công. Xin vui lòng ghi rõ nguồn trích dẫn nếu sử dụng các thông tin trong báo cáo này.

© Công ty Cổ phần Chứng khoán Thành Công (TCSC)

Lầu 2, Số 6 Hồ Tùng Mậu, P. Nguyễn Thái Bình, Quận 1, TP.HCM

Điện thoại: (028) 38270527 | Fax: (028) 38218010

E-mail: info@tcsc.vn

Web: www.tcsc.vn