

## ĐIỂM NHẤN THỊ TRƯỜNG

- Thị trường mở cửa phiên giao dịch 09/03 với diễn biến hoảng loạn bán tháo diễn ra nhiều cổ phiếu, hàng loạt cổ phiếu trụ cột lao dốc trong đó, SHB, PVD, PVS, GAS, HVN, PLX, MWG, HPG... đều bị kéo xuống mức giá sàn.
- Tạm dừng phiên sáng, VN-Index giảm 51.59 điểm (-5.79%) xuống 839.85 điểm. Toàn sàn có 31 mã tăng, 346 mã giảm (104 mã giảm sàn) và 14 mã đứng giá. Trong nhóm VN30 phiên sáng nay có đến 12 mã giảm sàn bao gồm VCB, MWG, GAS, CTG, CTD, STB, SSI, ROS, PNJ, PLX, BVH và BID. Trong khi đó, POW cũng giảm đến 6.8%, VJC giảm 6.6%, VHM giảm 6.6%, TCB giảm 6.6%, HDB giảm 6.6%.
- Về cuối phiên giao dịch, sự hoảng loạn của nhà đầu tư tiếp tục diễn ra, số mã giảm sàn tiếp tục tăng cao. Trong nhóm VN30 có đến 23 mã giảm sàn. Ngoài ra các mã như SAB, REE, VJC và MSN cũng lao dốc mạnh. Trong đó, SAB giảm 4.5%, REE giảm 6.6%. Sàn HNX cũng không nằm ngoài xu hướng thị trường chung, 2 cổ phiếu có sức ảnh hưởng lớn nhất đến HNX-Index là ACB và SHB cũng đều lao dốc. ACB giảm đến 7.9% xuống 23.300 đồng/cp, SHB giảm sàn xuống 11.200 đồng/cp.
- Kết thúc phiên giao dịch, VN-Index giảm **55.95 điểm (-6.28%)** xuống mức **835.49** điểm. Toàn sàn có **34** mã tăng, **368** mã giảm và **14** mã đứng giá.
- Thanh khoản thị trường phiên hôm nay tăng mạnh với phiên trước. Tổng khối lượng giao dịch toàn phiên đạt 309.1 triệu cổ phiếu, trị giá 5,561.15 tỷ đồng. (Trong đó GDTT đạt hơn 1,247.0 tỷ đồng).
- Khối ngoại phiên hôm nay bán ròng trên Hose với giá trị 230.9 tỷ đồng. Trên HNX khối này bán ròng với giá trị 2.0 tỷ đồng.

Giá trị đóng cửa	<b>835.49</b>
Biến động (%)	<b>-55.95 (-6.28%)</b>
KL(triệu CP)	309.10
Giá trị (tỷ đồng)	5,561.15
SLCP tăng giá	34
SLCP giảm giá	368
SLCP đứng giá	14

## GIAO DỊCH KHỐI NGOẠI

	HOSE	HNX
<b>Mua</b>	570.2	3.3
<b>Bán</b>	801.1	5.3
<b>GTGD ròng</b>	<b>-230.9</b>	<b>-2.0</b>

## NHẬN ĐỊNH THỊ TRƯỜNG

Thị trường đóng cửa phiên 09/03 với diễn biến giảm điểm tiêu cực khi áp lực bán tháo diễn ra trên hầu hết thị trường trong bối cảnh dịch bệnh Covid – 19 trong nước và thế giới có diễn biến khó lường. Với phiên giảm điểm mạnh hơn 6.2% của chỉ số VN-Index, cùng áp lực bán bằng mọi giá ở nhiều nhóm cổ phiếu trong phiên hôm nay có thể thấy diễn biến tâm lý bi quan, hoảng loạn đang bao trùm lên toàn bộ thị trường. Và TCSC cho rằng với những phản ứng hoảng loạn, bán tháo tiêu cực vẫn còn hiện hữu và diễn biến của dịch bệnh còn khó lường thì khả năng chỉ số VN-Index sẽ tiếp tục gặp áp lực giảm điểm trong 1 – 2 phiên giao dịch sắp tới. Do đó, TCSC khuyến nghị đối với NĐT dài hạn có thể xem xét tạm thời nắm giữ tỷ trọng cổ phiếu trong danh mục ở mức 30 - 40% ưu tiên vào các nhóm cổ phiếu ngành Ngân hàng, Bán lẻ,...Đồng thời, việc ưu tiên quản trị rủi ro đối với danh mục cần được đặt lên hàng đầu thay vì cố gắng tìm kiếm lợi nhuận ở giai đoạn hiện tại. Với nhà đầu tư đang nắm giữ tiền mặt đã giải ngân thăm dò ở các phiên trước có thể tạm thời dừng giải ngân và chờ đợi thêm những tín hiệu ổn định, tích cực trở lại của thị trường để giải ngân gia tăng tỷ trọng.



## DANH MỤC KHUYẾN NGHỊ

STT	Mã CK	Khuyến nghị	Ngày khuyến nghị	Giá hiện tại	Giá thực hiện	LN/Lỗ hiện tại	Giá mục tiêu	LN dự kiến	Giá cắt lỗ	Lỗ dự kiến
1	NLG	Nắm giữ	29/03/2019	24.40	24.2	0.8%	31.7	31.0%	22.5	-7.1%
2	PNJ	Nắm giữ	20/05/2019	75.10	78.8	-4.7%	95.0	20.6%	72.8	-7.6%
3	HPG	Nắm giữ	03/12/2019	20.85	23.4	-10.9%	32.0	36.8%	22.0	-6.0%
4	STB	Nắm giữ	17/01/2020	11.40	10.5	8.6%	14.0	33.3%	9.8	-7.1%

## TIN TỨC NỔI BẬT

**Cổ phiếu châu Á tiếp tục bị bán tháo, Dow Jones futures giảm 1,200 điểm.** Chỉ số MSCI châu Á - Thái Bình Dương trừ Nhật Bản giảm 3,7% xuống thấp nhất 5 tháng trong phiên sáng 9/3. Các chỉ số lớn trong khu vực giảm 1 - 6%. Giảm mạnh nhất khu vực là cổ phiếu Nhật Bản với Nikkei 225 mất hơn 1.200 điểm, tương đương giảm 6,1%. Giới đầu tư bán tháo mạnh cổ phiếu một phần vì diễn biến phức tạp của dịch Covid-19, một phần vì số liệu kinh tế u ám. Theo số liệu chính thức từ chính phủ, kinh tế Nhật Bản giảm 7,1% trong quý IV/2019, nhiều hơn mức giảm ước tính 6,3% trước đó. ASX 200 của Australia cũng giảm 6% và NZX 50 của New Zealand giảm 3,1%. Kospi của Hàn Quốc giảm 4,3%. Tại Trung Quốc, Shanghai Composite và Shenzhen Composite lần lượt giảm 2% và 1,8%. ([Link: https://ndh.vn/quoc-te/co-phieu-chau-a-tiep-tuc-bi-ban-thao-dow-jones-futures-giam-1-200-diem-1264526.html](https://ndh.vn/quoc-te/co-phieu-chau-a-tiep-tuc-bi-ban-thao-dow-jones-futures-giam-1-200-diem-1264526.html))

**Nga, OPEC bất đồng, giá dầu giảm mạnh nhất 11 năm.** Giá dầu Brent tương lai giảm 4,72 USD, tương đương 9,4%, xuống 45,27 USD/thùng, thấp nhất kể từ tháng 6/2017. Đây là mức giảm tương đối nhiều nhất kể từ tháng 12/2008. Giá dầu WTI giảm 4,62 USD, tương đương 10,1%, xuống 41,28 USD/thùng, thấp nhất kể từ tháng 8/2016. Đây là mức giảm tương đối nhiều nhất kể từ tháng 11/2014. OPEC và Nga, dẫn đầu các nước đồng minh, bất đồng về đề xuất giảm sản lượng thêm 1,5 triệu thùng/ngày tới cuối năm 2020 để hỗ trợ thị trường năng lượng, làm hồi sinh nỗi sợ giá dầu lao dốc như năm 2014, khi Nga và Arab Saudi cạnh tranh thị phần với các nhà sản xuất dầu của Mỹ. Các nước phi OPEC dự kiến cần giảm thêm 500.000 thùng/ngày. ([Link: https://ndh.vn/nang-luong/nga-opec-bat-dong-gia-dau-giam-manh-nhat-11-nam-1264438.html](https://ndh.vn/nang-luong/nga-opec-bat-dong-gia-dau-giam-manh-nhat-11-nam-1264438.html))

**LDG trình cổ đông cổ tức 7% bằng tiền, năm 2020 bàn giao một số dự án.** CTCP Đầu tư LDG (HoSE: LDG) dự kiến tổ chức cuộc họp ĐHĐCĐ thường niên năm 2020 vào ngày 19/3. HĐQT trình kế hoạch kinh doanh năm nay với doanh thu thuần 2.756 tỷ đồng, lợi nhuận sau thuế 700 tỷ đồng. Trong khi doanh thu gấp 3,5 lần kết quả thực hiện năm trước thì lợi nhuận tăng 2%. Với kết quả kinh doanh năm 2019, HĐQT trình kế hoạch chia cổ tức 7% bằng tiền. Đây là năm đầu tiên trong lịch sử, nếu được thông qua, cổ tức được trả bằng tiền. Trong nhiều năm qua, công ty thực hiện chính sách trả cổ tức bằng cổ phiếu, tỷ lệ khoảng 18 - 25%. HĐQT cũng đề xuất cổ đông giao cho quyền quyết định tất cả các vấn đề liên quan đến đầu tư và phân phối các dự án, số lượng dự án và quy mô vốn không hạn chế. ([Link: https://ndh.vn/doanh-nghiep/ldg-trinh-co-dong-co-tuc-7-bang-tien-nam-2020-ban-giao-mot-so-du-an-1264543.html](https://ndh.vn/doanh-nghiep/ldg-trinh-co-dong-co-tuc-7-bang-tien-nam-2020-ban-giao-mot-so-du-an-1264543.html))

**BAX: Chủ KCN Bàu Xéo lên kế hoạch lãi năm 2020 tăng 27%.** Theo tài liệu họp ĐHĐCĐ thường niên, Công ty cổ phần Thống Nhất (HNX: BAX) lên kế hoạch doanh thu năm 2020 gần 296 tỷ đồng, tăng 46% và chỉ tiêu lợi nhuận sau thuế hơn 108 tỷ đồng, tăng 27%. Năm 2019, Thống Nhất ghi nhận doanh thu thuần tăng mạnh lên gần 184 tỷ đồng và lợi nhuận sau thuế thu về 85 tỷ đồng, gấp gần 4 lần so với cùng kỳ năm trước và vượt 6% chỉ tiêu lợi nhuận cả năm. Công ty trở thành một trong những doanh nghiệp kinh doanh hiệu quả top đầu thị trường chứng khoán khi có chỉ số EPS đạt 10.369 đồng. ([Link: https://ndh.vn/doanh-nghiep/chu-kcn-bau-xeo-len-ke-hoach-lai-nam-2020-tang-27-1264516.html](https://ndh.vn/doanh-nghiep/chu-kcn-bau-xeo-len-ke-hoach-lai-nam-2020-tang-27-1264516.html))

## TOP 5 GIAO DỊCH THỎA THUẬN

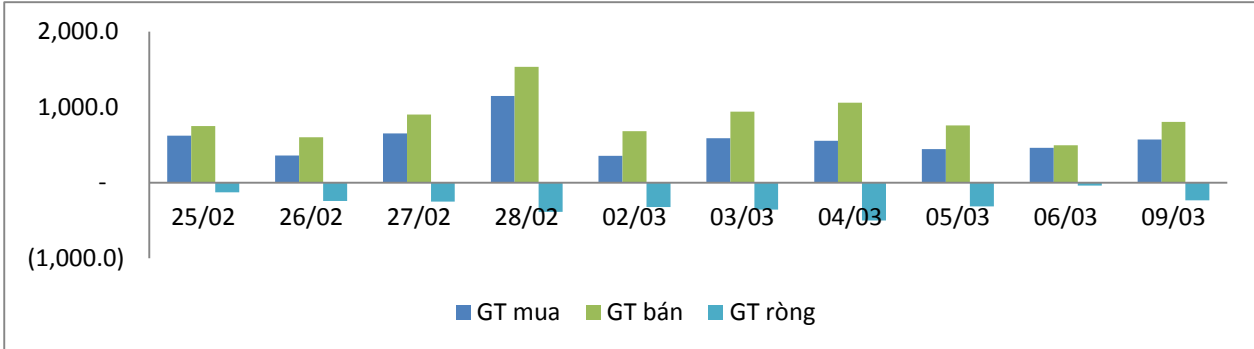
MÃ CK	KHỐI LƯỢNG (CP)	GTGD (Tỷ đồng)
<b>HOSE</b>		
GAB	1,440,000	176.5
VPB	5,544,360	142.1
MSN	2,188,000	118.7
TCB	4,376,983	103.0
HPX	2,800,000	71.4
<b>HNX</b>		
NVB	10,800,000	93.9
VC7	2,037,016	15.1
IDC	470,000	8.7
TVC	245,000	7.0
PTI	62,500	0.9

## TOP 5 GIÁ TRỊ GIAO DỊCH

MÃ CK	KHỐI LƯỢNG (CP)	GTGD (Tỷ đồng)
<b>HOSE</b>		
HPG	16,567,350	349.2
CTG	10,773,760	260.2
FPT	4,735,140	241.0
MBB	12,282,460	238.5
VNM	2,356,790	234.5
<b>HNX</b>		
ACB	16,772,300	394.0
PVS	5,779,800	78.6
SHB	4,398,600	49.4
VCS	528,900	32.9
NVB	2,685,600	22.9

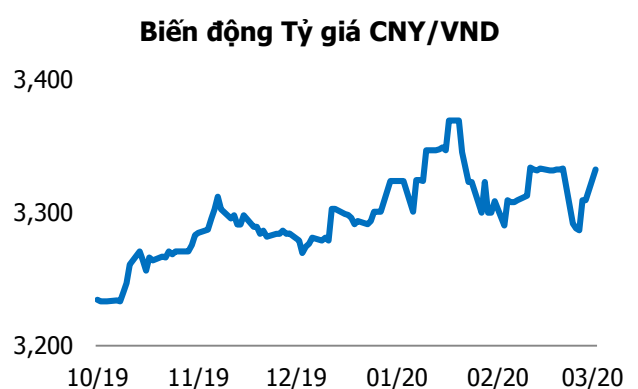
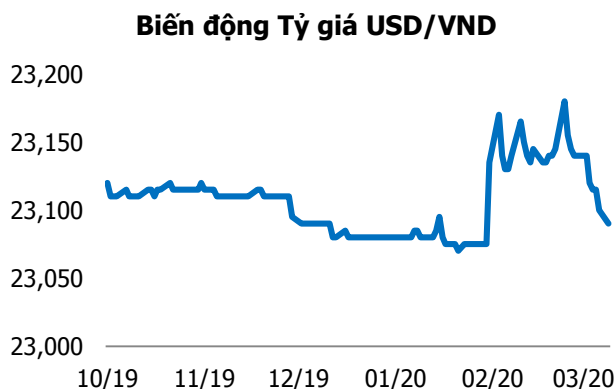
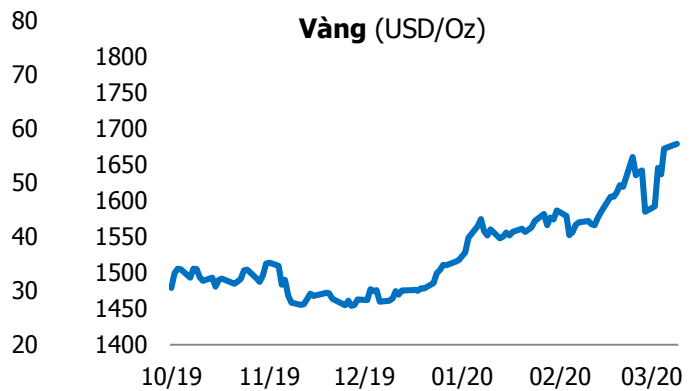
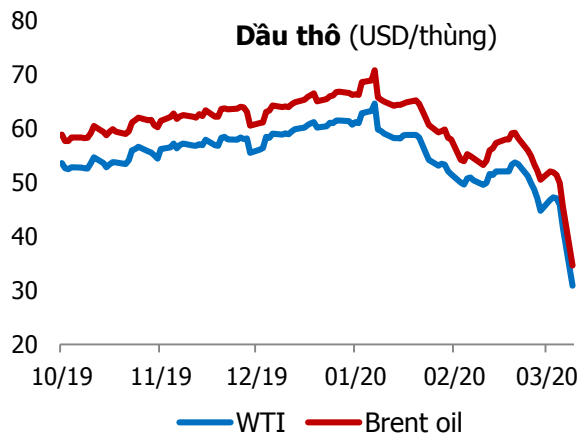
## GIAO DỊCH NHÀ ĐẦU TƯ NƯỚC NGOÀI

Sàn GD	GT Mua (Tỷ)	% Thị trường	GT Bán (Tỷ)	% Thị trường	Mua-Bán
<b>HOSE</b>	570.2	10.25	801.1	14.41	<b>-230.9</b>
<b>HNX</b>	3.3	0.37	5.3	0.60	<b>-2.0</b>
<b>Tổng số</b>	<b>573.5</b>		<b>806.4</b>		<b>232.9</b>



HOSE			
Top 5 mua ròng		Top 5 bán ròng	
Mã CK	Giá trị (tỷ đồng)	Mã CK	Giá trị (tỷ đồng)
VNM	29.6	MSN	98.8
PHR	23.0	VIC	57.6
KBC	13.9	HPG	30.5
CTG	8.9	VCB	24.4
STB	7.1	VJC	20.5

HNX			
Top 5 mua ròng		Top 5 bán ròng	
Mã CK	Giá trị (tỷ đồng)	Mã CK	Giá trị (tỷ đồng)
TIG	0.72	PLC	1.44
BVS	0.35	PTI	1.33
WCS	0.30	CAP	0.63
SD6	0.21	VCS	0.47
NBC	0.18	PVS	0.33



## TUYÊN BỐ MIỄN TRÁCH NHIỆM

Các thông tin và nhận định trong báo cáo này được cung cấp bởi TCSC dựa vào các nguồn thông tin mà TCSC coi là đáng tin cậy, có sẵn và mang tính hợp pháp. Tuy nhiên, chúng tôi không đảm bảo tính chính xác hay đầy đủ của các thông tin này.

Nhà đầu tư sử dụng báo cáo này cần lưu ý rằng các nhận định trong báo cáo này mang tính chất chủ quan của chuyên viên phân tích TCSC. Nhà đầu tư sử dụng báo cáo này tự chịu trách nhiệm về quyết định của mình.

TCSC có thể dựa vào các thông tin trong báo cáo này và các thông tin khác để ra quyết định đầu tư của mình mà không bị phụ thuộc vào bất kì ràng buộc nào về mặt pháp lý đối với các thông tin đưa ra.

Báo cáo này không được phép sao chép, tái tạo, phát hành và phân phối với bất kỳ mục đích nào nếu không được sự chấp thuận bằng văn bản của Công ty Cổ phần Chứng khoán Thành Công. Xin vui lòng ghi rõ nguồn trích dẫn nếu sử dụng các thông tin trong báo cáo này.

### © Công ty Cổ phần Chứng khoán Thành Công (TCSC)

Lầu 2, Số 6 Hồ Tùng Mậu, P. Nguyễn Thái Bình, Quận 1, TP.HCM

Điện thoại: (028) 38270527 | Fax: (028) 38218010

E-mail: [info@tcsc.vn](mailto:info@tcsc.vn)

Web: [www.tcsc.vn](http://www.tcsc.vn)