



## ĐIỂM NHẤN THỊ TRƯỜNG

- Thị trường mở cửa phiên giao dịch (09/02) với diễn biến hồi phục trở lại ở nhóm các cổ phiếu vốn hóa lớn, các chỉ số vĩ vật cũng được kéo nhích lên trên mốc tham chiếu. Trong đó, các cổ phiếu đầu khí gồm PVD, PVS, GAS, TDG, OIL, BSR... đồng loạt tăng mạnh. PVD tăng 2.5%, PVS tăng 2.2%, OIL tăng 1.9%. Bên cạnh đó, các cổ phiếu trụ cột như VJC, KDC, SAB, VIC, VPB... cũng đang tăng giá trở lại. VJC tăng 1.8%, KDC tăng 2.1%, SAB tăng 1.5%.
- Tạm dừng phiên sáng, VN-Index tăng 22.18 điểm (2.05%) lên 1,105.36 điểm. Trong giờ giao dịch sáng, lực cầu bất ngờ dâng cao đã giúp kéo nhiều cổ phiếu lớn tăng giá mạnh. Trong đó, VPB tăng 3.5%, VNM tăng 2.6%, MSN tăng 2.2%, VIC tăng 2%.
- Phiên giao dịch chiều tiếp tục diễn ra theo chiều hướng tích cực. Đà tăng của VN-Index tiếp tục được nới rộng thêm ngay sau giờ nghỉ trưa. Các cổ phiếu như VPB, VIC, MSN, SSI, BVH, SAB... đều đang bút phá.
- Kết thúc phiên giao dịch, VN-Index tăng 31.75 điểm (+2.93%) lên mức 1,114.93 điểm. Toàn sàn có 396 mã tăng, 57 mã giảm và 41 mã đứng giá.
- Thanh khoản thị trường phiên hôm nay giảm so với phiên trước. Tổng khối lượng giao dịch toàn phiên đạt 519.81 triệu cổ phiếu, trị giá 12,664.84 tỷ đồng. (Trong đó GDTT đạt hơn 1,105.0 tỷ đồng).
- Khối ngoại phiên hôm nay bán ròng trên HSX với giá trị 494.5 tỷ đồng. Trên HNX khối này bán ròng với giá trị 17.1 tỷ đồng.

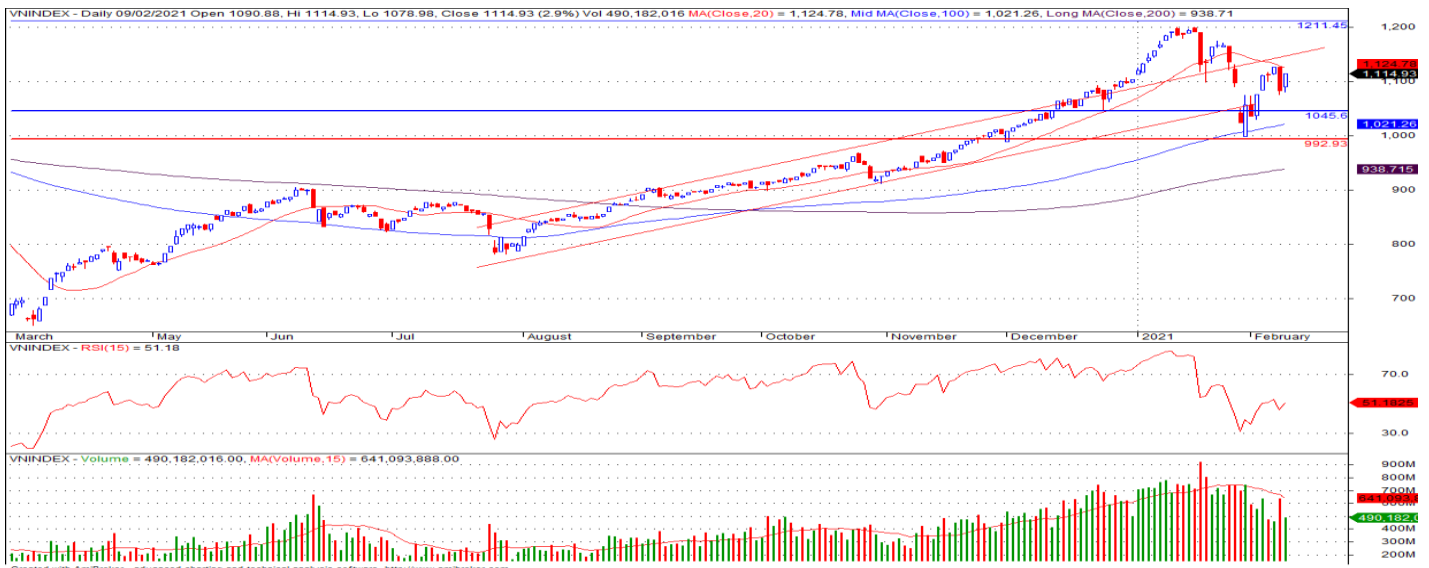
Giá trị đóng cửa	<b>1,114.93</b>
Biến động (%)	<b>+31.75 (+2.93%)</b>
KL(triệu CP)	519.81
Giá trị (tỷ đồng)	12,664.84
SLCP tăng giá	<b>396</b>
SLCP giảm giá	<b>57</b>
SLCP đứng giá	<b>41</b>

## GIAO DỊCH KHỐI NGOẠI

	HSX	HNX
<b>Mua</b>	1,652.4	13.1
<b>Bán</b>	2,146.9	30.2
<b>GTGD ròng</b>	<b>-494.5</b>	<b>-17.1</b>

## NHẬN ĐỊNH THỊ TRƯỜNG

Chỉ số VN-Index khép lại phiên giao dịch với mức tăng mạnh. Chỉ số VN-Index có phiên giao dịch hồi phục tăng điểm mạnh trở lại khi nhiều nhóm cổ phiếu vốn hóa lớn và ngành ngân hàng có sự bút phá mạnh sau khi bất ngờ giảm mạnh vào phiên giao dịch ngày hôm qua, với sự hồi phục của chỉ số trong phiên hôm nay phần nào giúp cho tâm lý nhà đầu tư có sự ổn định trở lại trong bối cảnh dịch bệnh Covid - 19 tiếp tục là trở ngại tâm lý ảnh hưởng đến quyết định giao dịch trong ngắn hạn của nhà đầu tư. Dự báo trong ngắn hạn chỉ số VN-Index có khả năng sẽ biến động rung lắc, tăng giảm đan xen theo những diễn biến của dịch Covid - 19 khi mà tâm lý nhà đầu tư hiện đang khá giao động trước những thông tin của dịch bệnh trong nước. Với những diễn biến đó, TCSC cho rằng Nhà đầu tư có thể giữ tỷ trọng cổ phiếu danh mục ở mức 50 - 60% với mục tiêu trung, dài hạn, bên cạnh đó việc quản trị rủi ro cho danh mục vẫn luôn được đề cao nhằm đề phòng thị trường có những biến động tiêu cực kéo dài. Đối với nhà đầu tư có tỷ trọng tiền mặt cao hoặc đã bán trước đó tiếp tục chủ động xem xét giải ngân gia tăng tỷ trọng đối với những cổ phiếu cơ bản tốt, đã sụt giảm mạnh về vùng giá hấp dẫn cho mục tiêu trung, dài hạn.



## DANH MỤC KHUYẾN NGHỊ

STT	Mã CK	Khuyến nghị	Ngày khuyến nghị	Giá hiện tại	Giá thực hiện	LN/Lỗ hiện tại	Giá mục tiêu 1	Giá mục tiêu 2	Giá cắt lỗ	Lỗ dự kiến
1	D2D	Nắm Giữ	29/10/2020	54.50	43.0	26.7%	60.0	75.0	38.0	-11.6%
2	CTD	Nắm Giữ	24/12/2020	69.00	72.0	-4.2%	95.0	105.0	65.0	-9.7%
3	GAS	Nắm Giữ	05/02/2021	81.30	81.2	0.1%	95.0	103.0	73.0	-10.1%

## TIN TỨC NỔI BẬT

**Chứng khoán châu Á trái chiều, Trung Quốc tăng mạnh nhất khu vực.**  
Chỉ số MSCI châu Á – Thái Bình Dương không gồm Nhật Bản tăng 0,54%. Thị trường Trung Quốc đi lên từ đầu phiên với Shanghai Composite tăng 2,01%, Shenzhen Component tăng 2,36%. Hang Seng của Hong Kong tăng 0,16%. Tại Nhật Bản, Nikkei 225 tăng 0,4% còn Topix tăng 0,083%. Kospi của Hàn Quốc giảm 0,21%. Chỉ số ASX 200 của Australia giảm 0,86%. Phố Wall ngày 8/2 đi lên với cả ba chỉ số Dow Jones, Nasdaq và S&P 500 đều lập đỉnh lịch sử. Đây là phiên tăng thứ 6 liên tiếp của Dow Jones và S&P 500, dài nhất kể từ tháng 8. Trong khi đó, giá dầu tiếp tục tăng trong phiên giao dịch tại châu Á. Giá dầu Brent tương lai tăng 0,92% lên 61,1 USD/thùng, giá dầu WTI tương lai tăng 0,74% lên 58,4 USD/thùng. ([Link: https://ndh.vn/quoc-te/chung-khoan-chau-a-trai-chieu-trung-quoc-tang-manh-nhat-khu-vuc-1285442.html](https://ndh.vn/quoc-te/chung-khoan-chau-a-trai-chieu-trung-quoc-tang-manh-nhat-khu-vuc-1285442.html))

**Giá dầu lên đỉnh hơn 1 năm nhờ cung giảm, Brent vượt 60 USD/thùng.**  
Giá dầu Brent tương lai tăng 1,22 USD, tương đương 2,1%, lên 60,56 USD/thùng. Giá dầu WTI tương lai tăng 1,12 USD, tương đương 2%, lên 57,97 USD/thùng. Đây đều là mức giá cao nhất kể từ tháng 1/2020. "Vượt được mốc 60 USD/thùng lần nữa cho thấy thị trường cuối cùng cũng phục hồi sau đợt điều chỉnh kéo dài", theo Paola Rodriguez Masiu, phó chủ tịch thị trường dầu tại Rystad Energy. "Điều đó mang đến cảm giác bình thường trở lại". Giá dầu Brent và WTI đã tăng hơn 60% kể từ đầu tháng 11 nhờ sự lạc quan liên quan quá trình phân phối vaccine Covid-19 và OPEC+ giảm sản lượng. Arab Saudi còn cam kết giảm thêm sản lượng trong tháng 2 và 3. ([Link: https://ndh.vn/nang-luong/gia-dau-len-dinh-hon-1-nam-nho-cung-giam-brent-vuot-60-usd-thung-1285426.html](https://ndh.vn/nang-luong/gia-dau-len-dinh-hon-1-nam-nho-cung-giam-brent-vuot-60-usd-thung-1285426.html))

**LSS: Mía đường Lam Sơn giảm 46% kế hoạch lợi nhuận niên độ 2020-2021 xuống 119 tỷ đồng.** Công ty mía đường Lam Sơn (HoSE: LSS) công bố thông tin về việc phê duyệt điều chỉnh kế hoạch sản xuất kinh doanh niên độ tài chính 2020-2021 (từ ngày 1/7/2020 đến 30/6/2021). Kế hoạch kinh doanh mới của LSS là tổng doanh thu 3.000 tỷ đồng, lợi nhuận trước thuế 119,3 tỷ đồng; lần lượt giảm 25% và giảm 46% so với kế hoạch được phê duyệt tại kỳ họp ĐHCĐ thường niên. Cổ tức kế hoạch giảm từ 10% đến 8%. Dù vậy, so với thực hiện niên độ 2019-2020, kế hoạch mới vẫn tăng 69% và gấp 4,7 lần về doanh thu và lợi nhuận trước thuế. Nửa đầu niên độ, doanh nghiệp ghi nhận doanh thu 503 tỷ đồng, giảm 33%; lãi sau thuế 4 tỷ đồng, giảm 42,8% so với cùng kỳ năm trước. ([Link: https://ndh.vn/ket-qua-kinh-doanh/mia-duong-lam-son-giam-46-ke-hoach-loi-nhuan-nien-do-2020-2021-xuong-119-ty-dong-1285440.html](https://ndh.vn/ket-qua-kinh-doanh/mia-duong-lam-son-giam-46-ke-hoach-loi-nhuan-nien-do-2020-2021-xuong-119-ty-dong-1285440.html))

**CKG: Lãi sau thuế 2020 vượt 17% kế hoạch, tăng trưởng 4 năm liên tiếp.** Kết thúc năm 2020, Tập đoàn tư vấn đầu tư và Xây dựng Kiên Giang (CIC Group, HOSE: CKG) ghi nhận lãi ròng cao nhất kể từ khi cổ phần hóa vào năm 2006. BCTC hợp nhất quý 4/2020 của CKG vừa được công bố với các chỉ tiêu kinh doanh đều tích cực đáng kể so với cùng kỳ năm trước. Doanh thu thuần trong kỳ ghi nhận gần 349 tỷ đồng, trong khi giá vốn giảm 10%, kéo lãi gộp lên hơn 114 tỷ đồng, tăng trưởng 52% so với cùng kỳ năm 2019. Trong cơ cấu doanh thu quý 4, doanh thu từ địa ốc tiếp tục đóng góp tỷ trọng cao nhất cho CKG với gần 299 tỷ đồng. Đây cũng là mảng có biên lợi nhuận gộp cao nhất đến thời điểm này, đạt trên 37,4%. Cả năm 2020, CKG ghi nhận doanh thu tăng trưởng 13% so năm 2019, đạt 1,183 tỷ đồng. ([Link: https://vietstock.vn/2021/02/ckg-lai-sau-thue-2020-vuot-17-ke-hoach-tang-truong-4-nam-lien-tiep-737-827281.htm](https://vietstock.vn/2021/02/ckg-lai-sau-thue-2020-vuot-17-ke-hoach-tang-truong-4-nam-lien-tiep-737-827281.htm))

## TOP 5 CP CÓ KL KHỚP LỆNH CAO NHẤT

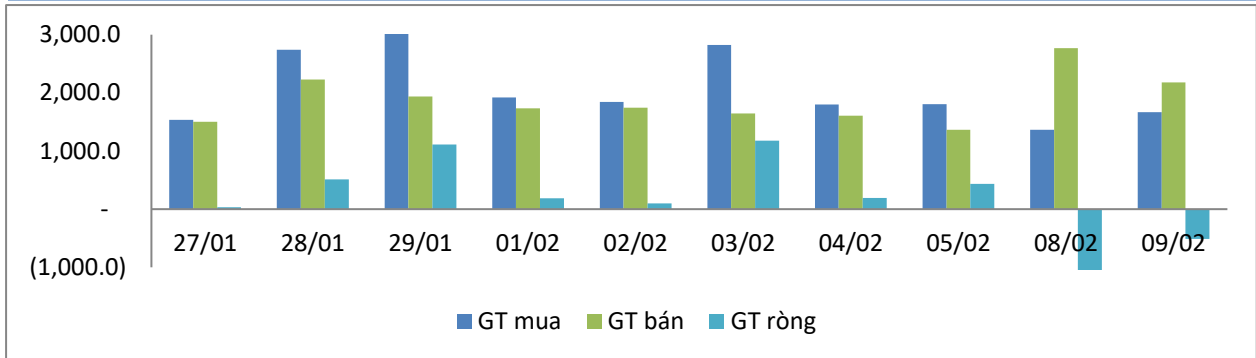
MÃ CK	KHỐI LƯỢNG (CP)
<b>HSX</b>	
HPG	26,164,800
ROS	25,952,900
STB	18,229,600
TCB	16,738,000
MBB	15,933,800
<b>HNX</b>	
SHB	12,574,612
PVS	7,245,096
NVB	6,388,700
IDC	6,139,440
SHS	4,240,864

## TOP 5 CP CÓ GIÁ TRỊ GIAO DỊCH CAO NHẤT

MÃ CK	GTGD (Tỷ đồng)
<b>HSX</b>	
HPG	1,076.6
TCB	596.4
SSI	493.7
VPB	430.0
MBB	387.3
<b>HNX</b>	
IDC	241.8
SHB	192.9
THD	143.9
PVS	135.2
SHS	105.0

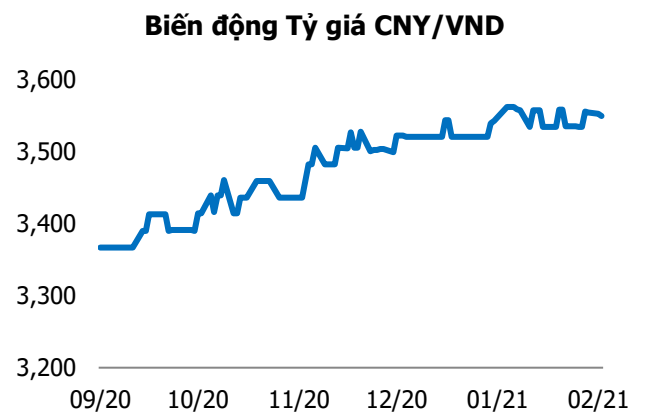
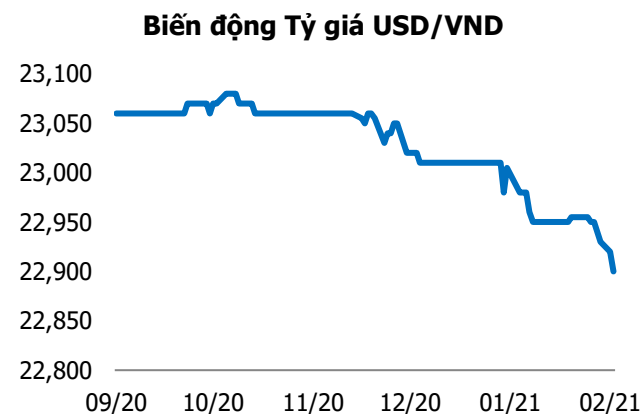
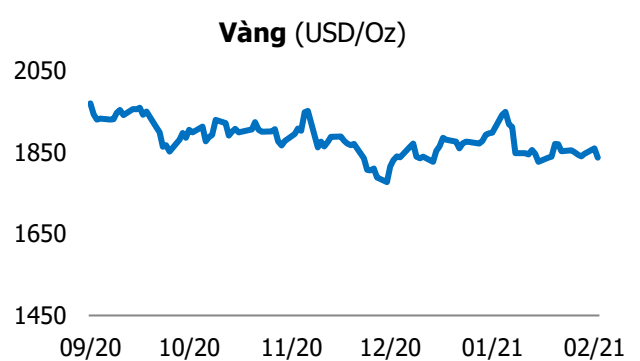
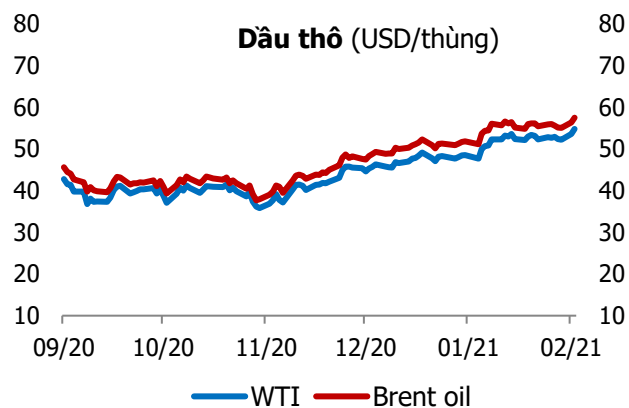
## GIAO DỊCH NHÀ ĐẦU TƯ NƯỚC NGOÀI

Sàn GD	GT Mua (Tỷ)	% Thị trường	GT Bán (Tỷ)	% Thị trường	Mua-Bán
<b>HSX</b>	1,652.4	13.05	2,146.9	16.95	<b>-494.5</b>
<b>HNX</b>	13.1	1.00	30.2	2.30	<b>-17.1</b>
<b>Tổng số</b>	<b>1,665.5</b>		<b>2,177.1</b>		<b>-511.6</b>



HSX			
Top 5 mua ròng		Top 5 bán ròng	
Mã CK	Giá trị (tỷ đồng)	Mã CK	Giá trị (tỷ đồng)
KBC	96.4	VCB	186.4
E1VFN30	48.5	HPG	122.1
MSN	31.6	MBB	87.0
GMD	31.2	VRE	72.2
FUEVFVND	26.8	SSI	48.3

HNX			
Top 5 mua ròng		Top 5 bán ròng	
Mã CK	Giá trị (tỷ đồng)	Mã CK	Giá trị (tỷ đồng)
NVB	9.58	PVS	22.03
CDN	0.62	VCS	1.56
MBS	0.40	IDV	1.39
BNA	0.25	IDJ	1.16
S99	0.19	ACM	0.85



## TUYÊN BỐ MIỄN TRÁCH NHIỆM

Các thông tin và nhận định trong báo cáo này được cung cấp bởi TCSC dựa vào các nguồn thông tin mà TCSC coi là đáng tin cậy, có sẵn và mang tính hợp pháp. Tuy nhiên, chúng tôi không đảm bảo tính chính xác hay đầy đủ của các thông tin này.

Nhà đầu tư sử dụng báo cáo này cần lưu ý rằng các nhận định trong báo cáo này mang tính chất chủ quan của chuyên viên phân tích TCSC. Nhà đầu tư sử dụng báo cáo này tự chịu trách nhiệm về quyết định của mình.

TCSC có thể dựa vào các thông tin trong báo cáo này và các thông tin khác để ra quyết định đầu tư của mình mà không bị phụ thuộc vào bất kì ràng buộc nào về mặt pháp lý đối với các thông tin đưa ra.

Báo cáo này không được phép sao chép, tái tạo, phát hành và phân phối với bất kỳ mục đích nào nếu không được sự chấp thuận bằng văn bản của Công ty Cổ phần Chứng khoán Thành Công. Xin vui lòng ghi rõ nguồn trích dẫn nếu sử dụng các thông tin trong báo cáo này.

### © Công ty Cổ phần Chứng khoán Thành Công (TCSC)

Lầu 2, Số 6 Hồ Tùng Mậu, P. Nguyễn Thái Bình, Quận 1, TP.HCM

Điện thoại: (028) 38270527 | Fax: (028) 38218010

E-mail:

Web: [www.tcsc.vn](http://www.tcsc.vn)