

ĐIỂM NHẤN THỊ TRƯỜNG

- Thị trường mở cửa phiên giao dịch cuối tuần (08/11) với tích cực ngay từ lúc mở cửa. Nhóm ngân hàng hiện đang thu hút dòng tiền mạnh nhất với nhiều mã tăng mạnh như VCB, HDB, MBB, TCB, ACB, CTG, VPB... Cùng với nhóm ngân hàng, các cổ phiếu chứng khoán SSI, HCM, SHS, VND, VCI... cũng thu hút dòng tiền và tăng khá tốt. Ở nhóm Bluechips, giao dịch đang diễn ra khá trái chiều với BVH, FPT, MSN, PNJ tăng điểm. Trong khi MWG, VHM, VJC, VIC, GAS, BHN giảm nhẹ.
- Sau những phút hưng phấn đầu phiên, áp lực chốt lời dần xuất hiện khiến thị trường đảo chiều giảm điểm. Các Bluechips VHM, MWG, MBB, BVH, FPT, HPG, REE, VIC... giảm điểm đã ảnh hưởng không nhỏ tới thị trường. Trong sáng nay, nhóm cổ phiếu ngân hàng, chứng khoán giao dịch khá tích cực với nhiều mã tăng điểm như ACB, CTG, HCM, SHS, SSI, VND, VIB, VCI, VPB, HDB, TCB, TPB...
- Phiên giao dịch chiều diễn ra với diễn biến khá giằng co. Các Bluechips BVH, GAS, REE, VIC, BHN, HVN, VRE, VHM, MWG,... đồng loạt giảm điểm đã ảnh hưởng không nhỏ tới diễn biến chỉ số. Trong khi đó, các cổ phiếu ngân hàng, chứng khoán vẫn thu hút dòng tiền và tăng khá tốt với ACB, CTG, HCM, SHS, VCB, VND, HDB, VPB, VCI... tăng điểm. Các cổ phiếu bất động sản, xây dựng, dầu khí, khu công nghiệp... nhìn chung giao dịch khá giằng co, phản ánh xu hướng chung của thị trường.

Giá trị đóng cửa	1,022.49
Biến động (%)	-1.54 (-0.15%)
KL(triệu CP)	181.37
Giá trị (tỷ đồng)	4,149.11
SLCP tăng giá	144
SLCP giảm giá	155
SLCP đứng giá	81

GIAO DỊCH KHỐI NGOẠI

	HOSE	HNX
Mua	480.4	3.0
Bán	473.6	3.2
GTGD ròng	6.8	-0.2

- Kết thúc phiên giao dịch, VN-Index giảm 1.54 điểm (-0.15%) xuống mức 1,022.49 điểm. Toàn sàn có 144 mã tăng, 155 mã giảm và 81 mã đứng giá.
- Thanh khoản thị trường phiên hôm nay tương đương so với phiên trước. Tổng khối lượng giao dịch toàn phiên đạt 181.37 triệu cổ phiếu, trị giá 4,149.11 tỷ đồng. (Trong đó GDTT đạt hơn 715.0 tỷ đồng).
- Khối ngoại phiên hôm nay mua ròng trên Hose với giá trị 6.8 tỷ đồng. Trên HNX khối này bán ròng với giá trị 0.2 tỷ đồng.

NHẬN ĐỊNH THỊ TRƯỜNG

Thị trường đóng cửa phiên 08/11 với phiên giằng co giảm điểm thứ 2 liên tiếp khi nhóm các cổ phiếu vốn hóa lớn tiếp tục gặp áp lực điều chỉnh. Thị trường hôm nay tiếp tục với phiên giằng co, giảm điểm nhẹ kèm sự ổn định về thanh khoản, TCSC cho rằng sự điều chỉnh này là cần thiết sau một giai đoạn bứt phá để giúp thị trường tìm lại mức cân bằng và tích lũy, củng cố nền tảng cho một đợt tăng mạnh lên mức cao hơn của thị trường trong thời gian tới. Trong kịch bản tích cực chỉ số VN-Index sẽ hướng đến ngưỡng kháng cự 1,045 điểm với tâm điểm của dòng tiền là nhóm các cổ phiếu ngành Ngân hàng, nhóm VN30, các cổ phiếu vốn hóa lớn khả năng tiếp tục sẽ là động lực của thị trường trong giai đoạn này. Trong các phiên tới khả năng chỉ số sẽ tiếp tục giằng co quanh ngưỡng kháng cự 1,025 điểm với sự phân hóa ở nhóm các cổ phiếu ngân hàng và vốn hóa lớn. Do đó, trong giai đoạn hiện tại nhà đầu tư có thể cân nhắc nắm giữ tỷ trọng cổ phiếu ở mức 60 -70% danh mục vào nhóm cổ phiếu thuộc nhóm: ngân hàng, VN30 và vốn hóa lớn có yếu tố cơ bản tốt với triển vọng khả quan trong năm 2019 cho mục tiêu trung, dài hạn. Các nhà đầu tư có tỷ lệ tiền mặt cao có thể tận dụng các nhịp rung lắc để tham gia giải ngân, các nhà đầu tư ưa thích lướt sóng có thể thực hiện trading đối với các cổ phiếu có sẵn trong danh mục để tìm kiếm lợi nhuận.



DANH MỤC KHUYẾN NGHỊ

STT	Mã CK	Khuyến nghị	Ngày khuyến nghị	Giá hiện tại	Giá thực hiện	LN/Lỗ hiện tại	Giá mục tiêu	LN dự kiến	Giá cắt lỗ	Lỗ dự kiến
1	NLG	Giữ	29/03/2019	28.45	24.7	15.4%	31.7	28.6%	23.0	-6.9%
2	PNJ	Giữ	20/05/2019	85.70	78.8	8.8%	95.0	20.6%	72.8	-7.6%
3	PTB	Giữ	15/10/2019	74.10	73.0	1.5%	80.0	9.6%	69.0	-5.5%
4	BVH	Giữ	31/10/2019	73.60	72.0	2.2%	84.0	16.7%	68.0	-5.6%

TIN TỨC NỔI BẬT

Mỹ - Trung nhất trí dỡ bỏ thuế, Phố Wall lại lập đỉnh lịch sử. Dow Jones tăng 182,24 điểm, tương đương 0,66%, lên đỉnh lịch sử mới 27.674,8 điểm. S&P 500 tăng 8,4 điểm, tương đương 0,27%, lên 3.085,18 điểm, cũng là đỉnh lịch sử. Nasdaq tăng 23,89 điểm, tương đương 0,28%, lên 8.434,52 điểm. Trung Quốc ngày 7/11 thông báo đã nhất trí với Mỹ về việc dỡ thuế theo từng giai đoạn. Bắc Kinh còn đang cân nhắc hủy hạn chế với gia cầm nhập khẩu. Đà tăng của Phố Wall bị ảnh hưởng bởi thông tin kế hoạch thu hồi thuế của Nhà Trắng vấp phải sự phản đối từ nội bộ và chưa có quyết định nào được đưa ra. Một thỏa thuận thương mại Mỹ - Trung tạm thời được cho là bao gồm Mỹ hủy kế hoạch áp thuế vào ngày 15/12. ([Link: https://ndh.vn/quoc-te/my-trung-nhat-tri-do-bo-thue-pho-wall-lai-lap-dinh-lich-su-1258229.html](https://ndh.vn/quoc-te/my-trung-nhat-tri-do-bo-thue-pho-wall-lai-lap-dinh-lich-su-1258229.html))

Giá dầu tăng nhờ kỳ vọng vào thỏa thuận Mỹ - Trung. Giá dầu Brent tăng 55 cent, tương đương 0,9%, lên 62,29 USD/thùng. Giá dầu WTI tăng 80 cent, tương đương 1,4%, lên 57,15 USD/thùng. Chênh lệch giữa giá hai loại dầu đang nhỏ nhất kể từ giữa tháng 9. Trung Quốc ngày 7/11 thông báo đã nhất trí với Mỹ về việc dỡ thuế theo từng giai đoạn nhưng không cung cấp lộ trình chi tiết. Bắc Kinh còn đang cân nhắc hủy hạn chế với gia cầm nhập khẩu. Cuộc chiến thương mại Mỹ - Trung đã khiến giới phân tích hạ dự báo nhu cầu năng lượng, đẩy lên lo ngại dư cung trong năm 2020. Giá dầu Brent đã tăng gần 16% trong năm nay nhờ sự hỗ trợ từ thỏa thuận giảm sản lượng của OPEC và đồng minh, tức OPEC+. Thỏa thuận có thời hạn đến tháng 3/2020 và OPEC+ sẽ họp vào ngày 5 - 6/12 tại Áo để tái xem xét chính sách. ([Link: https://ndh.vn/nang-luong/gia-dau-tang-nho-ky-vong-vao-thoa-thuan-my-trung-1258230.html](https://ndh.vn/nang-luong/gia-dau-tang-nho-ky-vong-vao-thoa-thuan-my-trung-1258230.html))

IDC: Doanh thu tài chính tăng mạnh, chi phí giảm sâu, Idico báo lãi quý 3 tăng 56% so với cùng kỳ. Tổng công ty Idico - CTCP (UPCoM: IDC) công bố BCTC hợp nhất quý 3/2019 với doanh thu thuần đạt 1.263 tỷ đồng, giảm 21,7% so với cùng kỳ. Lợi nhuận gộp đạt gần 220 tỷ đồng. Biên lợi nhuận gộp đạt 17,4%. Đáng chú ý, trong quý doanh thu tài chính bất ngờ tăng gần gấp 3 cùng kỳ, đạt 151,7 tỷ đồng chủ yếu nhờ tăng khoản cổ tức, lợi nhuận được chia. Trong khi đó chi phí tài chính, mà phần lớn là chi phí lãi vay giảm được 34 tỷ đồng, xuống còn 50,4 tỷ đồng. Ngoài ra chi phí bán hàng giảm được 10 tỷ đồng và chi phí quản lý doanh nghiệp giảm được 17 tỷ đồng là những nguyên nhân chính dẫn tới, dù doanh quý 3 giảm nhưng lợi nhuận thuần tăng 90 tỷ đồng so với cùng kỳ, lên mức 257 tỷ đồng. ([Link: https://ndh.vn/ket-qua-kinh-doanh/doanh-thu-tai-chinh-tang-manh-chi-phi-giam-sau-idico-bao-lai-quy-3-tang-56-so-voi-cung-ky-1258239.html](https://ndh.vn/ket-qua-kinh-doanh/doanh-thu-tai-chinh-tang-manh-chi-phi-giam-sau-idico-bao-lai-quy-3-tang-56-so-voi-cung-ky-1258239.html))

Vinatex (VGT) báo lãi 534 tỷ đồng trong 9 tháng đầu năm, giảm 20% so với cùng kỳ. Riêng quý 3/2019 Vinatex báo lãi sau thuế 186 tỷ đồng, giảm 13% so với cùng kỳ. Tập đoàn Dệt may Việt Nam (Vinatex - mã chứng khoán VGT) công bố BCTC hợp nhất quý 3/2019 với doanh thu và lợi nhuận đều giảm sút so với cùng kỳ. Cụ thể, tính riêng quý 3 doanh thu thuần đạt 4.152 tỷ đồng, giảm 17,8% so với quý 3 năm ngoái trong khi chi phí giá vốn chỉ giảm 15,5% nên lợi nhuận gộp thu về còn 327,8 tỷ đồng, giảm 37,5% so với lợi nhuận gộp đạt được trong quý 3/2018. (<http://cafef.vn/vinatex-vqt-bao-lai-534-ty-dong-trong-9-thang-dau-nam-giam-20-so-voi-cung-ky-20191108102136359.chn>)

TOP 5 GIAO DỊCH THỎA THUẬN

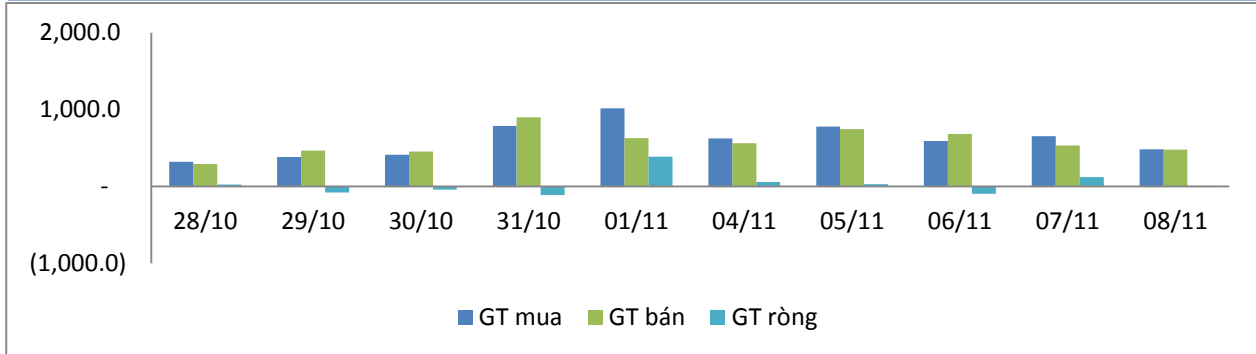
MÃ CK	KHỐI LƯỢNG (CP)	GTGD (Tỷ đồng)
HOSE		
VPB	5,100,000	106.4
TCB	3,230,000	80.1
SBT	2,100,000	42.2
GEX	2,000,000	41.7
VCB	399,090	36.3
HNX		
SHS	1,948,012	17.1
SVN	6,825,000	10.9
DNP	220,000	3.4
VMC	80,000	0.8
VC3	50,000	0.8

TOP 5 GIÁ TRỊ GIAO DỊCH

MÃ CK	KHỐI LƯỢNG (CP)	GTGD (Tỷ đồng)
HOSE		
ROS	29,020,270	717.4
MBB	7,115,080	167.2
VNM	1,193,130	154.3
VRE	4,070,760	142.2
VHM	1,233,370	121.8
HNX		
ACB	3,919,000	97.5
PVS	1,838,500	35.2
SHB	3,734,800	25.4
VCS	274,400	24.2
NVB	2,288,300	20.7

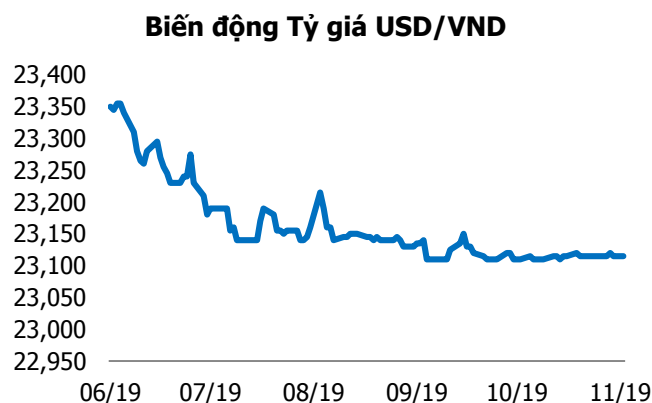
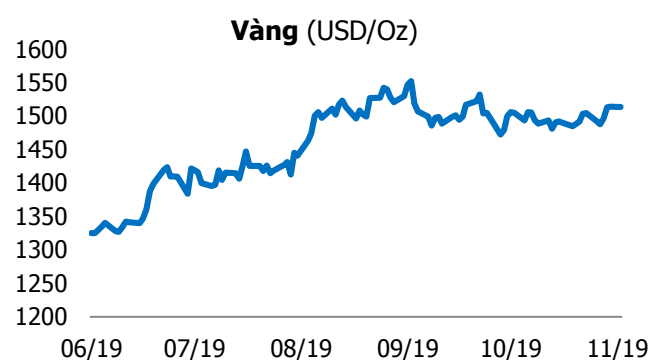
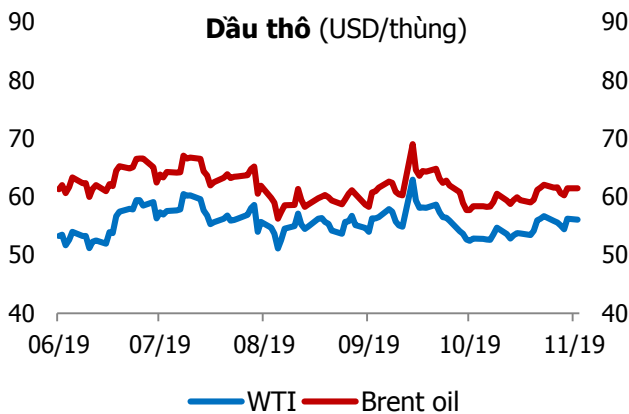
GIAO DỊCH NHÀ ĐẦU TƯ NƯỚC NGOÀI

Sàn GD	GT Mua (Tỷ)	% Thị trường	GT Bán (Tỷ)	% Thị trường	Mua-Bán
HOSE	480.4	11.58	473.6	11.42	6.8
HNX	3.0	0.84	3.2	0.90	-0.2
Tổng số	483.4		476.8		6.6



HOSE			
Top 5 mua ròng		Top 5 bán ròng	
Mã CK	Giá trị (tỷ đồng)	Mã CK	Giá trị (tỷ đồng)
VHM	62.0	VNM	78.2
VRE	29.9	HDB	24.7
SSI	9.9	VIC	18.2
PVT	9.6	CII	4.4
STB	6.8	VCB	4.3

HNX			
Top 5 mua ròng		Top 5 bán ròng	
Mã CK	Giá trị (tỷ đồng)	Mã CK	Giá trị (tỷ đồng)
SHB	0.7	CEO	1.3
SHS	0.3	PVS	0.4
VCS	0.3	TIG	0.2
TNG	0.1	NDX	0.08
IDJ	0.1	VCG	0.06



TUYÊN BỐ MIỄN TRÁCH NHIỆM

Các thông tin và nhận định trong báo cáo này được cung cấp bởi TCSC dựa vào các nguồn thông tin mà TCSC coi là đáng tin cậy, có sẵn và mang tính hợp pháp. Tuy nhiên, chúng tôi không đảm bảo tính chính xác hay đầy đủ của các thông tin này.

Nhà đầu tư sử dụng báo cáo này cần lưu ý rằng các nhận định trong báo cáo này mang tính chất chủ quan của chuyên viên phân tích TCSC. Nhà đầu tư sử dụng báo cáo này tự chịu trách nhiệm về quyết định của mình.

TCSC có thể dựa vào các thông tin trong báo cáo này và các thông tin khác để ra quyết định đầu tư của mình mà không bị phụ thuộc vào bất kì ràng buộc nào về mặt pháp lý đối với các thông tin đưa ra.

Báo cáo này không được phép sao chép, tái tạo, phát hành và phân phối với bất kỳ mục đích nào nếu không được sự chấp thuận bằng văn bản của Công ty Cổ phần Chứng khoán Thành Công. Xin vui lòng ghi rõ nguồn trích dẫn nếu sử dụng các thông tin trong báo cáo này.

© Công ty Cổ phần Chứng khoán Thành Công (TCSC)

Lầu 2, Số 6 Hồ Tùng Mậu, P. Nguyễn Thái Bình, Quận 1, TP.HCM

Điện thoại: (028) 38270527 | Fax: (028) 38218010

E-mail: info@tcsc.vn

Web: www.tcsc.vn