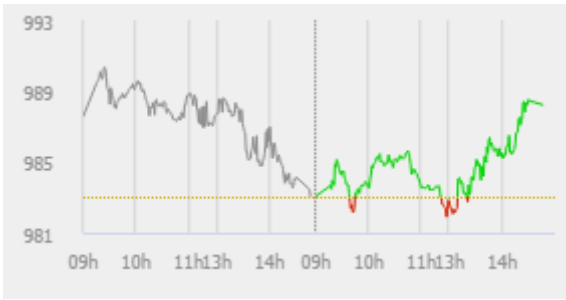


ĐIỂM NHẤN THỊ TRƯỜNG

- Thị trường mở cửa phiên giao dịch (08/10) với sự hồi phục nhẹ. Dẫn dắt tăng thị trường là các Bluechips BVH, MSN, REE, HPG, VNM, PNJ, POW, MWG, VJC...hay các cổ phiếu ngân hàng VCB, MBB, TCB, VPB...
- Sau những phút hưng phấn đầu phiên, thị trường tiếp tục chịu áp lực chốt lời khiến các chỉ số quay đầu giảm điểm. Nỗ lực của MWG, PNJ, BVH, FPT, HPG, MSN, VCB, MBB là không đủ giúp thị trường giữ được sắc xanh khi mà VHM, VRE, VIC, VNM, SAB, POW, GAS đều giảm điểm. Ngoài nhóm ngân hàng, một vài mã vốn hóa lớn khác như MSN, HPG, MWG... duy trì lực đỡ cho chỉ số sàn HOSE.
- Phiên giao dịch buổi chiều diễn ra khá tích cực với sự khởi sắc của nhóm Bluechips. Các cổ phiếu như BVH, HPG, MSN, REE, VCB, MWG, VJC, FPT...đồng loạt tăng điểm đã giúp thị trường lấy lại sắc xanh.
- Càng về cuối phiên, diễn biến thị trường càng trở nên tích cực. Các Bluechips như VCB, FPT, MWG, BVH, PNJ, MSN, VIC...đồng loạt tăng điểm đã tác động tích cực tới toàn thị trường. Cổ phiếu nhóm ngân hàng tiếp tục dẫn dắt sàn HOSE. VCB, BID, TCB, STB... đều là những cổ phiếu kéo chỉ số tăng mạnh. Nhóm bất động sản cũng đã bớt tiêu cực so với cuối phiên sáng và rơi vào tình trạng phân hóa. VIC, NVL tăng điểm trong khi các mã VHM, VRE giảm điểm.
- Kết thúc phiên giao dịch, VN-Index tăng 5.13 điểm (+0.52%) lên mức 988.22 điểm. Toàn sàn có 158 mã tăng, 144 mã giảm và 67 mã đứng giá.
- Thanh khoản thị trường phiên hôm nay giảm so với phiên trước. Tổng khối lượng giao dịch toàn phiên đạt 178.38 triệu cổ phiếu, trị giá 3,561.0 tỷ đồng. (Trong đó GDTT đạt hơn 660.0 tỷ đồng).
- Khối ngoại phiên hôm nay bán ròng trên Hose với giá trị hơn 11.0 tỷ đồng. Trên HNX khối này bán ròng với giá trị hơn 13.0 tỷ đồng.



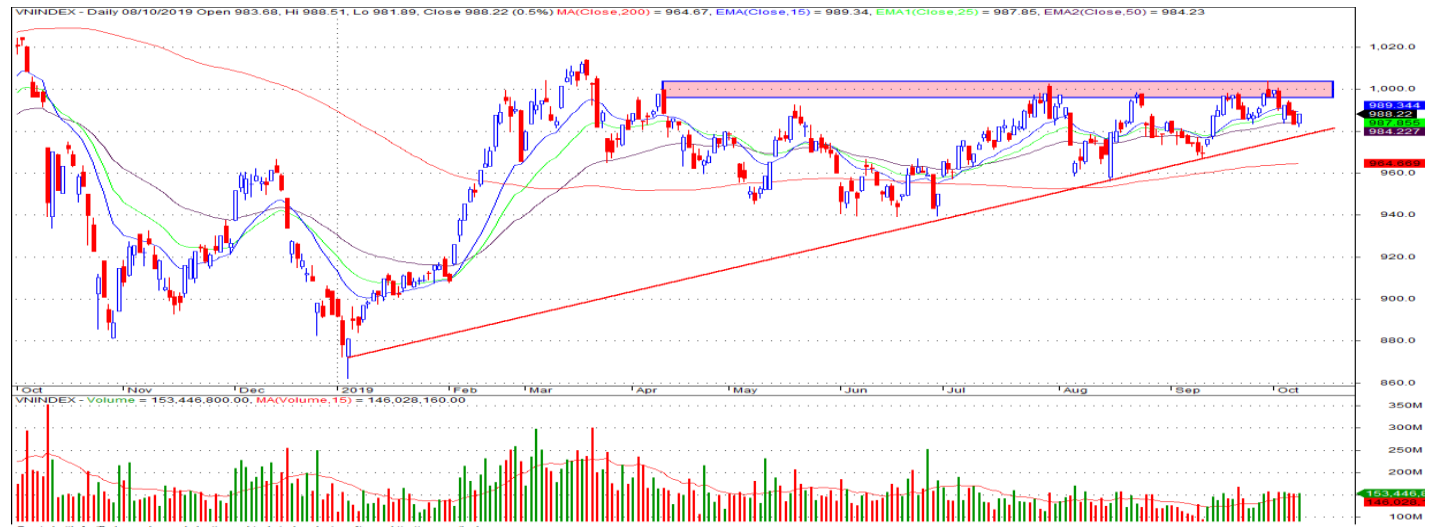
Giá trị đóng cửa	988.22
Biến động (%)	+5.13 (+0.52%)
KL(triệu CP)	178.38
Giá trị (tỷ đồng)	3,561.0
SLCP tăng giá	158
SLCP giảm giá	144
SLCP đứng giá	67

GIAO DỊCH KHỐI NGOẠI

	HOSE	HNX
Mua	255.9	7.4
Bán	267.0	20.5
GTGD ròng	-11.1	-13.1

NHẬN ĐỊNH THỊ TRƯỜNG

Thị trường đóng cửa phiên 08/10 với diễn biến hồi phục tăng điểm trở lại khi nhóm cổ phiếu ngân hàng có sự bứt phá mạnh. Kết thúc phiên giao dịch hôm nay với thanh khoản giao dịch tiếp tục suy giảm cho thấy phần nào sự thận trọng vẫn đang hiện hữu trong tâm lý giao dịch của nhà đầu tư trong bối cảnh thị trường tiếp tục có sự phân hóa mạnh khi tâm điểm của dòng tiền là các nhóm cổ phiếu, ngành dự báo có KQKD quý III khả quan đang dần được công bố như: BĐS, Tài chính, Ngân hàng, Bán lẻ... TCSC cho rằng chỉ số VN-Index có thể sẽ tiếp tục có sự giằng co, tích lũy, tăng giảm đan xen ở vùng điểm hiện tại với tâm điểm của dòng tiền là các nhóm ngành mà chúng tôi đề cập ở trên và trong trường hợp tiêu cực mốc hỗ trợ ngắn hạn trong giai đoạn hiện tại của chỉ số VN-Index là vùng 975 – 980 điểm. Do đó, trong giai đoạn hiện tại nhà đầu tư có thể cân nhắc nắm giữ danh mục với tỷ trọng cân bằng vào nhóm cổ phiếu có yếu tố cơ bản tốt với triển vọng kinh doanh khả quan trong năm 2019 cho mục tiêu trung, dài hạn. Đối với các nhà đầu tư đang nắm giữ tỷ trọng cổ phiếu cao, có thể xem xét bán chốt lời một phần các vị thế ngắn hạn ở các phiên chỉ số có sự hồi phục mạnh trở lại. Đồng thời, có thể xem xét giải ngân trở lại đối với các cổ phiếu có mức điều chỉnh về các mốc hỗ trợ của từng cổ phiếu cụ thể.



DANH MỤC KHUYẾN NGHỊ

STT	Mã CK	Khuyến nghị	Ngày khuyến nghị	Giá hiện tại	Giá thực hiện	LN/Lỗ hiện tại	Giá mục tiêu	LN dự kiến	Giá cắt lỗ	Lỗ dự kiến
1	NLG	Giữ	29/03/2019	29.35	24.7	19.1%	31.7	28.6%	23.0	-6.9%
2	FPT	Giữ	03/04/2019	56.10	40.1	39.9%	52.0	29.7%	38.6	-3.7%
3	PNJ	Giữ	20/05/2019	79.70	78.8	1.1%	95.0	20.6%	72.8	-7.6%
4	QNS	Giữ	28/08/2019	29.80	30.5	-2.3%	35.0	14.8%	27.5	-9.8%

TIN TỨC NỔI BẬT

Mỹ, Nhật Bản ký thỏa thuận, chứng khoán châu Á giữ đà tăng. Chỉ số MSCI châu Á Thái Bình Dương trừ Nhật Bản tăng 0,7%, Nhật Bản và Hong Kong tăng mạnh nhất khu vực. Trong đó, Nikkei 225 của Nhật Bản tăng hơn 220 điểm, tương đương tăng 1%. Hang Seng của Hong Kong tăng 1,3%. Thị trường Trung Quốc mở cửa lại sau một tuần nghỉ lễ, với Shanghai Composite và Shenzhen Composite lần lượt tăng 0,8% và 1%. Cổ phiếu tăng giá bất chấp thông tin cho biết trong tháng 9, lĩnh vực dịch vụ của nước này tăng chậm nhất 7 tháng. Ngoài ra, Kospi của Hàn Quốc tăng gần 1%, ASX 200 của Australia tăng 0,4%, nhưng NZX 50 của New Zealand giảm 0,06%. ([Link: https://ndh.vn/quoc-te/my-nhat-ban-ky-thoa-thuan-chung-khoan-chau-a-giu-da-tang-1256607.html](https://ndh.vn/quoc-te/my-nhat-ban-ky-thoa-thuan-chung-khoan-chau-a-giu-da-tang-1256607.html))

Mỹ và Nhật Bản ký kết thỏa thuận thương mại song phương. Tổng thống Mỹ Donald Trump khẳng định, thỏa thuận này sẽ trở thành một "nhân tố làm thay đổi cuộc chơi cho những người nông dân và các chủ trang trại gia súc của chúng ta." Hãng tin Kyodo đưa tin, Nhật Bản và Mỹ ngày 7/10 đã chính thức ký kết thỏa thuận thương mại song phương được kỳ vọng sẽ đưa những người nông dân Mỹ quay trở lại sân chơi cân bằng với các đối thủ quốc tế thông qua chính sách giảm thuế đối với các sản phẩm nông nghiệp. Trước lễ ký thỏa thuận thương mại giữa Đại sứ Nhật Bản tại Mỹ Shinsuke Sugiyama và Đại diện Thương mại Mỹ Robert Lighthizer tại Nhà Trắng, Tổng thống Donald Trump khẳng định, thỏa thuận này sẽ trở thành một "nhân tố làm thay đổi cuộc chơi cho những người nông dân và các chủ trang trại gia súc của chúng ta", mang đến cho họ "quyền tiếp cận được nâng cao đáng kể với một thị trường nước ngoài then chốt." ([Link: https://vietstock.vn/2019/10/my-va-nhat-ban-ky-ket-thoa-thuan-thuong-mai-song-phuong-775-708289.htm](https://vietstock.vn/2019/10/my-va-nhat-ban-ky-ket-thoa-thuan-thuong-mai-song-phuong-775-708289.htm))

PDR: Phát Đạt chủ trương mua 99% vốn một công ty địa ốc ở Bình Dương. HĐQT CTCP Phát triển Bất động sản Phát Đạt (HoSE: PDR) vừa chấp thuận chủ trương mua 99% vốn tại CTCP Địa ốc Sài Gòn - KL (công ty SKL). Công ty này được thành lập năm 2008, có trụ sở tại Thửa đất số 1186 - 1187, khu phố Bình Đức, Thị xã Thuận An, tỉnh Bình Dương. Nếu thành công, Phát Đạt sẽ nắm 99% cổ phần công ty SKL. HĐQT giao ông Nguyễn Văn Đạt, Chủ tịch HĐQT kiêm Tổng giám đốc đàm phán, quyết định giá nhận chuyển nhượng, phương thức thanh toán và ký hợp đồng chuyển nhượng. ([Link: https://ndh.vn/doanh-nghiep/phat-dat-chu-truong-mua-99-von-mot-cong-ty-dia-oc-o-binh-duong-1256597.html](https://ndh.vn/doanh-nghiep/phat-dat-chu-truong-mua-99-von-mot-cong-ty-dia-oc-o-binh-duong-1256597.html))

PHC: Kinh doanh tăng trưởng, PHC chuẩn bị trả cổ tức năm 2018 với tỷ lệ 18%. Ngày 07/10, HĐQT của CTCP Xây dựng Phục Hưng Holdings (HOSE: PHC) đã thông qua phương án thực hiện chi trả cổ tức năm 2018 với tỷ lệ 18%. Ngày thanh toán dự kiến vào 10/11/2019. Cụ thể, PHC sẽ thực hiện chi trả cổ tức năm 2018 cho cổ đông hiện hữu với tỷ lệ 18%. Trong đó bao gồm 8% trả bằng tiền mặt (01 cổ phiếu nhận 800 đồng) và 10% trả bằng cổ phiếu. Đây là mức chi trả cổ tức cao nhất trong nhiều năm gần đây của doanh nghiệp này. Theo đó, Công ty này dự kiến phát hành thêm hơn 2.3 triệu cổ phiếu trị giá hơn 23 tỷ đồng (theo mệnh giá). ([Link: https://vietstock.vn/2019/10/kinh-doanh-tang-truong-phc-chuan-bi-tra-co-tuc-nam-2018-voi-ty-le-18-738-708329.htm](https://vietstock.vn/2019/10/kinh-doanh-tang-truong-phc-chuan-bi-tra-co-tuc-nam-2018-voi-ty-le-18-738-708329.htm))

TOP 5 GIAO DỊCH THỎA THUẬN

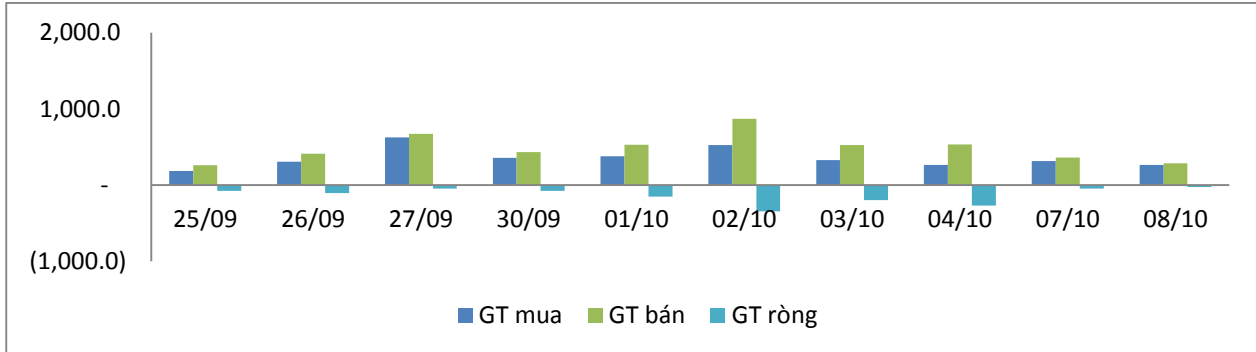
MÃ CK	KHỐI LƯỢNG (CP)	GTGD (Tỷ đồng)
HOSE		
VPB	6,613,000	142.4
SSI	3,844,960	85.8
ANV	1,565,630	40.0
NVL	630,000	37.7
SMC	2,946,896	33.8
HNX		
HHC	170,000	19.0
VC3	549,900	12.8
DL1	453,000	9.3
GKM	229,000	3.4
VCG	100,000	2.6

TOP 5 GIÁ TRỊ GIAO DỊCH

MÃ CK	KHỐI LƯỢNG (CP)	GTGD (Tỷ đồng)
HOSE		
ROS	19,365,550	496.8
VPB	6,267,420	136.7
STB	11,682,970	126.0
VCB	1,461,940	122.8
MBB	4,917,580	111.1
HNX		
VCS	642,100	58.9
PVS	2,384,800	44.1
CEO	3,034,000	29.3
ACB	1,158,300	26.9
PVI	428,700	13.7

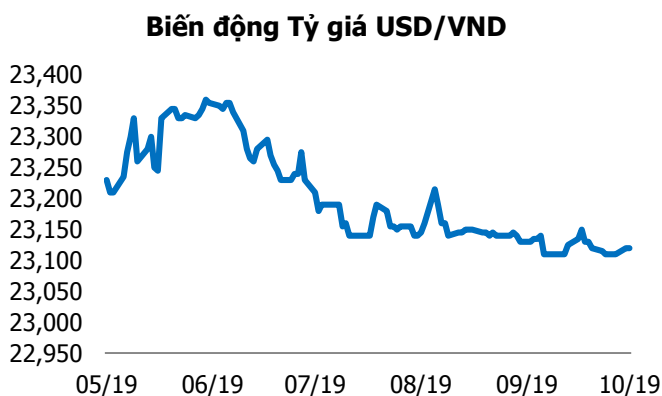
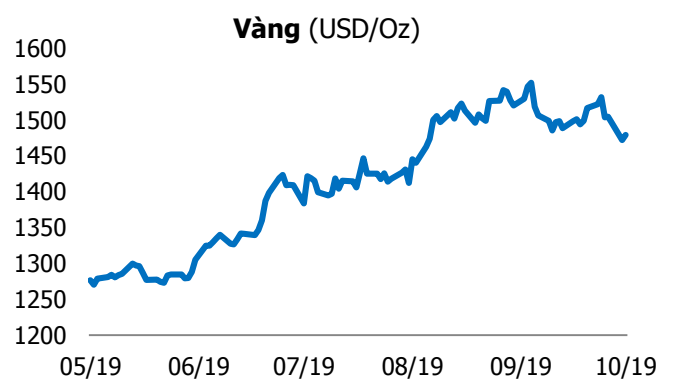
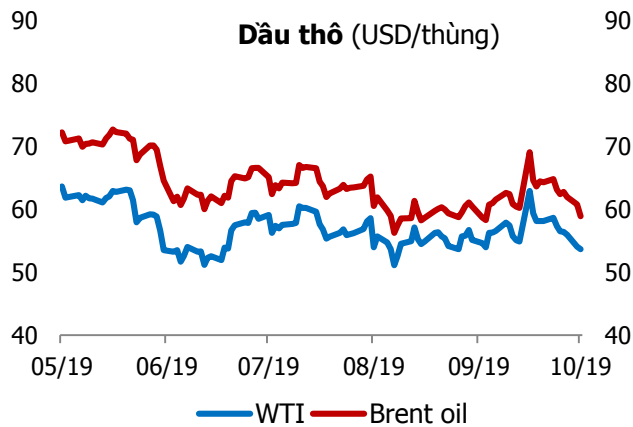
GIAO DỊCH NHÀ ĐẦU TƯ NƯỚC NGOÀI

Sàn GD	GT Mua (Tỷ)	% Thị trường	GT Bán (Tỷ)	% Thị trường	Mua-Bán
HOSE	255.9	6.06	267.0	6.33	-11.1
HNX	7.4	1.88	20.5	5.25	-13.1
Tổng số	263.3		287.5		-24.2



HOSE			
Top 5 mua ròng		Top 5 bán ròng	
Mã CK	Giá trị (tỷ đồng)	Mã CK	Giá trị (tỷ đồng)
VCB	60.0	VRE	24.8
KBC	7.7	GAS	20.2
MSN	4.5	HPG	11.5
E1VFN30	3.7	TNA	9.0
PLX	3.3	ROS	7.5

HNX			
Top 5 mua ròng		Top 5 bán ròng	
Mã CK	Giá trị (tỷ đồng)	Mã CK	Giá trị (tỷ đồng)
SHB	1.6	PVS	13.5
IDJ	0.9	CEO	2.7
SCI	0.4	PVI	1.1
SHS	0.4	BCC	0.6
VCS	0.2	DNP	0.3



TUYÊN BỐ MIỄN TRÁCH NHIỆM

Các thông tin và nhận định trong báo cáo này được cung cấp bởi TCSC dựa vào các nguồn thông tin mà TCSC coi là đáng tin cậy, có sẵn và mang tính hợp pháp. Tuy nhiên, chúng tôi không đảm bảo tính chính xác hay đầy đủ của các thông tin này.

Nhà đầu tư sử dụng báo cáo này cần lưu ý rằng các nhận định trong báo cáo này mang tính chất chủ quan của chuyên viên phân tích TCSC. Nhà đầu tư sử dụng báo cáo này tự chịu trách nhiệm về quyết định của mình.

TCSC có thể dựa vào các thông tin trong báo cáo này và các thông tin khác để ra quyết định đầu tư của mình mà không bị phụ thuộc vào bất kì ràng buộc nào về mặt pháp lý đối với các thông tin đưa ra.

Báo cáo này không được phép sao chép, tái tạo, phát hành và phân phối với bất kỳ mục đích nào nếu không được sự chấp thuận bằng văn bản của Công ty Cổ phần Chứng khoán Thành Công. Xin vui lòng ghi rõ nguồn trích dẫn nếu sử dụng các thông tin trong báo cáo này.

© Công ty Cổ phần Chứng khoán Thành Công (TCSC)

Lầu 2, Số 6 Hồ Tùng Mậu, P. Nguyễn Thái Bình, Quận 1, TP.HCM

Điện thoại: (028) 38270527 | Fax: (028) 38218010

E-mail: info@tcsc.vn

Web: www.tcsc.vn