

ĐIỂM NHẤN THỊ TRƯỜNG

- Thị trường mở cửa phiên giao dịch (08/09) với diễn biến hồi phục trở lại. Các cổ phiếu như GVR, PLX, KDC, BVH, VPB... đồng loạt tăng giá và kéo các chỉ số lên trên mốc tham chiếu. Trong đó, GVR tăng 1.7%, PLX tăng 1.4%, KDC tăng 1%... Tuy nhiên, áp lực trên thị trường vẫn còn khá lớn và đến từ các cổ phiếu như VJC, VCB, BID, ACV... nên sự rung lắc tiếp tục diễn ra và VN-Index chỉ có được mức tăng điểm nhẹ.

- Tạm dừng phiên sáng, VN-Index giảm 0.12 điểm (-0.01%) xuống 888.13 điểm. Áp lực vào cuối phiên sáng dâng cao trở lại đã khiến nhiều cổ phiếu trụ cột giảm giá, điều này khiến các chỉ số thị trường đều lùi xuống dưới mốc tham chiếu. Trong đó, CTD giảm 1.6%, VCB giảm 1.3%, SAB giảm 0.9%, VJC giảm 0.8%.

- Về cuối phiên giao dịch, thị trường ghi nhận sự bứt phá của một số cổ phiếu lớn như MWG, GVR, CTG, VRE, FPT... và điều này giúp chỉ số chính VN-Index kết phiên trong sắc xanh. Chốt phiên, MWG tăng 3.1%, GVR tăng 2.5%, CTG tăng 2.2%. Nhóm cổ phiếu chứng khoán bất ngờ gây chú ý khi đồng loạt tăng giá mạnh, trong đó, SSI tăng 2.9%, VCI tăng 3.4%, HCM tăng 2.3%, VND tăng 1.6%, AAS tăng 3.4%.

- Kết thúc phiên giao dịch, VN-Index tăng 1.89 điểm (+0.21%) lên mức 890.14 điểm. Toàn sàn có 249 mã tăng, 160 mã giảm và 64 mã đứng giá.

- Thanh khoản thị trường phiên hôm nay giảm so với phiên trước. Tổng khối lượng giao dịch toàn phiên đạt 294.02 triệu cổ phiếu, trị giá 5,788.1 tỷ đồng. (Trong đó GDTT đạt hơn 1,021.0 tỷ đồng).

- Khối ngoại phiên hôm nay bán ròng trên Hose với giá trị 425.9 tỷ đồng. Trên HNX khối này mua ròng với giá trị 0.8 tỷ đồng.

Giá trị đóng cửa	890.14
Biến động (%)	+1.89 (+0.21%)
KL(triệu CP)	294.02
Giá trị (tỷ đồng)	5,788.10
SLCP tăng giá	249
SLCP giảm giá	160
SLCP đứng giá	64

GIAO DỊCH KHỐI NGOẠI

	HOSE	HNX
Mua	535.1	12.6
Bán	961.0	11.8
GTGD ròng	-425.9	0.8

NHẬN ĐỊNH THỊ TRƯỜNG

Thị trường đóng cửa phiên 08/09 với diễn biến giằng co tăng điểm nhẹ khi nhiều nhóm cổ phiếu có sự hồi phục trở lại. Trong phiên hôm nay chỉ số VN-Index đã có sự hồi phục nhẹ với thanh khoản giảm nhẹ nhưng vẫn giữ ở mức khá cao, tâm lý nhà đầu tư đã có phần thận trọng trở lại sau phiên sụt giảm mạnh ngày hôm qua thể hiện qua sự giằng co tăng giảm đan xen ở nhiều nhóm cổ phiếu. TCSC cho rằng, sau khi chỉ số VN-Index bứt phá thành công ngưỡng 900 điểm và các nhịp điều chỉnh của thị trường được xem là cần thiết để giảm bớt sức nóng cho các nhóm cổ phiếu, đồng thời cần thêm thời gian tích lũy xung lực để quay lại đà tăng mạnh bứt phá ngưỡng kháng cự 900±5 điểm. Do đó, TCSC khuyến nghị nhà đầu tư có thể xem xét duy trì tỷ trọng nắm giữ trong danh mục ở mức 50-60% cho mục tiêu trung, dài hạn. Nhà đầu tư đang có tỷ trọng cổ phiếu cao tiếp tục tận dụng các nhịp tăng điểm của thị trường để bán trading giảm tỷ trọng các vị thế ngắn hạn trong danh mục. Ở chiều ngược lại, những nhà đầu tư nếu đang có tỷ trọng tiền mặt cao trong danh mục có thể cân nhắc mua tích lũy một phần ở các nhiều điều chỉnh của thị trường.



DANH MỤC KHUYẾN NGHỊ

STT	Mã CK	Khuyến nghị	Ngày khuyến nghị	Giá hiện tại	Giá thực hiện	LN/Lỗ hiện tại	Giá mục tiêu	LN dự kiến	Giá cắt lỗ	Lỗ dự kiến
1	REE	Nắm Giữ	17/03/2020	36.70	28.5	28.8%	34.0	19.3%	25.5	-10.5%
2	FPT	Nắm Giữ	28/07/2020	49.50	44.7	10.7%	55.0	23.0%	40.0	-10.5%

TIN TỨC NỔI BẬT

Nhật Bản điều chỉnh giảm GDP quý II, chứng khoán châu Á tăng. Chỉ số MSCI châu Á – Thái Bình Dương không bao gồm Nhật Bản tăng 0,34%. Tại Nhật Bản, Nikkei 225 tăng 0,33% còn Topix tăng 0,14%. Nhật Bản hôm nay công bố số liệu GDP điều chỉnh cho quý II, cho thấy kinh tế nước này giảm 28,1% so với cùng kỳ năm ngoái, tệ hơn so với ước tính giảm 27,8% đưa ra hồi giữa tháng 8. Chỉ số Kospi của Hàn Quốc tăng 0,69%. Thị trường Australia cũng đi lên với ASX 200 tăng 0,97%. Thị trường Trung Quốc ở chiều ngược lại. Shanghai Composite giảm 0,18% còn Shenzhen Component giảm 0,543%. Chỉ số Hang Seng của sàn Hong Kong tăng 0,33%. Cổ phiếu Nongfu Spring của Trung Quốc tăng hơn 80% so với giá phát hành khi niêm yết tại sàn Hong Kong. Giá cổ phiếu công ty nước đóng chai này sau đó đảo chiều nhưng vẫn tăng hơn 60%. ([Link: https://ndh.vn/quoc-te/nhat-ban-dieu-chinh-giam-gdp-quy-ii-chung-khoan-chau-a-tang-1275570.html](https://ndh.vn/quoc-te/nhat-ban-dieu-chinh-giam-gdp-quy-ii-chung-khoan-chau-a-tang-1275570.html))

NHNN mua vào ngoại tệ, kỳ vọng đạt 100 tỷ USD dự trữ ngoại hối cuối năm. Tuyên bố cho phép lạm phát vượt ngưỡng 2% của Chủ tịch Cục dự trữ Liên bang Mỹ (Fed) khiến đồng USD tiếp tục bị bán tháo, chỉ số DXY giảm xuống 92,7, hỗ trợ CNY phục hồi 0,33% bất chấp sự đe dọa áp đặt các biện pháp kiểm soát với các công ty công nghệ Trung Quốc của Chính quyền Mỹ. Theo ước tính của Tổng cục Hải quan, cán cân thương mại tháng 8 thặng dư khoảng 2,5 tỷ USD và lũy kế 8 tháng thặng dư 10,93 tỷ USD. Nguồn cung ngoại tệ dồi dào đã giúp NHNN liên tục mua vào lượng lớn ngoại tệ trong tháng 8, dự trữ ngoại hối hiện đã ở mức 92 tỷ USD và Chính phủ kỳ vọng sẽ tăng lên mức 100 tỷ USD vào cuối năm nay. ([Link: https://ndh.vn/tien-te/nhnn-mua-vao-ngoai-te-ky-vong-dat-100-ty-usd-du-tru-ngoai-hoi-cuoi-nam-1275549.html](https://ndh.vn/tien-te/nhnn-mua-vao-ngoai-te-ky-vong-dat-100-ty-usd-du-tru-ngoai-hoi-cuoi-nam-1275549.html))

KHA: Khahomex chốt quyền chia cổ tức tiền mặt 67%. Công ty cổ phần Đầu tư và Dịch vụ Khách Hội (Khahomex, UPCoM: KHA) vừa thông báo chốt danh sách cổ đông thực hiện chia cổ tức đến hết năm 2019 và tạm ứng cổ tức năm 2020 với tổng tỷ lệ 67%. Với gần 14 triệu cổ phiếu đang lưu hành, công ty sẽ chi số tiền gần 94 tỷ đồng. Trong đó công ty sẽ chia cổ tức đến hết năm 2019 tỷ lệ 47%, tương đương 65,6 tỷ đồng. Nguồn tiền được lấy từ phần lợi nhuận chưa phân phối đến hết năm 2019 là 66 tỷ đồng. Phần tạm ứng cổ tức năm 2020 với tỷ lệ 20%, tương ứng số tiền 28 tỷ đồng. Ngày đăng ký cuối cùng vào 16/9 và thời gian thanh toán dự kiến ngày 28/9. Năm ngoái, Khahomex ghi nhận tổng doanh thu hơn 88 tỷ đồng, giảm 10% và lợi nhuận sau thuế 25,5 tỷ đồng, giảm 39% so với năm 2018. ([Link: https://ndh.vn/doanh-nghiep/khahomex-chot-quyen-chia-co-tuc-tien-mat-67-1275559.html](https://ndh.vn/doanh-nghiep/khahomex-chot-quyen-chia-co-tuc-tien-mat-67-1275559.html))

THG: Đầu tư và Xây dựng Tiền Giang tạm ứng cổ tức tiền mặt 10%. HĐQT CTCP Đầu tư và Xây dựng Tiền Giang (HoSE: THG) thông qua việc tạm ứng cổ tức đợt 1 năm 2020, tỷ lệ 10% (1 cổ phiếu nhận được 1.000 đồng). Với 14,5 triệu cổ phiếu đang lưu hành, công ty dự chi 14,5 tỷ đồng để trả cổ tức. Ngày đăng ký cuối cùng là 24/9, tương đương với ngày giao dịch không hưởng quyền là 23/9. Ngày thực hiện thanh toán là 7/10. Năm nay, công ty lên kế hoạch trả cổ tức tỷ lệ 40%. Đầu tư và Xây dựng Tiền Giang có lợi nhuận sau thuế bán niên đột biến gần 92 tỷ đồng, giúp lãi cơ bản trên cổ phiếu (EPS) đạt 6.521 đồng. Bên cạnh lợi nhuận ổn định từ hoạt động xây dựng công trình và bán bê tông, công ty năm nay còn có thêm nguồn thu lớn từ hoạt động cho thuê lại quyền sử dụng đất tại Cụm công nghiệp Gia Thuận 1. ([Link: https://ndh.vn/doanh-nghiep/dau-tu-va-xay-dung-tien-giang-tam-ung-co-tuc-tien-mat-10-1275560.html](https://ndh.vn/doanh-nghiep/dau-tu-va-xay-dung-tien-giang-tam-ung-co-tuc-tien-mat-10-1275560.html))

TOP 5 GIAO DỊCH THỎA THUẬN

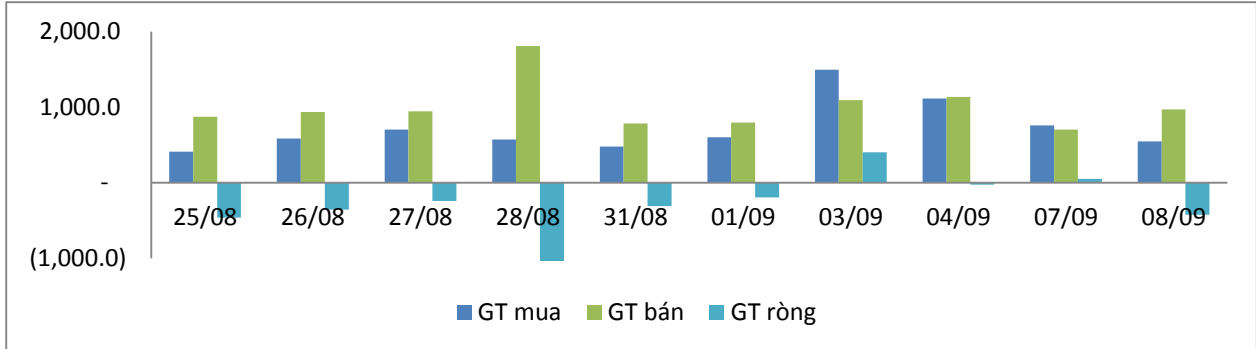
MÃ CK	KHỐI LƯỢNG (CP)	GTGD (Tỷ đồng)
HOSE		
VNM	1,381,070	172.4
TCB	5,460,940	115.4
VIC	870,000	81.9
NVL	690,000	42.3
SAM	3,118,400	32.0
HNX		
SHB	2,709,200	37.3
QHD	720,000	15.7
SHS	1,025,075	11.7
GKM	378,652	6.3
VHL	109,301	2.3

TOP 5 GIÁ TRỊ GIAO DỊCH

MÃ CK	KHỐI LƯỢNG (CP)	GTGD (Tỷ đồng)
HOSE		
HPG	12,260,110	300.9
VNM	1,809,570	226.2
GEX	7,462,540	192.9
VCB	1,985,560	164.2
NVL	2,323,220	145.4
HNX		
ACB	12,271,800	253.9
SHB	2,417,800	33.1
SHS	2,272,000	25.7
TIG	3,301,300	22.9
PVS	1,754,900	21.7

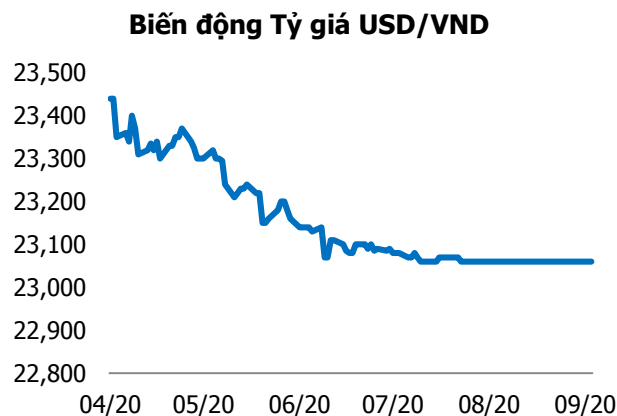
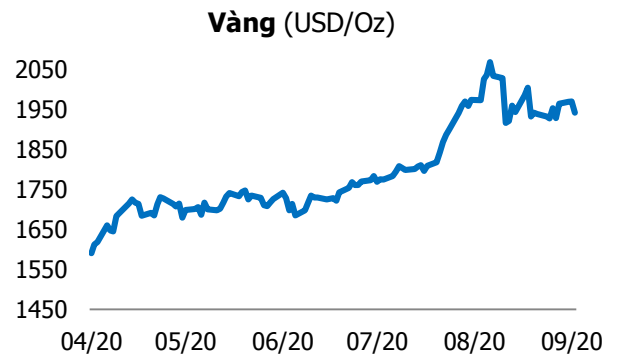
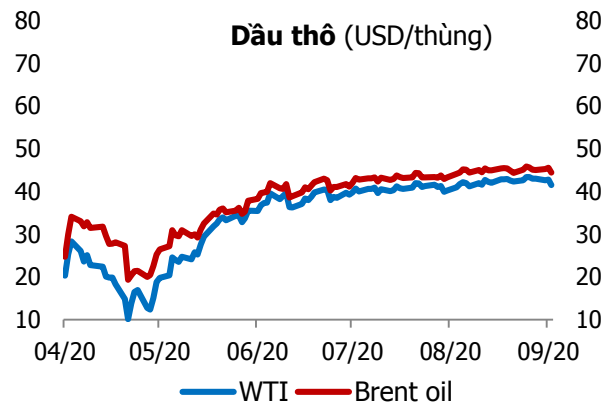
GIAO DỊCH NHÀ ĐẦU TƯ NƯỚC NGOÀI

Sàn GD	GT Mua (Tỷ)	% Thị trường	GT Bán (Tỷ)	% Thị trường	Mua-Bán
HOSE	535.1	9.25	961.0	16.60	-425.9
HNX	12.6	1.84	11.8	1.73	0.8
Tổng số	547.7		962.8		-425.1



HOSE			
Top 5 mua ròng		Top 5 bán ròng	
Mã CK	Giá trị (tỷ đồng)	Mã CK	Giá trị (tỷ đồng)
PLX	24.1	VIC	107.5
VRE	17.1	VNM	76.0
SAB	8.7	VCB	75.2
KBC	6.7	VHM	63.7
DPM	6.6	HPG	59.2

HNX			
Top 5 mua ròng		Top 5 bán ròng	
Mã CK	Giá trị (tỷ đồng)	Mã CK	Giá trị (tỷ đồng)
VCS	5.80	IDC	1.36
TIG	2.14	DXP	1.29
VCG	0.55	SHS	1.21
IDV	0.34	SLS	0.94
PVB	0.17	PLC	0.86



TUYÊN BỐ MIỄN TRÁCH NHIỆM

Các thông tin và nhận định trong báo cáo này được cung cấp bởi TCSC dựa vào các nguồn thông tin mà TCSC coi là đáng tin cậy, có sẵn và mang tính hợp pháp. Tuy nhiên, chúng tôi không đảm bảo tính chính xác hay đầy đủ của các thông tin này.

Nhà đầu tư sử dụng báo cáo này cần lưu ý rằng các nhận định trong báo cáo này mang tính chất chủ quan của chuyên viên phân tích TCSC. Nhà đầu tư sử dụng báo cáo này tự chịu trách nhiệm về quyết định của mình.

TCSC có thể dựa vào các thông tin trong báo cáo này và các thông tin khác để ra quyết định đầu tư của mình mà không bị phụ thuộc vào bất kì ràng buộc nào về mặt pháp lý đối với các thông tin đưa ra.

Báo cáo này không được phép sao chép, tái tạo, phát hành và phân phối với bất kỳ mục đích nào nếu không được sự chấp thuận bằng văn bản của Công ty Cổ phần Chứng khoán Thành Công. Xin vui lòng ghi rõ nguồn trích dẫn nếu sử dụng các thông tin trong báo cáo này.

© Công ty Cổ phần Chứng khoán Thành Công (TCSC)

Lầu 2, Số 6 Hồ Tùng Mậu, P. Nguyễn Thái Bình, Quận 1, TP.HCM

Điện thoại: (028) 38270527 | Fax: (028) 38218010

E-mail:

Web: www.tcsc.vn