

ĐIỂM NHẤN THỊ TRƯỜNG

- Thị trường mở cửa phiên giao dịch (08/08) với sự hồi phục của nhiều cổ phiếu vốn hóa lớn. Trong đó, các cổ phiếu như VIC, VHM, BVH, VJC, VRE... đều nhích lên trên mốc tham chiếu và góp phần nâng đỡ thị trường chung.
- Thị trường về cuối phiên sáng nhận được lực đẩy khá tốt đến từ các cổ phiếu lớn như VRE, VIC, VHM, VCB, BVH, HPG... tăng giá mạnh và giúp duy trì vững sắc xanh của thị trường chung. Tâm điểm của thị trường phiên sáng nay là cổ phiếu nhóm ngành cảng biển. Các mã như TCW, PHP, DXP, VSC, DVP, TCL, ILB hay HAH đều được kéo lên mức giá trần.
- Thị trường về cuối phiên giao dịch ghi nhận đà tăng mạnh của các chỉ số thị trường nhờ vào sự bứt phá của các cổ phiếu bluechip. Trong đó, các mã như VHM, VIC, HPG, VRE, BVH, ACB... đóng vai trò dẫn dắt các chỉ số thị trường đi lên. Ở chiều ngược lại, các mã như KDC, PNJ, MWG, VCS... vẫn chìm trong sắc đỏ và phần nào khiến đà tăng của các chỉ số bị ảnh hưởng.
- Nhóm cổ phiếu cảng biển vẫn duy trì được sự tích cực. Các mã TCW, DXP, PDN, VSC, DVP, TCL hay HAH đều được kéo lên mức giá trần.
- Kết thúc phiên giao dịch, VN-Index tăng 9.31 điểm (0.96%) lên mức 975.24 điểm. Toàn sàn có 192 mã tăng, 112 mã giảm và 58 mã đứng giá.
- Thanh khoản thị trường phiên hôm nay có sự gia tăng so với phiên trước và giá trị về GDTT vẫn ở mức cao. Tổng khối lượng giao dịch toàn phiên đạt 219.24 triệu cổ phiếu, trị giá 6,068.28 tỷ đồng. (Trong đó GDTT đạt hơn 2,617.0 tỷ đồng).
- Khối ngoại phiên hôm nay bán ròng trên Hose với giá trị gần 122.0 tỷ đồng. Trên HNX khối này bán ròng với giá trị gần 2 tỷ đồng.

Giá trị đóng cửa	975.24
Biến động (%)	+9.31 (+0.96%)
KL(triệu CP)	219.24
Giá trị (tỷ đồng)	6,068.28
SLCP tăng giá	192
SLCP giảm giá	112
SLCP đứng giá	58

GIAO DỊCH KHỐI NGOẠI

	HOSE	HNX
Mua	1,591.3	13.7
Bán	1,713.0	15.5
GTGD ròng	-121.7	-1.8

NHẬN ĐỊNH THỊ TRƯỜNG

Thị trường đóng cửa phiên 08/08 với diễn biến hồi phục phiên thứ 2 liên tiếp khi nhóm cổ phiếu vốn hóa lớn có sự khởi sắc trở lại. Với diễn biến hồi phục tích cực, kèm theo sự cải thiện về thanh khoản cho thấy tâm lý giao dịch của nhà đầu tư đã dần ổn định trở lại. Tuy nhiên, thị trường chung đang bị chi phối, điều tiết khá lớn từ nhóm Large Cap, hoạt động bán ròng mạnh của khối ngoại vẫn tiếp tục diễn ra khá mạnh càng khiến cho thị trường gặp nhiều áp lực và thiếu đi động lực hồi phục mạnh trở lại. Trong bối cảnh thị trường dần bước vào vùng trống thông tin khi mùa công bố KQKD quý II/2019 dần kết thúc, cũng như những rủi ro tiềm ẩn từ thị trường thế giới vẫn còn đang hiện hữu. Với quan điểm đó, TCSC cho rằng thị trường sẽ có khả năng giảm co, tích lũy tìm điểm cân bằng trở lại hơn là xu hướng hồi phục mạnh nhưng kém bền vững ở giai đoạn hiện tại. Do đó, TCSC khuyến nghị nhà đầu tư tiếp tục kiên nhẫn chờ đợi xu hướng rõ ràng hơn của thị trường để ra quyết định giải ngân trở lại. Các vị thế nắm giữ chỉ được khuyến khích đối với các cổ phiếu cơ bản tốt, có triển vọng kinh doanh 2019 khả quan cho mục tiêu trung, dài hạn với tỷ lệ cân bằng. Đồng thời, đối với các nhà đầu tư đang sử dụng margin cao cần xem xét hạ tỷ lệ về mức an toàn khi thị trường có sự hồi phục mạnh.



DANH MỤC KHUYẾN NGHỊ

STT	Mã CK	Khuyến nghị	Ngày khuyến nghị	Giá hiện tại	Giá thực hiện	LN/Lỗ hiện tại	Giá mục tiêu	LN dự kiến	Giá cắt lỗ	Lỗ dự kiến
1	BWE	Giữ	13/02/2019	26.40	25.0	5.6%	30.0	20.0%	23.4	-6.4%
2	NLG	Giữ	29/03/2019	30.60	26.9	13.8%	31.7	17.8%	25.2	-6.3%
3	FPT	Giữ	03/04/2019	50.30	41.1	22.4%	52.0	26.5%	38.6	-6.1%
4	PNJ	Giữ	20/05/2019	84.80	78.8	7.6%	95.0	20.6%	72.8	-7.6%

TIN TỨC NỔI BẬT

Cổ phiếu ngành ngân hàng đồng loạt trượt dốc, Dow Jones có lúc giảm gần 600 điểm. Chỉ số trung bình công nghiệp Dow Jones đã phục hồi đáng kể sau mức giảm gần 600 điểm trong phiên, khi lợi suất trái phiếu trước đó vẫn giảm mạnh hiện đã ổn định và xoa dịu những lo ngại về đà giảm tốc của tăng trưởng kinh tế. Cụ thể, chỉ số gồm 30 cổ phiếu chỉ giảm điểm 22,45 điểm, tương đương 0,1% tại 26.007,07. Vào thời điểm thấp nhất trong phiên, Dow Jones đã giảm hơn 589,13 điểm. Nasdaq Composite tăng 0,4% lên 7,862,83 điểm, dẫn đầu bởi Apple, sau khi chỉ số này giảm tới 1,7%. S&P 500 đã đạt được mức tăng nhỏ sau khi giảm gần 2%, tăng 0,1% lên 2.883,98 điểm. Đây sự phục hồi lớn nhất ở một phiên trong năm của S&P 500. ([Link: http://cafef.vn/co-phieu-nganh-ngan-hang-dong-loat-truot-doc-dow-jones-co-luc-giam-gan-600-diem-20190808072359719.chn](http://cafef.vn/co-phieu-nganh-ngan-hang-dong-loat-truot-doc-dow-jones-co-luc-giam-gan-600-diem-20190808072359719.chn))

Giá dầu giảm hơn 4,5%, chạm đáy 7 tháng, vàng vượt 1.500 USD/ounce. Giá dầu Brent tương lai giảm 2,71 USD, tương đương 4,6%, xuống 56,35 USD/thùng, thấp nhất kể từ đầu tháng 1. Giá dầu Brent đã mất 24,5% kể từ đỉnh hồi tháng 4. Giá dầu WTI tương lai giảm 2,54 USD, tương đương 4,7%, xuống 51,09 USD/thùng. Giá dầu giảm ngay từ đầu phiên 7/8 do lo ngại về chiến tranh thương mại và giảm sâu hơn sau khi số liệu cho thấy tồn kho tại Mỹ tăng 2,4 triệu thùng trong tuần trước, trái ngược dự báo giảm 2,8 triệu thùng từ giới phân tích. ([Link: https://ndh.vn/quoc-te/gia-dau-giam-hon-cham-day-thang-vang-vuot-usdounce-1253565.html](https://ndh.vn/quoc-te/gia-dau-giam-hon-cham-day-thang-vang-vuot-usdounce-1253565.html))

POW: PV Power có gần 4.000 tỷ đồng tiền và tiền gửi, lãi tăng 62% trong quý II. Theo BCTC hợp nhất quý II, doanh thu thuần của Tổng CTCP Điện lực Dầu khí Việt Nam (PV Power, HoSE: POW) đạt 9.881 tỷ đồng, tăng 4% so với cùng kỳ năm trước. Nhờ giá vốn chỉ cao hơn 2%, lợi nhuận gộp trong kỳ tăng 21% lên 1.364 tỷ đồng. Biên lãi gộp tăng từ 12% đến 14%. Doanh thu hoạt động tài chính giảm 80% còn 121 tỷ đồng, trong khi chi phí giảm 7% xuống 392 tỷ đồng, chủ yếu do chi phí lãi vay. Theo giải trình, năm nay, công ty không còn phát sinh nhận cổ tức được chia theo quy định về quyết toán cổ phần hóa như trong quý II/2018, dẫn đến thu tài chính giảm. Chi phí quản lý doanh nghiệp giảm 27%. Kết thúc quý II, công ty lãi sau thuế cổ đông công ty mẹ 693 tỷ đồng, tăng 62% so với cùng kỳ 2018. ([Link: https://ndh.vn/ket-qua-kinh-doanh/pv-power-co-gan-4-000-ty-dong-tien-va-tien-gui-lai-tang-62-trong-quy-ii-1253582.html](https://ndh.vn/ket-qua-kinh-doanh/pv-power-co-gan-4-000-ty-dong-tien-va-tien-gui-lai-tang-62-trong-quy-ii-1253582.html))

TDM: Nước Thủ Dầu Một lãi quý II tăng 45% nhờ giảm chi phí. CTCP Nước Thủ Dầu Một (HoSE: TDM) vừa công bố báo cáo kết quả kinh doanh quý II với doanh thu tăng 15% lên 90 tỷ đồng nhờ hoạt động cung cấp nước cho CTCP nước – Môi trường Bình Dương (Biwase, HoSE: BWE). Hiện TDM đã sở hữu 38,5% cổ phần của Biwase với số tiền đầu tư đến thời điểm 30/6 là 696 tỉ đồng. Tuy nhiên, giá vốn tăng cao hơn khiến lợi nhuận gộp giảm 0,4%, đạt 46 tỷ đồng. Biên lợi nhuận gộp giảm từ 60% xuống 52%. Các chi phí đều giảm. Chi phí tài chính giảm 72% còn 9 tỷ đồng do cùng kỳ, công ty trích lập dự phòng giảm giá cổ phiếu 16 tỷ đồng. Chi phí quản lý doanh nghiệp giảm 39% còn 1 tỷ đồng. Nhờ tiết giảm chi phí, lợi nhuận sau thuế là 35 tỷ đồng, tăng 45%. Lợi nhuận cơ bản trên cổ phiếu (EPS) là 431 đồng/cp. ([Link: https://ndh.vn/ket-qua-kinh-doanh/nuoc-thu-dau-mot-lai-quy-ii-tang-45-nho-giam-chi-phi-1253590.html](https://ndh.vn/ket-qua-kinh-doanh/nuoc-thu-dau-mot-lai-quy-ii-tang-45-nho-giam-chi-phi-1253590.html))

TOP 5 GIAO DỊCH THỎA THUẬN

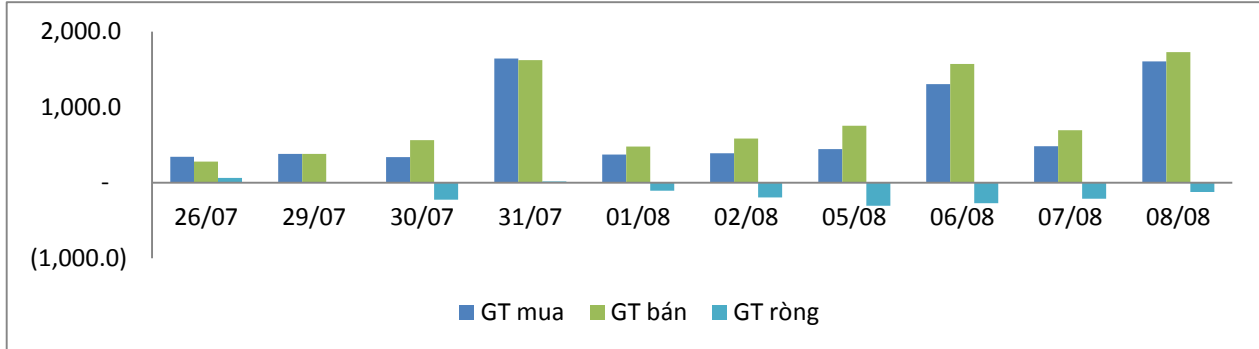
MÃ CK	KHỐI LƯỢNG (CP)	GTGD (Tỷ đồng)
HOSE		
VRE	25,987,691	921.3
VIC	5,362,447	638.1
MWG	2,442,000	289.7
ROS	6,550,000	191.2
VPB	4,062,000	73.2
HNX		
SHB	3,093,000	19.9
SEB	170,580	5.7
AMV	142,000	4.0
MPT	800,000	1.9
VMC	165,000	1.9

TOP 5 GIÁ TRỊ GIAO DỊCH

MÃ CK	KHỐI LƯỢNG (CP)	GTGD (Tỷ đồng)
HOSE		
ROS	15,332,010	411.5
HPG	11,123,430	254.5
FPT	2,085,510	104.7
PNJ	1,177,160	101.7
MWG	862,840	98.0
HNX		
PVS	3,319,200	68.7
VCS	270,800	23.3
ACB	1,065,900	23.2
TNG	797,200	14.7
SHB	2,085,000	13.3

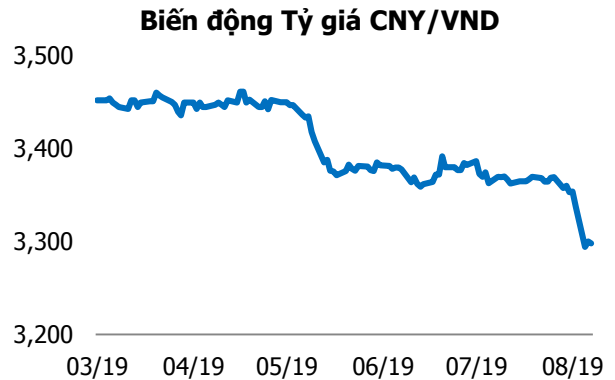
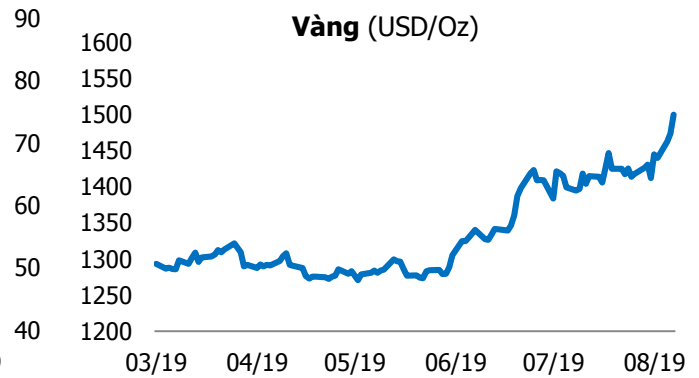
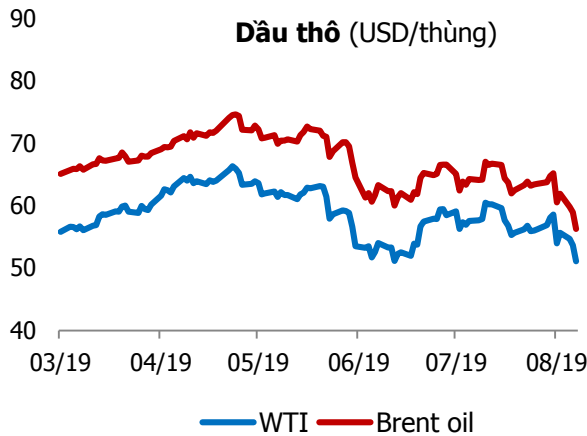
GIAO DỊCH NHÀ ĐẦU TƯ NƯỚC NGOÀI

Sàn GD	GT Mua (Tỷ)	% Thị trường	GT Bán (Tỷ)	% Thị trường	Mua-Bán
HOSE	1,591.3	18.32	1,713.0	19.72	-121.7
HNX	13.7	3.70	15.5	4.18	-1.8
Tổng số	1,605.0		1,728.5		-123.5



HOSE			
Top 5 mua ròng		Top 5 bán ròng	
Mã CK	Giá trị (tỷ đồng)	Mã CK	Giá trị (tỷ đồng)
VIC	41.8	VJC	48.9
VRE	13.6	SSI	22.0
HPG	7.7	E1VFN30	21.0
HDB	5.4	KBC	18.5
GEX	4.6	GAS	11.9

HNX			
Top 5 mua ròng		Top 5 bán ròng	
Mã CK	Giá trị (tỷ đồng)	Mã CK	Giá trị (tỷ đồng)
DGC	1.6	PVS	2.3
PVI	0.5	VCS	1.2
SLS	0.1	BVS	0.3
HUT	0.1	IDJ	0.2
IVS	0.09	PLC	0.1



TUYÊN BỐ MIỄN TRÁCH NHIỆM

Các thông tin và nhận định trong báo cáo này được cung cấp bởi TCSC dựa vào các nguồn thông tin mà TCSC coi là đáng tin cậy, có sẵn và mang tính hợp pháp. Tuy nhiên, chúng tôi không đảm bảo tính chính xác hay đầy đủ của các thông tin này.

Nhà đầu tư sử dụng báo cáo này cần lưu ý rằng các nhận định trong báo cáo này mang tính chất chủ quan của chuyên viên phân tích TCSC. Nhà đầu tư sử dụng báo cáo này tự chịu trách nhiệm về quyết định của mình.

TCSC có thể dựa vào các thông tin trong báo cáo này và các thông tin khác để ra quyết định đầu tư của mình mà không bị phụ thuộc vào bất kì ràng buộc nào về mặt pháp lý đối với các thông tin đưa ra.

Báo cáo này không được phép sao chép, tái tạo, phát hành và phân phối với bất kỳ mục đích nào nếu không được sự chấp thuận bằng văn bản của Công ty Cổ phần Chứng khoán Thành Công. Xin vui lòng ghi rõ nguồn trích dẫn nếu sử dụng các thông tin trong báo cáo này.

© Công ty Cổ phần Chứng khoán Thành Công (TCSC)

Lầu 2, Số 6 Hồ Tùng Mậu, P. Nguyễn Thái Bình, Quận 1, TP.HCM

Điện thoại: (028) 38270527 | Fax: (028) 38218010

E-mail: info@tcsc.vn

Web: www.tcsc.vn