

ĐIỂM NHẤN THỊ TRƯỜNG

- Thị trường mở cửa phiên giao dịch (08/02) với diễn biến thận trọng. Các cổ phiếu ngân hàng như VCB, HDB, MSB, EIB... đang chìm trong sắc đỏ. VCB đang giảm 1.5%, HDB giảm 0.8%, MSB giảm 0.9%. Càng về cuối phiên sáng, áp lực bán càng lúc càng mạnh. Những thông tin về dịch Covid-19 tại Hà Nội, TP.HCM đã khiến nhà đầu tư đẩy mạnh bán ra. Hàng loạt Bluechips như BVH, FPT, GAS, MSN, VIC, VCB, VHM, MWG...đồng loạt giảm sâu đang tác động tiêu cực tới thị trường.

- Tạm dừng phiên sáng, chỉ số VN-Index giảm 35.64 điểm (3.16%) xuống 1,091.27 điểm. Sau khi giảm hơn 50 điểm, lực cầu bắt đáy mạnh đã giúp thị trường dần thu hẹp đà giảm về cuối buổi sáng. Dù vậy, nhiều cổ phiếu lớn như BVH, FPT, GAS, MSN, VIC, VNM, SAB, VRE, PNJ, MWG...vẫn chìm sâu trong sắc đỏ. Nhóm ngân hàng ACB, BID, CTG, VCB, MBB, VPB, HDB, TCB, TPB...cũng giảm sâu càng khiến thị trường thêm phần ảm đạm.

- Phiên giao dịch chiều diễn ra với áp lực điều chỉnh khá mạnh. Hàng loạt cổ phiếu lớn trong phiên chìm sâu trong sắc đỏ. Trong nhóm VN30, PDR, REE, SBR ngược dòng tăng nhưng điều này không đủ giúp thị trường tránh khỏi phiên giảm mạnh.

- Kết thúc phiên giao dịch, VN-Index giảm **43.73** điểm (**-3.88%**) xuống mức **1,083.18** điểm. Toàn sàn có **69** mã tăng, **385** mã giảm và **24** mã đứng giá.

- Thanh khoản thị trường phiên hôm nay tăng mạnh so với phiên trước. Tổng khối lượng giao dịch toàn phiên đạt 696.6 triệu cổ phiếu, trị giá 16,456.8 tỷ đồng. (Trong đó GDTT đạt hơn 1,338.0 tỷ đồng).

- Khối ngoại phiên hôm nay bán ròng trên HSX với giá trị 1,423.5 tỷ đồng. Trên HNX khối này mua ròng với giá trị 21.3 tỷ đồng.

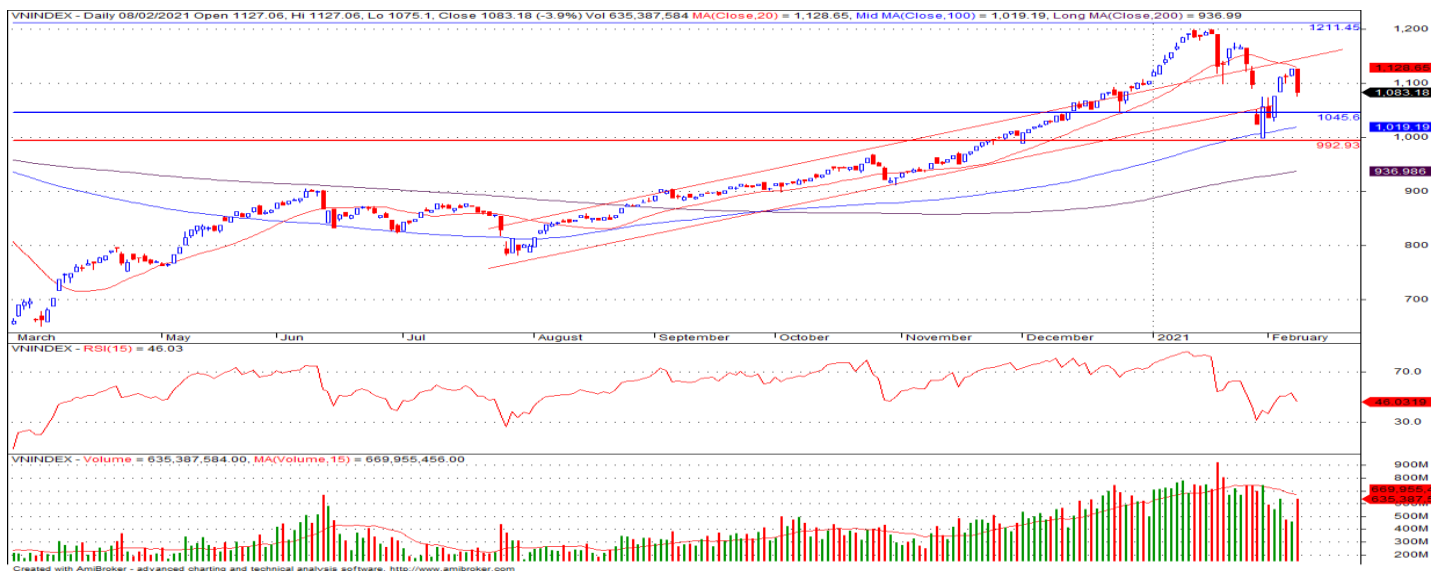
Giá trị đóng cửa	1,083.18
Biến động (%)	-43.73 (-3.88%)
KL(triệu CP)	696.60
Giá trị (tỷ đồng)	16,562.88
SLCP tăng giá	69
SLCP giảm giá	385
SLCP đứng giá	24

GIAO DỊCH KHỐI NGOẠI

	HSX	HNX
Mua	1,324.9	41.4
Bán	2,748.4	20.1
GTGD ròng	-1,423.5	21.3

NHẬN ĐỊNH THỊ TRƯỜNG

Chỉ số VN-Index khép lại phiên giao dịch với mức giảm điểm mạnh, thanh khoản thị trường có sự gia tăng trở lại. Chỉ số VN-Index có phiên giao dịch giảm điểm mạnh bất ngờ trở lại khi nhiều nhóm cổ phiếu vốn hóa lớn và ngành ngân hàng gặp áp lực bán mạnh gây áp lực lên toàn thị trường trước những diễn biến bùng phát của dịch Covid - 19 qua đó phần nào tạo hiệu ứng tâm lý bi quan đến quyết định giao dịch của nhà đầu tư, thanh khoản thị trường hôm nay có sự gia tăng mạnh trở lại khi dòng tiền tham gia bắt đáy tham gia trở lại tại nhiều nhóm cổ phiếu có mức giảm mạnh. Dự báo trong ngắn hạn chỉ số VN-Index có khả năng sẽ biến động rung lắc theo những diễn biến của dịch Covid - 19 khi mà tâm lý nhà đầu tư hiện đang khá giao động trước những thông tin của dịch bệnh trong nước. Với những diễn biến đó, TCSC cho rằng Nhà đầu tư có thể giữ tỷ trọng cổ phiếu danh mục ở mức 50 - 60% với mục tiêu trung, dài hạn, bên cạnh đó việc quản trị rủi ro cho danh mục vẫn luôn được đề cao nhằm đề phòng thị trường có những biến động tiêu cực kéo dài. Đối với nhà đầu tư có tỷ trọng tiền mặt cao hoặc đã bán trước đó tiếp tục chủ động xem xét giải ngân gia tăng tỷ trọng đối với những cổ phiếu cơ bản tốt, đã sụt giảm mạnh về vùng giá hấp dẫn cho mục tiêu trung, dài hạn.



DANH MỤC KHUYẾN NGHỊ

STT	Mã CK	Khuyến nghị	Ngày khuyến nghị	Giá hiện tại	Giá thực hiện	LN/Lỗ hiện tại	Giá mục tiêu 1	Giá mục tiêu 2	Giá cắt lỗ	Lỗ dự kiến
1	D2D	Nắm Giữ	29/10/2020	53.10	43.0	23.5%	60.0	75.0	38.0	-11.6%
2	CTD	Nắm Giữ	24/12/2020	68.60	72.0	-4.7%	95.0	105.0	65.0	-9.7%
3	GAS	Nắm Giữ	05/02/2021	79.00	81.2	-2.7%	95.0	103.0	73.0	-10.1%

TIN TỨC NỔI BẬT

Trung Quốc ra hướng dẫn chống độc quyền, chứng khoán châu Á trái chiều. Chỉ số MSCI châu Á – Thái Bình Dương không gồm Nhật Bản tăng 0,1%. Tại Nhật Bản, chỉ số Nikkei 225 tăng 1,5%, Topix tăng 1,5%. Thị trường Trung Quốc đi lên với Shanghai Composite tăng 0,38% còn Shenzhen Component tăng 0,19%. Hang Seng của Hong Kong tăng 0,92%. Cơ quan quản lý thị trường Trung Quốc ngày 7/2 ra hướng dẫn mới về chống độc quyền nhằm gây áp lực lên các nhà cung cấp internet hàng đầu nước này như Taobao của Alibaba hay WeChat Pay của Tencent. Tại Hàn Quốc, Kospi giảm 0,5%. Giá cổ phiếu Hyundai Motor và Kia Motors lần lượt giảm 6,01% và 13,1% sau khi hai hãng sản xuất xe này thông báo họ "không đang đàm phán với Apple về phát triển phương tiện tự động". ASX 200 của Australia tăng 0,7%. ([Link: https://ndh.vn/quoc-te/trung-quoc-ra-huong-dan-chong-doc-quyen-chung-khoan-chau-a-trai-chieu-1285377.html](https://ndh.vn/quoc-te/trung-quoc-ra-huong-dan-chong-doc-quyen-chung-khoan-chau-a-trai-chieu-1285377.html))

KLB: Kienlongbank muốn bán toàn bộ cổ phiếu STB chậm nhất cuối tháng 3. Theo thông tin tại Hội nghị tổng kết hoạt động kinh doanh năm 2020 và triển khai kế hoạch kinh doanh năm 2021, Kienlongbank (UPCoM: KLB) đặt mục tiêu hoàn thành việc bán toàn bộ cổ phần Sacombank (HoSE: STB) và tất toán nợ vay có liên quan chậm nhất là ngày 31/3. Ngân hàng đặt trọng tâm giải quyết các khoản vay có tài sản bảo đảm là cổ phiếu Sacombank theo Đề án cơ cấu lại và xử lý nợ xấu của Kienlongbank đã được Ngân hàng Nhà nước phê duyệt. Dịch Covid-19 phát sinh ngoài mong muốn đã ảnh hưởng đến kế hoạch xử lý cổ phiếu STB. Tính đến ngày 31/12/2020, Kienlongbank bán được một phần cổ phiếu STB, giảm được 369 tỷ nợ xấu. ([Link: https://ndh.vn/ngan-hang/kienlongbank-muon-ban-toan-bo-co-phieu-stb-cham-nhat-cuoi-thang-3-1285243.html](https://ndh.vn/ngan-hang/kienlongbank-muon-ban-toan-bo-co-phieu-stb-cham-nhat-cuoi-thang-3-1285243.html))

GEX muốn huy động 3,515 tỷ đồng để bổ sung vốn. HĐQT Tổng CTCP Thiết bị Điện Việt Nam (HOSE: GEX) vừa thông qua Nghị quyết triển khai thực hiện phương án chào bán cổ phiếu cho cổ đông hiện hữu theo tỷ lệ sở hữu để tăng vốn điều lệ. Cụ thể, GEX dự kiến phát hành 293 triệu cp với giá phát hành 12,000 đồng/cp. Số tiền dự kiến thu được từ việc chào bán là 3,515 tỷ đồng. Trong đó, GEX sẽ dùng 2,300 tỷ đồng để triển khai các dự án nhà máy điện gió thông qua CTCP Hạ tầng Gelex và dự án "Tổ hợp khách sạn, dịch vụ thương mại, văn phòng cho thuê". Số tiền còn lại hơn 1,215 tỷ đồng sẽ được dùng để bổ sung nguồn vốn kinh doanh. HĐQT cho biết tỷ lệ chào bán thành công tối thiểu là 70% phần vốn dự kiến từ đợt chào bán để thực hiện dự án. ([Link: https://vietstock.vn/2021/02/gex-muon-huy-dong-3515-ty-dong-de-bo-sung-von-764-827181.htm](https://vietstock.vn/2021/02/gex-muon-huy-dong-3515-ty-dong-de-bo-sung-von-764-827181.htm))

TAC: Dầu Tường An dự kiến phát hành gần 20 triệu cp với giá 40,000 đồng/cp. CTCP Dầu thực vật Tường An (HOSE: TAC) vừa công bố Tài liệu ĐHĐCĐ bắt thường năm 2021 về việc phát hành cổ phiếu cho cổ đông hiện hữu. Cụ thể, TAC dự kiến phát hành 16.9 triệu cp, tương ứng 50% số lượng cổ phiếu đang lưu hành, tổng giá trị theo mệnh giá là 169 tỷ đồng. Giá chào bán dự kiến là 40,000 đồng/cp, thấp hơn so với thị giá trên sàn chứng khoán (47,900 đồng/cp). Ngoài ra, HĐQT cũng dự kiến trình ĐHĐCĐ thông qua kế hoạch chào bán cổ phiếu theo chương trình lựa chọn cho người lao động (ESOP) năm 2021 với tỷ lệ 5%, tương đương với khối lượng gần 1.7 triệu cp. Vốn điều lệ sau phát hành (bao gồm chào bán cho cổ đông hiện hữu) là 525 tỷ đồng. ([Link: https://vietstock.vn/2021/02/dau-tuong-an-du-kien-phat-hanh-gan-20-trieu-cp-voi-gia-40000-dongcp-764-827072.htm](https://vietstock.vn/2021/02/dau-tuong-an-du-kien-phat-hanh-gan-20-trieu-cp-voi-gia-40000-dongcp-764-827072.htm))

TOP 5 CP CÓ KL KHỚP LỆNH CAO NHẤT

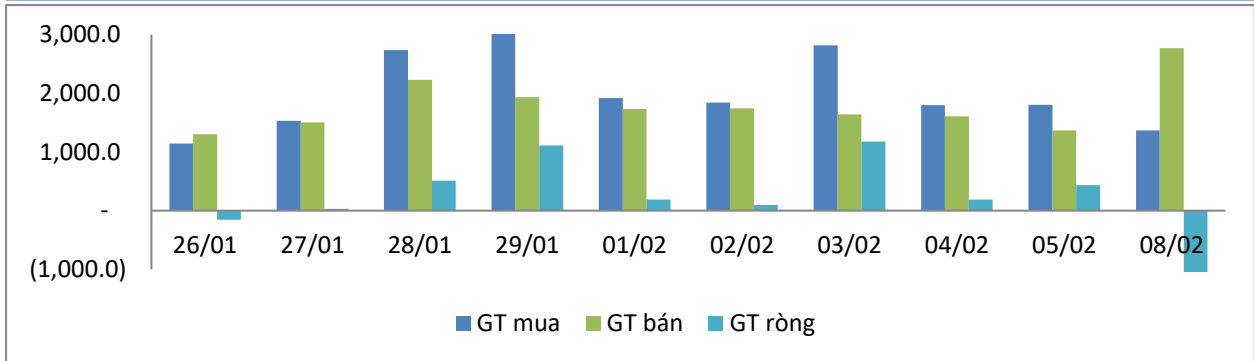
MÃ CK	KHỐI LƯỢNG (CP)
HSX	
HPG	32,918,400
FLC	29,496,000
ROS	27,320,900
STB	24,037,300
MBB	22,263,700
HNX	
SHB	25,766,919
PVS	15,192,147
KLF	8,930,046
SHS	8,851,621
NVB	6,779,930

TOP 5 CP CÓ GIÁ TRỊ GIAO DỊCH CAO NHẤT

MÃ CK	GTGD (Tỷ đồng)
HSX	
HPG	1,353.9
TCB	751.7
SSI	671.2
MBB	545.5
VNM	458.4
HNX	
SHB	399.5
PVS	280.9
IDC	225.6
SHS	222.5
THD	121.3

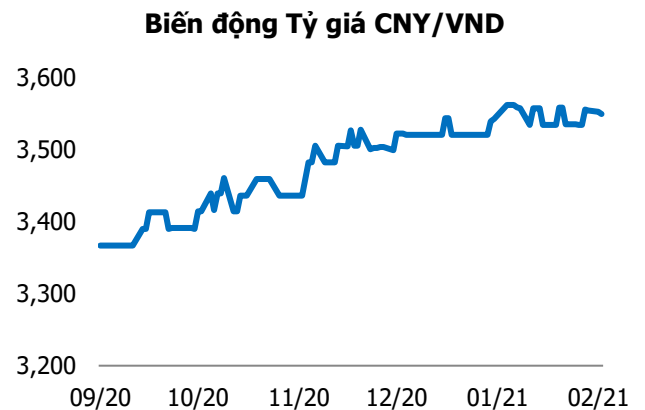
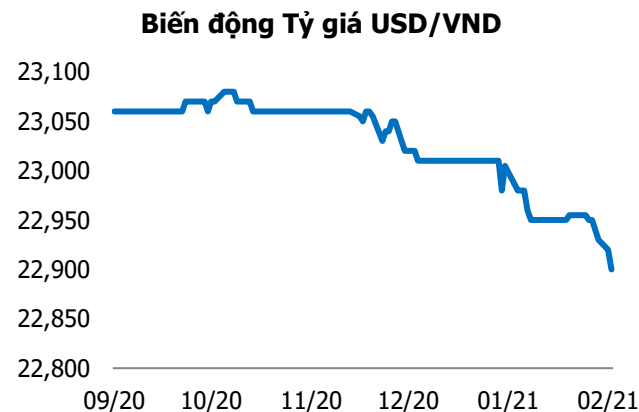
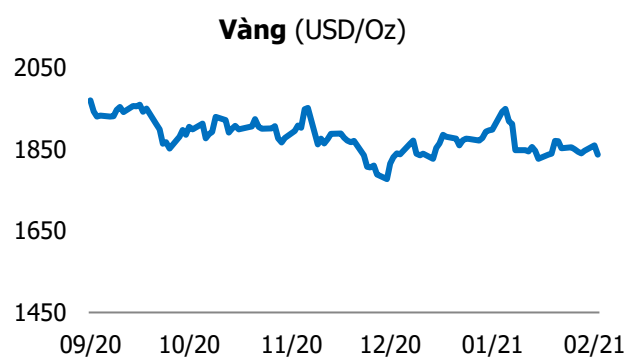
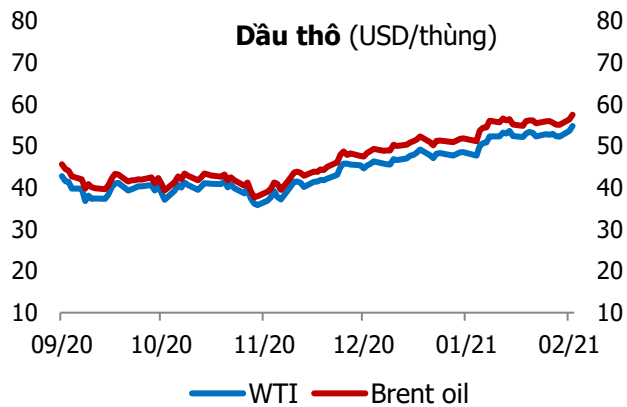
GIAO DỊCH NHÀ ĐẦU TƯ NƯỚC NGOÀI

Sàn GD	GT Mua (Tỷ)	% Thị trường	GT Bán (Tỷ)	% Thị trường	Mua-Bán
HSX	1,324.9	8.00	2,748.4	16.59	-1,423.5
HNX	41.4	2.13	20.1	1.04	21.3
Tổng số	1,366.3		2,768.5		-1,402.2



HSX			
Top 5 mua ròng		Top 5 bán ròng	
Mã CK	Giá trị (tỷ đồng)	Mã CK	Giá trị (tỷ đồng)
FUESSVFL	58.2	HPG	275.7
VJC	32.2	VHM	173.9
FUEVFN30	29.2	VNM	147.9
E1VFN30	28.7	VCB	120.8
LPB	24.4	VRE	106.7

HNX			
Top 5 mua ròng		Top 5 bán ròng	
Mã CK	Giá trị (tỷ đồng)	Mã CK	Giá trị (tỷ đồng)
NVB	19.66	BVS	2.17
PVS	1.88	KLF	0.29
MBS	0.88	EID	0.28
APS	0.64	HHC	0.22
SHB	0.51	SHS	0.20



TUYÊN BỐ MIỄN TRÁCH NHIỆM

Các thông tin và nhận định trong báo cáo này được cung cấp bởi TCSC dựa vào các nguồn thông tin mà TCSC coi là đáng tin cậy, có sẵn và mang tính hợp pháp. Tuy nhiên, chúng tôi không đảm bảo tính chính xác hay đầy đủ của các thông tin này.

Nhà đầu tư sử dụng báo cáo này cần lưu ý rằng các nhận định trong báo cáo này mang tính chất chủ quan của chuyên viên phân tích TCSC. Nhà đầu tư sử dụng báo cáo này tự chịu trách nhiệm về quyết định của mình.

TCSC có thể dựa vào các thông tin trong báo cáo này và các thông tin khác để ra quyết định đầu tư của mình mà không bị phụ thuộc vào bất kì ràng buộc nào về mặt pháp lý đối với các thông tin đưa ra.

Báo cáo này không được phép sao chép, tái tạo, phát hành và phân phối với bất kỳ mục đích nào nếu không được sự chấp thuận bằng văn bản của Công ty Cổ phần Chứng khoán Thành Công. Xin vui lòng ghi rõ nguồn trích dẫn nếu sử dụng các thông tin trong báo cáo này.

© Công ty Cổ phần Chứng khoán Thành Công (TCSC)

Lầu 2, Số 6 Hồ Tùng Mậu, P. Nguyễn Thái Bình, Quận 1, TP.HCM

Điện thoại: (028) 38270527 | Fax: (028) 38218010

E-mail:

Web: www.tcsc.vn