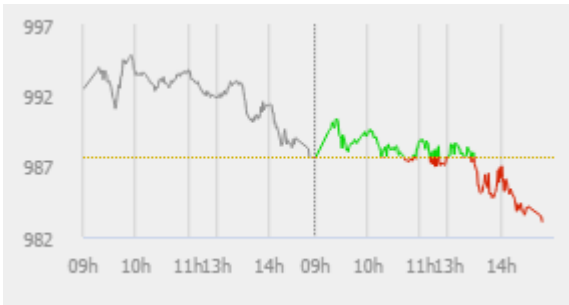


## ĐIỂM NHẤN THỊ TRƯỜNG

- Thị trường mở cửa phiên giao dịch đầu tuần (07/10) với sự thận trọng từ nhà đầu tư khi các chỉ số thị trường đang giằng co quanh mốc tham chiếu. Các Bluechips như FPT, MSN, REE, VNM, POW, MWG, PLX...hay các cổ phiếu ngân hàng VCB, BID, CTG, MBB...hồi phục khá tốt giúp thị trường giữ được sắc xanh, dù đà tăng không quá mạnh.
- Trong sáng nay thị trường tiếp tục giằng co, trụ chính mang lại sắc xanh của VN-Index trong sáng nay là VCB, theo sau đó là VNM và SAB và đã giúp kéo chỉ số tăng hơn 1 điểm. Ở chiều giảm điểm, VPB cùng với bộ đôi họ Vingroup là VHM, VIC là những tác nhân chính kìm hãm đà tăng của chỉ số. Nhóm ngân hàng có diễn biến không mấy khởi sắc trong phiên sáng nay. VCB và STB là những cổ phiếu nổi bật của ngành khi đều xuất hiện sắc xanh và tăng gần 1.5%.
- Trong chiều nay, kể từ sau 14h áp lực bán bất ngờ tăng mạnh trên toàn thị trường. Các Bluechips BVH, FPT, MWG, MSN, VIC, VHM, VRE, VJC...đồng loạt giảm điểm khiến thị trường thiếu đi lực đỡ. Nỗ lực của POW, PLX, GAS, VNM, SAB, BHN là không đủ cứu vãn thị trường. Tuy nhiên, vẫn có nhiều cổ phiếu bất động sản như DIG, IJC, LDG, TDC, PC1 duy trì đà tăng tốt trong phiên hôm nay.
- Kết thúc phiên giao dịch, VN-Index giảm 4.5 điểm (-0.46%) xuống mức 983.09 điểm. Toàn sàn có 124 mã tăng, 182 mã giảm và 62 mã đứng giá.
- Thanh khoản thị trường phiên hôm nay giảm so với phiên trước. Tổng khối lượng giao dịch toàn phiên đạt 181.62 triệu cổ phiếu, trị giá 4,050.38 tỷ đồng. (Trong đó GDTT đạt hơn 950.0 tỷ đồng).
- Khối ngoại phiên hôm nay bán ròng trên Hose với giá trị hơn 45.0 tỷ đồng. Trên HNX khối này mua ròng với giá trị 0.2 tỷ đồng.



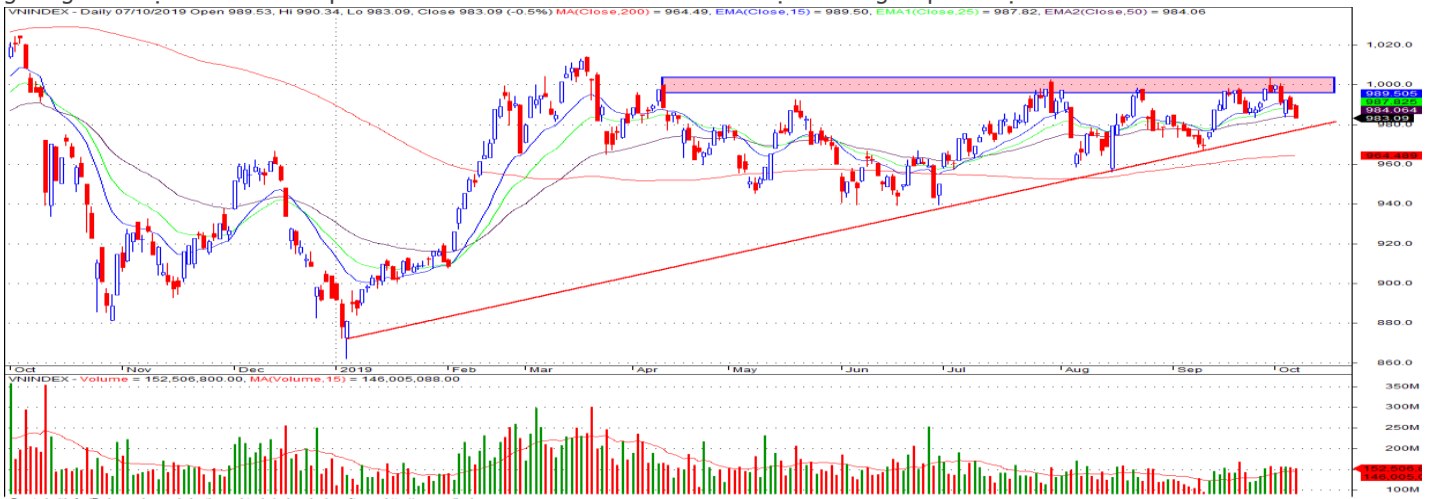
Giá trị đóng cửa	<b>983.09</b>
Biến động (%)	<b>-4.5 (-0.46%)</b>
KL(triệu CP)	181.62
Giá trị (tỷ đồng)	4,050.38
SLCP tăng giá	<b>124</b>
SLCP giảm giá	<b>182</b>
SLCP đứng giá	<b>62</b>

### GIAO DỊCH KHỐI NGOẠI

	HOSE	HNX
<b>Mua</b>	304.4	12.7
<b>Bán</b>	349.6	12.5
<b>GTGD ròng</b>	<b>-45.2</b>	<b>0.2</b>

## NHẬN ĐỊNH THỊ TRƯỜNG

Thị trường đóng cửa phiên 07/10 vẫn tiếp tục với diễn biến giảm điểm về cuối ngày khi áp lực bán gia tăng mạnh ở nhóm các cổ phiếu vốn hóa lớn. Kết thúc phiên giao dịch hôm nay với sự giảm nhẹ về thanh khoản giao dịch cho thấy phần nào sự thận trọng vẫn đang hiện hữu trong tâm lý giao dịch của nhà đầu tư khi chỉ số VN-Index tiếp tục gặp khó khăn tại ngưỡng kháng cự tâm lý 1,000 điểm trong tuần vừa qua. Tuy nhiên, thị trường vẫn tiếp tục có sự phân hóa mạnh khi tâm điểm của dòng tiền là các nhóm cổ phiếu, ngành dự báo có KQKD quý III khả quan đang dần được công bố như: BĐS, Tài chính, Ngân hàng, Bán lẻ... TCSC cho rằng chỉ số VN-Index có thể sẽ tiếp tục có sự giằng co, tích lũy ở vùng điểm hiện tại với tâm điểm của dòng tiền là các nhóm ngành mà chúng tôi đề cập ở trên và trong trường hợp tiêu cực mốc hỗ trợ ngắn hạn trong các phiên tới của chỉ số VN-Index là 975 – 980 điểm. Do đó, trong giai đoạn hiện tại nhà đầu tư có thể cân nhắc nắm giữ danh mục với tỷ trọng cân bằng vào nhóm cổ phiếu có yếu tố cơ bản tốt với triển vọng kinh doanh khả quan trong năm 2019 cho mục tiêu trung, dài hạn. Đối với các nhà đầu tư đang nắm giữ tỷ trọng cổ phiếu cao, có thể xem xét bán chốt lời một phần các vị thế ngắn hạn ở các phiên chỉ số có sự hồi phục mạnh trở lại. Đồng thời, có thể xem xét giải ngân trở lại đối với các cổ phiếu có mức điều chỉnh về các mốc hỗ trợ của từng cổ phiếu cụ thể.



## DANH MỤC KHUYẾN NGHỊ

STT	Mã CK	Khuyến nghị	Ngày khuyến nghị	Giá hiện tại	Giá thực hiện	LN/Lỗ hiện tại	Giá mục tiêu	LN dự kiến	Giá cắt lỗ	Lỗ dự kiến
1	NLG	Giữ	29/03/2019	28.60	24.7	16.0%	31.7	28.6%	23.0	-6.9%
2	FPT	Giữ	03/04/2019	55.50	40.1	38.4%	52.0	29.7%	38.6	-3.7%
3	PNJ	Giữ	20/05/2019	79.00	78.8	0.3%	95.0	20.6%	72.8	-7.6%
4	QNS	Giữ	28/08/2019	29.80	30.5	-2.3%	35.0	14.8%	27.5	-9.8%

## TIN TỨC NỔI BẬT

**Chứng khoán châu Á tăng trước thêm đàm phán Mỹ - Trung.** Chỉ số MSCI châu Á Thái Bình Dương trừ Nhật Bản tăng 0,12% trong phiên sáng 7/10. Phần lớn thị trường trong khu vực đều tăng điểm, riêng Hong Kong và Trung Quốc đóng cửa nghỉ lễ trong hôm nay. Kospì của Hàn Quốc tăng 0,2%. ASX của Australia và NZX 50 của New Zealand lần lượt tăng 0,4% và 0,5%. Cổ phiếu tại một số thị trường thuộc khu vực Đông Nam Á, như Straits Times của Singapore tăng 0,6%, Jakarta Composite tăng 0,3%. Ở chiều ngược lại, Nikkei 225 của Nhật Bản giảm 0,2%. Giới đầu tư tại châu Á giao dịch với tâm lý thoải mái hơn sau thông tin tỷ lệ thất nghiệp tại Mỹ xuống thấp nhất gần 50 năm và số việc làm phi nông nghiệp tiếp tục tăng, xoa dịu lo ngại về nguy cơ nền kinh tế lớn nhất thế giới rơi vào suy thoái. ([Link: https://ndh.vn/quoc-te/chung-khoan-chau-a-tang-truoc-them-dam-phan-my-trung-1256546.html](https://ndh.vn/quoc-te/chung-khoan-chau-a-tang-truoc-them-dam-phan-my-trung-1256546.html))

**STB: 9 tháng đầu năm, lợi nhuận Sacombank đạt 2,491 tỷ đồng.** Tính đến ngày 30/9/2019, lợi nhuận trước thuế của Ngân hàng TMCP Sài Gòn Thương Tín (Sacombank, HOSE: STB) đạt 2,491 tỷ đồng, tăng 89.5% so với cùng kỳ năm trước. Tổng tài sản của Sacombank đạt 450,200 tỷ đồng, tăng gần 11% so với đầu năm; huy động từ tổ chức kinh tế và dân cư đạt 408,882 tỷ đồng, tăng hơn 14%; cho vay đạt 290,934 tỷ đồng, tăng 13%. Dự kiến trong tháng 10/2019, Sacombank tiếp tục khai trương hoạt động Chi nhánh Nam Định, Thái Bình để nâng số lượng điểm giao dịch lên 570 điểm tại 50/63 tỉnh thành Việt Nam cùng hai nước Lào và Campuchia. Các nguồn thu nhập của Sacombank tiếp tục tăng trưởng ổn định, tổng thu nhập thuần đạt 10,861 tỷ đồng, tăng gần 37% so với cùng kỳ năm 2018. Trong đó, thu nhập lãi thuần đạt 7,405 tỷ đồng, tăng 34%. ([Link: https://vietstock.vn/2019/10/9-thang-dau-nam-loi-nhuan-sacombank-dat-2491-ty-dong-757-708007.htm](https://vietstock.vn/2019/10/9-thang-dau-nam-loi-nhuan-sacombank-dat-2491-ty-dong-757-708007.htm))

**DIG: Lãi trước thuế quý 3 ước gần 217 tỷ, doanh thu quý 4 dự kiến hơn 1,200 tỷ đồng.** Tổng CTCP Đầu tư Phát triển Xây dựng (DIC Corp, HOSE: DIG) vừa tổ chức cuộc họp Hội đồng Quản trị (ngày 24/9/2019) thông qua kết quả sản xuất kinh doanh (SXKD) quý 3/2019 và dự kiến doanh thu quý 4/2019. Trong quý 3/2019, chỉ tính riêng Công ty mẹ, DIG ghi nhận doanh thu ước đạt 409 tỷ đồng; lợi nhuận trước thuế ước gần 217 tỷ đồng, gấp 3 lần so với cùng kỳ năm trước. Như vậy, lũy kế 9 tháng đầu năm 2019, kết quả SXKD của công ty mẹ DIG đã khởi sắc trở lại với doanh thu đạt 854.4 tỷ đồng; đạt 36.4 % kế hoạch năm 2019. Lợi nhuận trước thuế đạt 306 tỷ đồng (tăng 36% so với cùng kỳ); đạt 61% kế hoạch Công ty mẹ đặt ra năm 2019. ([Link: https://vietstock.vn/2019/10/dig-lai-truoc-thue-quy-3-uoc-gan-217-ty-doanh-thu-quy-4-du-kien-hon-1200-ty-dong-737-708015.htm](https://vietstock.vn/2019/10/dig-lai-truoc-thue-quy-3-uoc-gan-217-ty-doanh-thu-quy-4-du-kien-hon-1200-ty-dong-737-708015.htm))

**TNA: Thoái vốn khoản đầu tư vào dự án Happy Home, Công ty mẹ Thiên Nam (TNA) ghi nhận lãi 131 tỷ đồng trong quý 3/2019.** Ước tính tổng LNTT 9 tháng đầu năm 2019 của Công ty mẹ Thiên Nam đạt trên 163 tỷ đồng. CTCP Thương mại XNK Thiên Nam (mã chứng khoán TNA) thông báo sơ bộ kết quả hoạt động kinh doanh quý 3/2019 của công ty mẹ (chưa hợp nhất kết quả kinh doanh các công ty con). Theo đó, tổng doanh thu riêng quý 3 đạt trên 1.008 tỷ đồng, nâng tổng doanh thu 9 tháng đầu năm 2019 lên 3.121 tỷ đồng. Lợi nhuận trước thuế quý 3 đạt 130,8 tỷ đồng, nâng tổng LNTT lũy kế 9 tháng lên 163,3 tỷ đồng. ([Link: http://cafef.vn/thoai-von-khoan-dau-tu-vao-du-an-happy-home-cong-ty-me-thien-nam-tna-ghi-nhan-lai-131-ty-dong-trong-quy-3-2019-20191005083724234.chn](http://cafef.vn/thoai-von-khoan-dau-tu-vao-du-an-happy-home-cong-ty-me-thien-nam-tna-ghi-nhan-lai-131-ty-dong-trong-quy-3-2019-20191005083724234.chn))

## TOP 5 GIAO DỊCH THỎA THUẬN

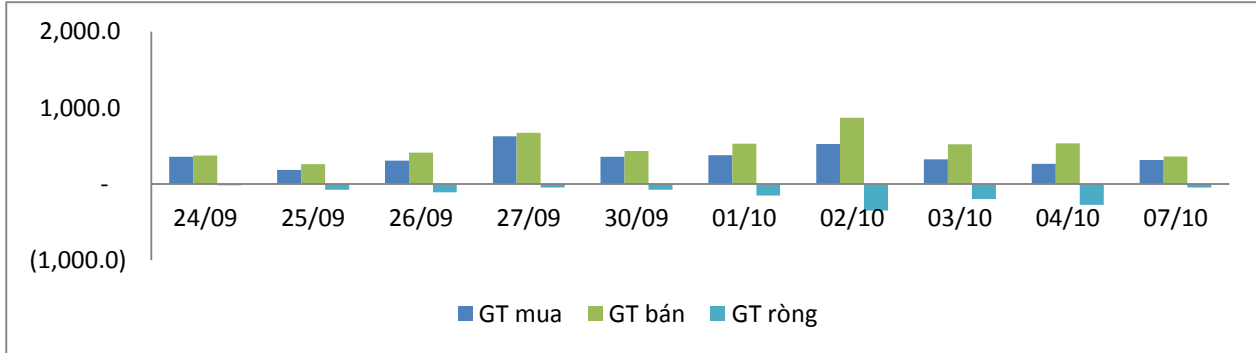
MÃ CK	KHỐI LƯỢNG (CP)	GTGD (Tỷ đồng)
<b>HOSE</b>		
GEX	5,414,262	118.4
ROS	2,550,000	70.1
NVL	779,667	47.1
TCB	1,500,000	33.1
HNG	1,938,700	29.9
<b>HNX</b>		
VIX	5,158,060	30.9
VC3	1,207,300	28.2
HHC	170,100	19.0
PCG	360,000	5.9
SJ1	278,800	4.8

## TOP 5 GIÁ TRỊ GIAO DỊCH

MÃ CK	KHỐI LƯỢNG (CP)	GTGD (Tỷ đồng)
<b>HOSE</b>		
ROS	20,052,580	515.8
VPB	6,787,920	149.4
FPT	2,371,810	133.1
MBB	5,131,450	116.0
VNM	833,680	107.5
<b>HNX</b>		
VCS	1,200,400	117.3
ACB	1,930,200	45.1
PVS	1,846,300	34.7
MBG	397,200	12.6
VCG	463,300	12.2

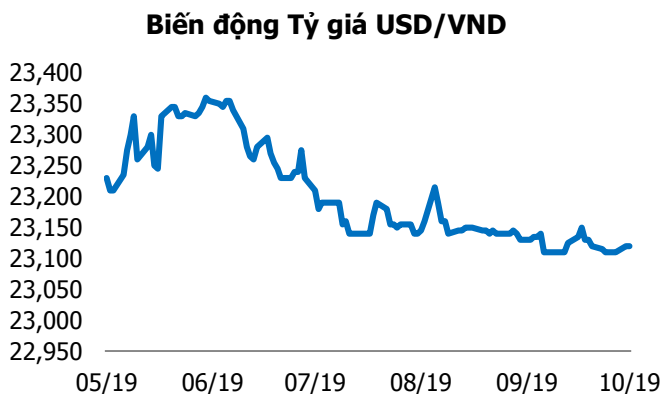
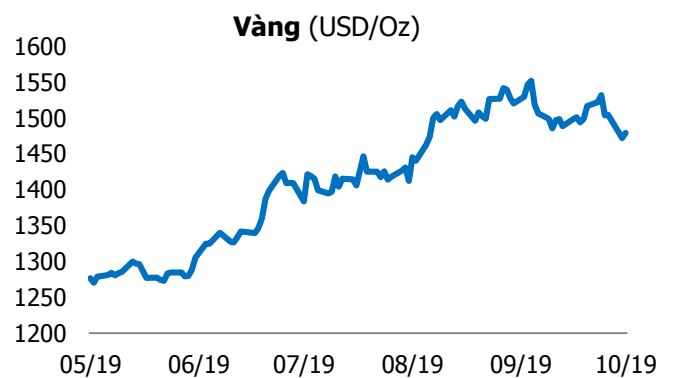
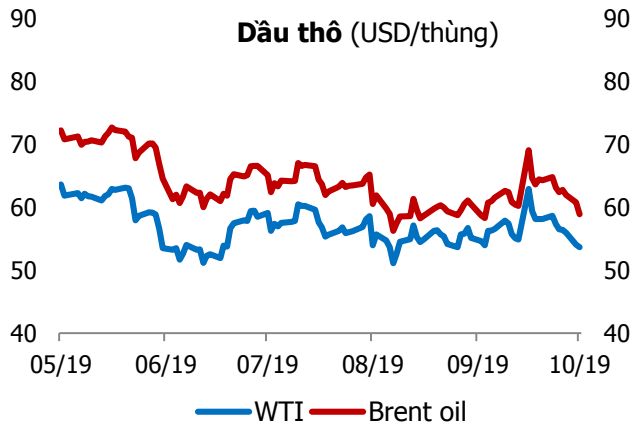
## GIAO DỊCH NHÀ ĐẦU TƯ NƯỚC NGOÀI

Sàn GD	GT Mua (Tỷ)	% Thị trường	GT Bán (Tỷ)	% Thị trường	Mua-Bán
<b>HOSE</b>	304.4	6.09	349.6	6.99	<b>-45.2</b>
<b>HNX</b>	12.7	2.32	12.5	2.30	<b>0.2</b>
<b>Tổng số</b>	<b>317.1</b>		<b>362.1</b>		<b>-45.0</b>



HOSE			
Top 5 mua ròng		Top 5 bán ròng	
Mã CK	Giá trị (tỷ đồng)	Mã CK	Giá trị (tỷ đồng)
VCB	14.9	DIG	14.3
VNM	13.7	HPG	14.2
ROS	6.2	VRE	13.1
AST	5.6	POW	10.3
BID	4.9	BVH	8.7

HNX			
Top 5 mua ròng		Top 5 bán ròng	
Mã CK	Giá trị (tỷ đồng)	Mã CK	Giá trị (tỷ đồng)
VCS	3.0	PVS	3.8
SHS	0.7	CEO	1.4
TIG	0.6	ART	0.09
SHB	0.4	VNR	0.03
MBS	0.2	-	-



## TUYÊN BỐ MIỄN TRÁCH NHIỆM

Các thông tin và nhận định trong báo cáo này được cung cấp bởi TCSC dựa vào các nguồn thông tin mà TCSC coi là đáng tin cậy, có sẵn và mang tính hợp pháp. Tuy nhiên, chúng tôi không đảm bảo tính chính xác hay đầy đủ của các thông tin này.

Nhà đầu tư sử dụng báo cáo này cần lưu ý rằng các nhận định trong báo cáo này mang tính chất chủ quan của chuyên viên phân tích TCSC. Nhà đầu tư sử dụng báo cáo này tự chịu trách nhiệm về quyết định của mình.

TCSC có thể dựa vào các thông tin trong báo cáo này và các thông tin khác để ra quyết định đầu tư của mình mà không bị phụ thuộc vào bất kì ràng buộc nào về mặt pháp lý đối với các thông tin đưa ra.

Báo cáo này không được phép sao chép, tái tạo, phát hành và phân phối với bất kỳ mục đích nào nếu không được sự chấp thuận bằng văn bản của Công ty Cổ phần Chứng khoán Thành Công. Xin vui lòng ghi rõ nguồn trích dẫn nếu sử dụng các thông tin trong báo cáo này.

### © Công ty Cổ phần Chứng khoán Thành Công (TCSC)

Lầu 2, Số 6 Hồ Tùng Mậu, P. Nguyễn Thái Bình, Quận 1, TP.HCM

Điện thoại: (028) 38270527 | Fax: (028) 38218010

E-mail: [info@tcsc.vn](mailto:info@tcsc.vn)

Web: [www.tcsc.vn](http://www.tcsc.vn)