

ĐIỂM NHẤN THỊ TRƯỜNG

- Thị trường mở cửa phiên giao dịch (07/09) với diễn biến khởi sắc. Sắc xanh ở nhóm cổ phiếu vốn hóa lớn đã chiếm ưu thế hơn đáng kể và kéo các chỉ số lên trên mốc tham chiếu. Trong đó, VCG tăng 2.4%, KDC tăng 1.4%, VCS tăng 1.3%, HCN tăng trở lại 1.3%...

- Tạm dừng phiên sáng, VN-Index tăng 3.87 điểm (0.43%) lên 905.41 điểm. Phiên giao dịch sáng diễn ra khá tích cực khi VN-Index tiếp tục giữ vững sắc xanh tăng điểm. Dù vậy, đà tăng không diễn ra trên toàn thị trường mà có sự phân hóa mạnh. Trong khi BVH, CTG, FPT, GAS, MSN, VJC, VRE, PNJ, BID...giảm điểm thì lực kéo từ VIC, VNM, SAB, HVN, VHM, BCM...đã giúp thị trường giữ vững đà tăng. Nhóm cổ phiếu nông nghiệp cũng là điểm sáng trong phiên với nhiều mã tăng như HAG, HNG, LTG, DPM, VNM...

- Áp lực bán về cuối phiên càng lúc càng mạnh khiến các chỉ số chìm sâu trong sắc đỏ. Các cổ phiếu trong nhóm VN30, VNDiamond là lực kéo thị trường trong những phiên trước thì nay lại là nguyên nhân chính khiến thị trường giảm sâu. Hàng loạt Bluechips như BVH, FPT, GAS, HPG, MSN, VIC, VJC, VRE, PNJ, MWG, VHM...đồng loạt giảm mạnh trong phiên hôm nay. Nhóm ngân hàng ACB, BID, CTG, MBB, VCB, VPB, TCB, TPB...cũng giảm sâu khiến thị trường không còn lực đỡ.

- Kết thúc phiên giao dịch, VN-Index giảm 13.29 điểm (-1.47%) xuống mức 888.25 điểm. Toàn sàn có 135 mã tăng, 273 mã giảm và 57 mã đứng giá.

- Thanh khoản thị trường phiên hôm nay tăng so với phiên trước. Tổng khối lượng giao dịch toàn phiên đạt 434.06 triệu cổ phiếu, trị giá 7,587.73 tỷ đồng. (Trong đó GDTT đạt hơn 1,157.0 tỷ đồng).

- Khối ngoại phiên hôm nay mua ròng trên Hose với giá trị 51.9 tỷ đồng. Trên HNX khối này mua ròng với giá trị 1.5 tỷ đồng.

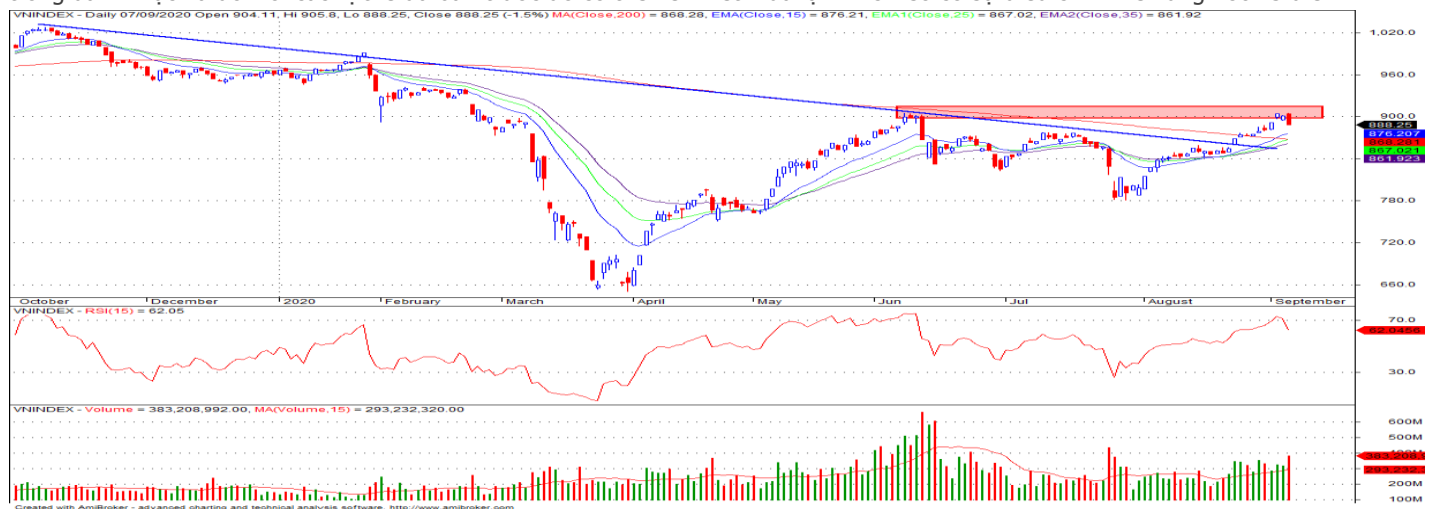
Giá trị đóng cửa	888.25
Biến động (%)	-13.29 (-1.47%)
KL(triệu CP)	434.06
Giá trị (tỷ đồng)	7,587.73
SLCP tăng giá	135
SLCP giảm giá	273
SLCP đứng giá	57

GIAO DỊCH KHỐI NGOẠI

	HOSE	HNX
Mua	752.1	5.4
Bán	700.2	3.9
GTGD ròng	51.9	1.5

NHẬN ĐỊNH THỊ TRƯỜNG

Thị trường đóng cửa phiên 07/09 với diễn biến giảm điểm mạnh vào cuối ngày khi nhiều nhóm cổ phiếu bắt đầu gặp áp lực chốt lời mạnh. Trong phiên hôm nay chỉ số VN-Index đã có sự điều chỉnh mạnh vào cuối ngày sau khi ở thời điểm đầu ngày chỉ số này có lúc tăng hơn 4 điểm và chạm 905 điểm, tuy nhiên áp lực chốt lời đã bắt đầu xuất hiện tại nhiều nhóm cổ phiếu đã có mức tăng mạnh trong các phiên giao dịch vừa qua qua đó gây áp lực lên toàn thị trường và kéo chỉ số đóng cửa cuối ngày với mức giảm hơn 13 điểm, thanh khoản tham gia vào thị trường vẫn tiếp tục giữ ở mức cao. TCSC cho rằng, sau khi chỉ số VN-Index bứt phá thành công ngưỡng 900 điểm và các nhịp rung lắc mạnh đã bắt đầu xuất hiện để kiểm định lại sự vững chắc của xu hướng này, với phiên giảm điểm hôm nay cho thấy ngưỡng kháng cự 900±5 điểm vẫn là thách thức của chỉ số VN-Index trong giai đoạn hiện tại và khả năng sẽ cần thêm thời gian tích lũy trở lại để vượt quá thách thức này. Do đó, TCSC khuyến nghị nhà đầu tư có thể xem xét duy trì tỷ trọng nắm giữ trong danh mục ở mức 60 - 70% cho mục tiêu trung, dài hạn. Trong ngắn hạn, áp lực điều chỉnh của thị trường ở vùng điểm hiện tại có thể sẽ tiếp diễn với mức hỗ trợ tại 780±5 điểm. Do đó, nhà đầu tư nên cân nhắc bán trading giảm tỷ trọng các vị thế ngắn hạn trong danh mục và đối với các vị thế đã bán trước đó có thể xem xét mua lại khi chỉ số có sự điều chỉnh về vùng 780±5 điểm.



DANH MỤC KHUYẾN NGHỊ

STT	Mã CK	Khuyến nghị	Ngày khuyến nghị	Giá hiện tại	Giá thực hiện	LN/Lỗ hiện tại	Giá mục tiêu	LN dự kiến	Giá cắt lỗ	Lỗ dự kiến
1	REE	Nắm Giữ	17/03/2020	36.60	28.5	28.4%	34.0	19.3%	25.5	-10.5%
2	FPT	Nắm Giữ	28/07/2020	48.50	44.7	8.5%	55.0	23.0%	40.0	-10.5%

TIN TỨC NỔI BẬT

Căng thẳng công nghệ Mỹ - Trung tăng, chứng khoán châu Á giảm. Chỉ số MSCI châu Á – Thái Bình Dương không bao gồm Nhật Bản gần như đi ngang. Tại Nhật Bản, Nikkei 225 giảm 0,47% còn Topix mất 0,17%. Cổ phiếu SoftBank bị bán mạnh sau thông tin tập đoàn này chi ít nhất 4 tỷ USD mua quyền chọn mua theo cổ phiếu công nghệ Mỹ. Chỉ số Kospi của Hàn Quốc tăng 0,4%. Tại Trung Quốc, Shanghai Composite giảm 0,09%, Shenzhen Composite giảm 0,28%. Chỉ số Hang Seng của sàn Hong Kong giảm 0,2%. Giá cổ phiếu Semiconductor Manufacturing International Corp (SMIC), niêm yết tại Hong Kong, xuống thấp nhất kể từ ngày 16/6 sau thông tin người phát ngôn Bộ Quốc phòng Mỹ cho biết Tổng thống Donald Trump đang cân nhắc áp lệnh hạn chế xuất khẩu với SMIC. SMIC được coi là một phần quan trọng trong tham vọng xây dựng ngành bán dẫn nội địa của Trung Quốc. ([Link: https://ndh.vn/quoc-te/cang-thang-cong-nghe-my-trung-tang-chung-khoan-chau-a-giam-1275493.html](https://ndh.vn/quoc-te/cang-thang-cong-nghe-my-trung-tang-chung-khoan-chau-a-giam-1275493.html))

BWE: Biwase mở rộng sang mảng sản xuất điện, lập công ty 80 tỷ đồng. Công ty Nước – Môi trường Bình Dương (Biwase, HoSE: BWE) thông báo góp vốn thành lập Công ty cổ phần Xây lắp – Điện Biwase với vốn điều lệ là 80 tỷ đồng. Trong đó Biwase góp 50,4 tỷ đồng, chiếm 63% vốn. Công ty mới hoạt động trong lĩnh vực sản xuất điện từ năng lượng mặt trời, lắp đặt hệ thống điện, hoạt động kiến trúc và tư vấn kỹ thuật có liên quan. Biwase cử ông Phạm Thanh Hùng làm người đại diện phần vốn tại đây. Hiện nay hoạt động chính của Biwase là sản xuất và kinh doanh nước sạch với doanh thu nửa đầu năm đạt 864 tỷ đồng, chiếm 61% tổng doanh thu; mảng lớn kế tiếp là xử lý rác thải với 211 tỷ đồng. Sản xuất điện là một mảng hoạt động mới của doanh nghiệp ngành nước này. ([Link: https://ndh.vn/doanh-nghiep/biwase-mo-rong-sang-mang-san-xuat-dien-lap-cong-ty-80-ty-dong-1275482.html](https://ndh.vn/doanh-nghiep/biwase-mo-rong-sang-mang-san-xuat-dien-lap-cong-ty-80-ty-dong-1275482.html))

KBC đính chính lãi ròng bán niên soát xét giảm 8% thay vì 73% so với báo cáo tự lập. Tổng công ty Phát triển Đô thị Kinh Bắc (HoSE: KBC) công bố đính chính báo cáo tài chính bán niên được soát xét. Theo đó, lợi nhuận sau thuế cổ đông công ty mẹ nửa đầu năm là 50,8 tỷ đồng, chỉ giảm 8% so với số liệu trong báo cáo tự lập, thay vì giảm 73% trong thông báo trước đó (15,1 tỷ đồng). Lợi nhuận sau thuế cổ đông không kiểm soát giảm từ 90,1 tỷ đồng xuống còn 54,2 tỷ đồng sau đính chính. Lãi cơ bản trên cổ phiếu tăng lên 108 đồng/cp. Doanh thu và lợi nhuận sau thuế giữ nguyên, lần lượt đạt 727,3 tỷ đồng và 105,1 tỷ đồng. So với cùng kỳ, doanh thu giảm 54% và lợi nhuận sau thuế giảm 4%, còn phần lợi nhuận sau thuế cổ đông công ty mẹ giảm 87%. ([Link: https://ndh.vn/doanh-nghiep/kbc-dinh-chinh-lai-rong-ban-nien-soat-xet-giam-8-thay-vi-73-so-voi-bao-cao-tu-lap-1275498.html](https://ndh.vn/doanh-nghiep/kbc-dinh-chinh-lai-rong-ban-nien-soat-xet-giam-8-thay-vi-73-so-voi-bao-cao-tu-lap-1275498.html))

TCM lãi tháng 8 tăng 41%, ước về đích lợi nhuận sau 3 quý. Công ty Dệt may – Đầu tư – Thương mại Thành Công (HoSE: TCM) cho biết doanh thu tháng 8 đạt 13,7 triệu USD (315 tỷ đồng), giảm 6% so với tháng 8/2019. Song, lợi nhuận sau thuế ước đạt 1 triệu USD (23 tỷ đồng), cao hơn 41% cùng kỳ năm trước. Lũy kế 8 tháng, doanh thu công ty đạt 102 triệu USD (2.346 tỷ đồng), thực hiện 63% kế hoạch năm và giảm 4% so với cùng kỳ năm trước. Lợi nhuận sau thuế đạt 7 triệu USD (161 tỷ đồng), thực hiện 88% kế hoạch năm và tăng 3% so với cùng kỳ năm trước. Ông Trần Như Tùng – Phó Chủ tịch HĐQT cho biết tháng 8 doanh nghiệp không có đơn hàng khẩu trang nhưng đơn hàng truyền thống phục hồi khá tốt. ([Link: https://ndh.vn/ket-qua-kinh-doanh/tcm-lai-thang-8-tang-41-uoc-ve-dich-loi-nhuan-sau-3-quy-1275495.html](https://ndh.vn/ket-qua-kinh-doanh/tcm-lai-thang-8-tang-41-uoc-ve-dich-loi-nhuan-sau-3-quy-1275495.html))

TOP 5 GIAO DỊCH THỎA THUẬN

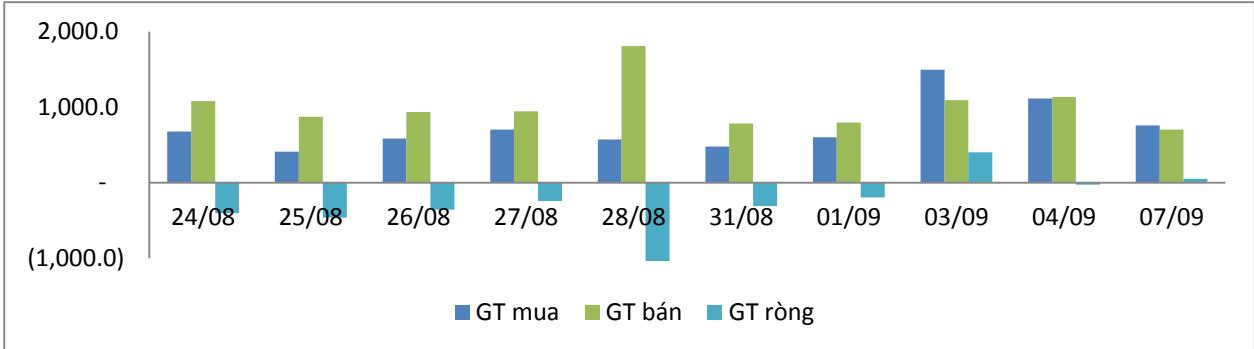
MÃ CK	KHỐI LƯỢNG (CP)	GTGD (Tỷ đồng)
HOSE		
TCB	10,298,000	224.8
GAB	940,000	133.3
FPT	2,350,000	109.3
VNM	817,400	103.6
FUEVFVND	7,500,000	97.4
HNX		
TIG	3,400,000	21.0
VC3	951,000	16.3
NVB	359,900	3.1
INN	50,000	1.5
DC4	50,000	0.5

TOP 5 GIÁ TRỊ GIAO DỊCH

MÃ CK	KHỐI LƯỢNG (CP)	GTGD (Tỷ đồng)
HOSE		
HPG	14,336,100	355.0
GEX	12,246,430	314.4
VNM	2,178,380	276.0
CTG	8,021,370	204.8
VHM	2,013,250	161.8
HNX		
ACB	6,064,600	126.9
PVS	5,849,200	72.7
SHB	4,912,100	68.2
TAR	1,871,600	40.2
SHS	2,371,200	27.4

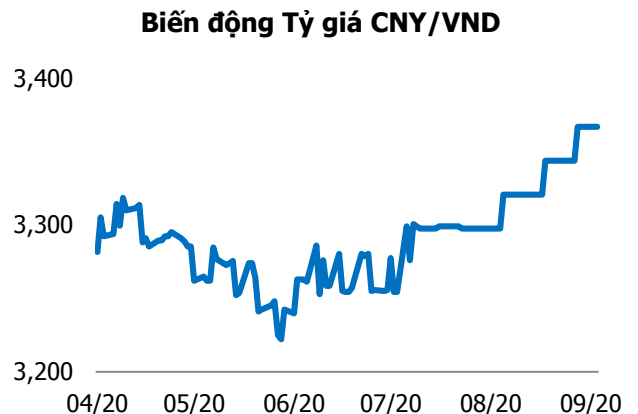
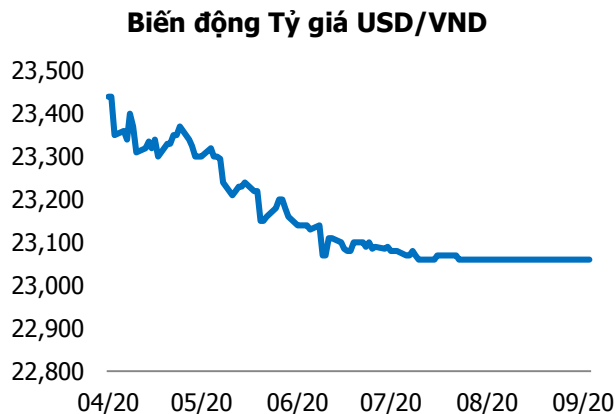
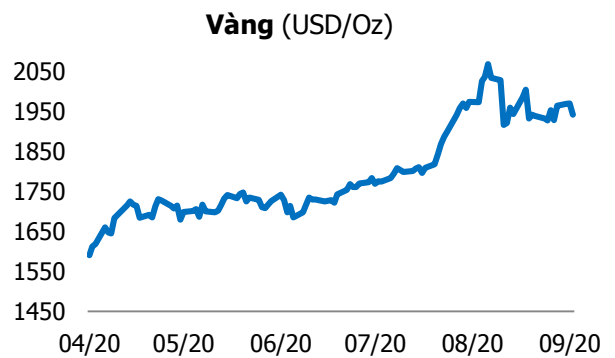
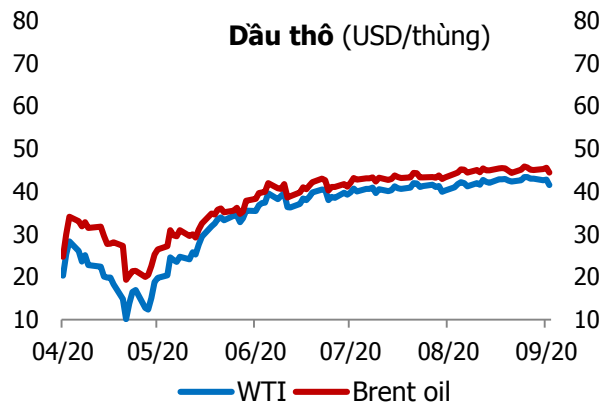
GIAO DỊCH NHÀ ĐẦU TƯ NƯỚC NGOÀI

Sàn GD	GT Mua (Tỷ)	% Thị trường	GT Bán (Tỷ)	% Thị trường	Mua-Bán
HOSE	752.1	9.91	700.2	9.23	51.9
HNX	5.4	0.80	3.9	0.57	1.5
Tổng số	757.5		704.1		53.4



HOSE			
Top 5 mua ròng		Top 5 bán ròng	
Mã CK	Giá trị (tỷ đồng)	Mã CK	Giá trị (tỷ đồng)
FUEVFVND	95.9	VHM	50.8
VNM	77.4	BID	29.4
HPG	35.9	MSN	25.9
VRE	22.2	NBB	16.3
KSB	16.8	HBC	12.3

HNX			
Top 5 mua ròng		Top 5 bán ròng	
Mã CK	Giá trị (tỷ đồng)	Mã CK	Giá trị (tỷ đồng)
NTP	1.18	WCS	0.85
BVS	0.37	AMV	0.28
IDV	0.30	DNP	0.25
TIG	0.27	RCL	0.21
SHB	0.26	TST	0.20



TUYÊN BỐ MIỄN TRÁCH NHIỆM

Các thông tin và nhận định trong báo cáo này được cung cấp bởi TCSC dựa vào các nguồn thông tin mà TCSC coi là đáng tin cậy, có sẵn và mang tính hợp pháp. Tuy nhiên, chúng tôi không đảm bảo tính chính xác hay đầy đủ của các thông tin này.

Nhà đầu tư sử dụng báo cáo này cần lưu ý rằng các nhận định trong báo cáo này mang tính chất chủ quan của chuyên viên phân tích TCSC. Nhà đầu tư sử dụng báo cáo này tự chịu trách nhiệm về quyết định của mình.

TCSC có thể dựa vào các thông tin trong báo cáo này và các thông tin khác để ra quyết định đầu tư của mình mà không bị phụ thuộc vào bất kì ràng buộc nào về mặt pháp lý đối với các thông tin đưa ra.

Báo cáo này không được phép sao chép, tái tạo, phát hành và phân phối với bất kỳ mục đích nào nếu không được sự chấp thuận bằng văn bản của Công ty Cổ phần Chứng khoán Thành Công. Xin vui lòng ghi rõ nguồn trích dẫn nếu sử dụng các thông tin trong báo cáo này.

© Công ty Cổ phần Chứng khoán Thành Công (TCSC)

Lầu 2, Số 6 Hồ Tùng Mậu, P. Nguyễn Thái Bình, Quận 1, TP.HCM

Điện thoại: (028) 38270527 | Fax: (028) 38218010

E-mail:

Web: www.tcsc.vn