

ĐIỂM NHẤN THỊ TRƯỜNG

- Thị trường mở cửa phiên giao dịch ngày thứ Tư (07/08) với sự hồi phục của nhiều cổ phiếu vốn hóa lớn, từ đó, các chỉ số thị trường cũng được kéo lên trên mốc tham chiếu sau 3 phiên giảm điểm liên tiếp. Hiện tại, các cổ phiếu như VHM, VIC, BVH, HVN, MWG... đều đồng loạt tăng giá và giúp nâng đỡ khá tốt thị trường chung.

- Thị trường về cuối phiên sáng ghi nhận sự phân hóa ở nhóm cổ phiếu vốn hóa lớn, đà hồi phục của thị trường chung có phần chịu áp lực đến từ nhiều cổ phiếu. Các mã như VIC, VPB, VRE, ROS, SAB... vẫn chìm trong sắc đỏ và ảnh hưởng xấu đến đà tăng của thị các chỉ số.

- Thị trường trong phiên chiều có những diễn biến rung lắc mạnh, các chỉ số thị trường đã có khoảng thời gian bị kéo xuống dưới mốc tham chiếu, tuy nhiên, nhờ vào lực đỡ của một vài mã vốn hóa lớn nên sự hồi phục đã quay trở lại. Trong đó, VCB đóng vai trò quan trọng giúp VN-Index lấy lại được sắc xanh. Chốt phiên, VCB tăng 2.8% lên 78.400 đồng/cp. Bên cạnh đó, một số cổ phiếu cơ bản tốt và không chịu nhiều ảnh hưởng từ những biến động vĩ mô lớn như MWG, PNJ, VCS, FPT...tăng khá mạnh. Một số Bluechips như VHM, VJC, PLX, HVN, HPG, VCB...cũng tăng khá tốt giúp sắc xanh được củng cố.

- Kết thúc phiên giao dịch, VN-Index tăng nhẹ 1.32 điểm (0.14%) lên mức 965.93 điểm. Toàn sàn có 166 mã tăng, 143 mã giảm và 53 mã đứng giá.

- Thanh khoản thị trường phiên hôm nay giảm so với phiên trước và có sự gia tăng về GDĐT. Tổng khối lượng giao dịch toàn phiên đạt 219.15 triệu cổ phiếu, trị giá 5,232.76 tỷ đồng. (Trong đó GDĐT đạt hơn 2,426.0 tỷ đồng).

- Khối ngoại phiên hôm nay bán ròng trên Hose với giá trị hơn 218.0 tỷ đồng. Trên HNX khối này mua ròng với giá trị gần 6 tỷ đồng.

Giá trị đóng cửa	965.93
Biến động (%)	+1.32 (+0.14%)
KL(triệu CP)	219.15
Giá trị (tỷ đồng)	5,232.76
SLCP tăng giá	166
SLCP giảm giá	143
SLCP đứng giá	53

GIAO DỊCH KHỐI NGOẠI

	HOSE	HNX
Mua	467.4	15.2
Bán	685.6	9.4
GTGD ròng	-218.2	5.8

NHẬN ĐỊNH THỊ TRƯỜNG

Thị trường đóng cửa phiên 07/08 với diễn biến hồi phục tăng nhẹ trở lại khi tâm lý nhà đầu tư được cải thiện đáng kể nhờ vào việc thị trường chứng khoán Mỹ có sự hồi phục tốt vào đêm qua. Với diễn biến hồi phục nhẹ, trong khi thanh khoản về giao dịch giảm cho thấy sự e ngại, thận trọng đang chi phối mạnh đến quyết định giao dịch của nhà đầu tư trên thị trường. Đồng thời, hoạt động bán ròng mạnh của khối ngoại vẫn tiếp tục diễn ra khá mạnh càng khiến cho thị trường gặp nhiều áp lực và thiếu đi động lực hồi phục mạnh trở lại. Cơ hội trên thị trường hiện tại đâu đó chỉ xuất hiện phân hóa ở một vài nhóm cổ phiếu có cơ bản và tình hình kinh doanh tốt trong năm 2019. Với quan điểm đó, TCSC cho rằng thị trường hiện tại cần có thời gian tìm điểm cân bằng và tích lũy trở lại hơn là xu hướng hồi phục mạnh nhưng kém bền vững trong bối cảnh các yếu tố tác động từ bên ngoài vẫn còn nhiều diễn biến phức tạp. Do đó, TCSC khuyến nghị nhà đầu tư tạm ngừng việc giải ngân mới và chờ đợi xu hướng rõ ràng hơn của thị trường để ra quyết định giải ngân trở lại. Các vị thế nắm giữ chỉ được khuyến khích đối với các cổ phiếu cơ bản tốt, có triển vọng kinh doanh 2019 khả quan cho mục tiêu trung, dài hạn với tỷ lệ cân bằng. Đồng thời, đối với các nhà đầu tư đang sử dụng margin cao cần xem xét hạ tỷ lệ về mức an toàn khi thị trường có sự hồi phục.



DANH MỤC KHUYẾN NGHỊ

STT	Mã CK	Khuyến nghị	Ngày khuyến nghị	Giá hiện tại	Giá thực hiện	LN/Lỗ hiện tại	Giá mục tiêu	LN dự kiến	Giá cắt lỗ	Lỗ dự kiến
1	BWE	Giữ	13/02/2019	26.20	25.0	4.8%	30.0	20.0%	23.4	-6.4%
2	NLG	Giữ	29/03/2019	30.50	26.9	13.4%	31.7	17.8%	25.2	-6.3%
3	FPT	Giữ	03/04/2019	49.75	41.1	21.0%	52.0	26.5%	38.6	-6.1%
4	PNJ	Giữ	20/05/2019	86.60	78.8	9.9%	95.0	20.6%	72.8	-7.6%

TIN TỨC NỔI BẬT

Phổ Wall phục hồi sau khi bị bán tháo, Dow Jones tăng hơn 300 điểm.

Dow Jones tăng 311,78 điểm, tương đương 1,21%, lên 26.029,52 điểm. S&P 500 tăng 37,03 điểm, tương đương 1,3%, lên 2.881,77 điểm. Nasdaq tăng 107,23 điểm, tương đương 1,39%, lên 7.833,27 điểm. S&P 500 và Nasdaq đều đã kết thúc đợt giảm liên tiếp 6 ngày. Thị trường chứng khoán chao đảo từ cú sốc tuần trước, khi Tổng thống Mỹ Donald Trump tuyên bố áp thuế 10% với 300 tỷ USD hàng hóa Trung Quốc từ ngày 1/9. Trung Quốc có sự can thiệp qua đêm, giữ giá nhân dân tệ cao hơn, sau khi Bộ Tài chính Mỹ coi Bắc Kinh là bên thao túng tiền tệ vì để nội tệ mất giá kỷ lục so với USD, xuống thấp nhất hơn 10 năm hôm 5/8. Cố vấn kinh tế Nhà Trắng Larry Kudlow trước đó cho biết ông Trump có kế hoạch tiếp đón phái đoàn đàm phán Trung Quốc vào tháng 9. (Link: <https://ndh.vn/quoc-te/pho-wall-phuc-hoi-sau-khi-bi-ban-thao-dow-jones-tang-hon-diem-1253501.html>)

Giá dầu giảm hơn 1%, Brent vào thị trường giá xuống.

Giá dầu Brent tương lai giảm 87 cent, tương đương 1,45%, xuống 58,94 USD/thùng. Trong phiên, giá dầu Brent có lúc chạm 58,81 USD/thùng, giảm hơn 22% so với đỉnh hồi tháng 4, đồng nghĩa rơi vào vùng "thị trường gấu". Giá dầu WTI tương lai giảm 1,06 USD, tương đương 1,94%, xuống 53,63 USD/thùng. Giá dầu Brent đã giảm hơn 9% trong tuần trước, sau khi Tổng thống Donald Trump tuyên bố áp thuế lên 300 tỷ USD hàng Trung Quốc từ ngày 1/9 và Bắc Kinh thông báo tạm dừng nhập nông sản Mỹ. Chứng khoán thế giới chạm đáy 2 tháng, giá dầu Brent giảm hơn 3% trong phiên 5/8 do nhà đầu tư lo ngại căng thẳng giữa hai cường quốc kinh tế lớn nhất thế giới sẽ làm giảm lực cầu năng lượng thế giới. (Link: <https://ndh.vn/quoc-te/gia-dau-giam-hon-brent-vao-thi-truong-gia-xuong-1253502.html>)

DBD: Nửa đầu năm 2019, DBD sụt giảm lãi ròng hơn 11%.

Nửa đầu năm 2019, CTCP Dược - Trang thiết bị Y tế Bình Định (HOSE: DBD) công bố kết quả kinh doanh hợp nhất với lãi ròng gần 73 tỷ đồng, giảm hơn 11% so với cùng kỳ. Doanh thu sụt giảm là nguyên nhân chính dẫn đến kết quả đi lùi nói trên. Sau nửa đầu năm 2019, DBD ghi nhận doanh thu thuần hơn 550 tỷ đồng, giảm gần 15%; Công ty thu được hơn 185 tỷ đồng lợi nhuận gộp, giảm gần 19% so với cùng kỳ năm trước. Các khoản chi phí trong kỳ cũng ghi nhận sự thu hẹp, trong đó chi phí bán hàng và quản lý doanh nghiệp ở mức gần 105 tỷ đồng, giảm gần 20% so với cùng kỳ. (Link: <https://vietstock.vn/2019/08/nua-dau-nam-2019-dbd-sut-giam-lai-rong-hon-11-737-697015.htm>)

FOC trả cổ tức tiền mặt lần 1 năm 2019 tỷ lệ 100%.

CTCP Dịch vụ Trực tuyến FPT (UPCoM: FOC) chốt ngày chi trả cổ tức lần 1 năm 2019 bằng tiền mặt với tỷ lệ thực hiện 100%/cp. Theo đó, số tiền cổ tức chi trả cho mỗi cổ phiếu là 10,000 đồng. Với số cổ phiếu lưu hành trên thị trường là hơn 14.7 triệu cp, FOC sẽ chi ra hơn 147 tỷ đồng cho đợt trả cổ tức này. Ngày thanh toán là ngày 28/08/2019. Xét theo cơ cấu cổ đông tới ngày 13/07, hơn 91% vốn của Công ty nằm trong tay 3 cổ đông lớn là CTCP Viễn thông FPT (59.31%), CTCP FPT (25.04%) và CTCP Dịch vụ - Dữ liệu công nghệ Vina (6.96%). (Link: <https://vietstock.vn/2019/08/foc-tra-co-tuc-tien-mat-lan-1-nam-2019-ty-le-100-738-697038.htm>)

TOP 5 GIAO DỊCH THỎA THUẬN

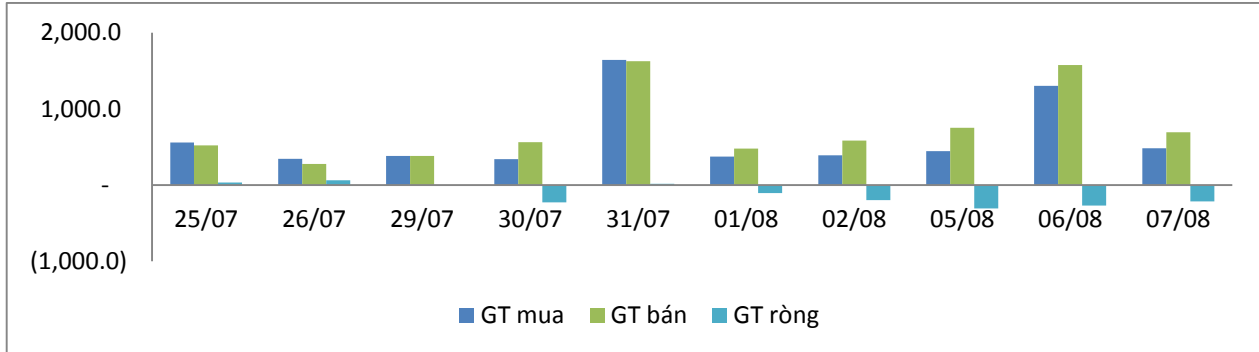
MÃ CK	KHỐI LƯỢNG (CP)	GTGD (Tỷ đồng)
HOSE		
HNG	50,000,000	850.0
VIC	2,500,000	300.0
VHM	3,512,875	299.3
ROS	7,390,000	218.7
MSN	1,432,459	111.8
HNX		
AMV	522,000	15.1
S99	1,080,000	9.1
VIX	1,410,000	9.1
PGS	148,078	5.1
MKV	240,000	2.6

TOP 5 GIÁ TRỊ GIAO DỊCH

MÃ CK	KHỐI LƯỢNG (CP)	GTGD (Tỷ đồng)
HOSE		
ROS	12,387,170	337.6
MWG	1,280,730	144.0
VNM	731,780	88.6
PNJ	1,045,730	88.4
HPG	3,485,020	76.4
HNX		
VCS	654,300	55.6
PVS	2,578,600	52.7
ACB	1,030,900	22.4
TNG	1,177,200	21.8
SHB	2,091,100	13.4

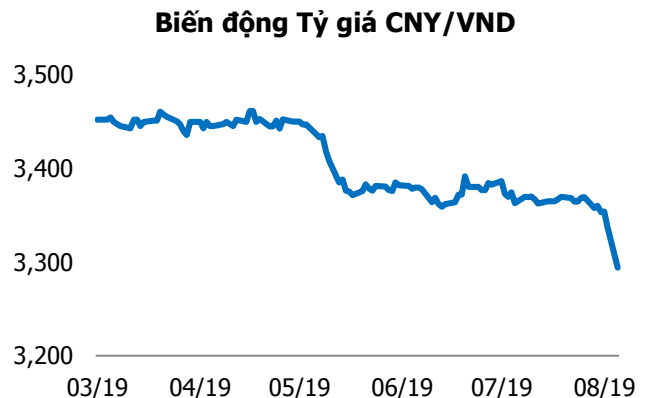
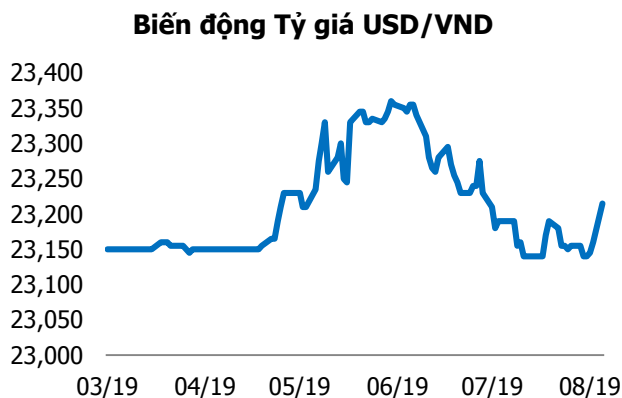
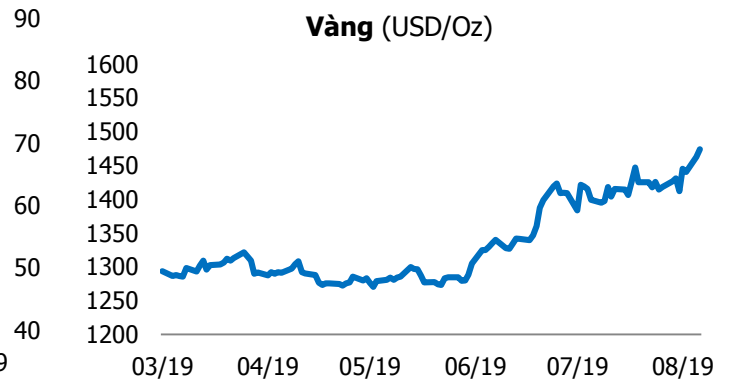
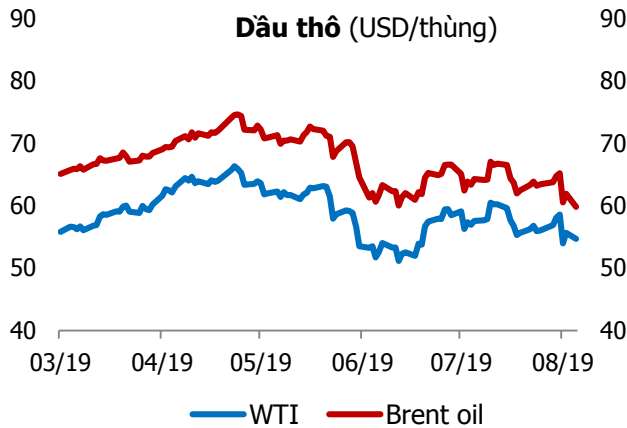
GIAO DỊCH NHÀ ĐẦU TƯ NƯỚC NGOÀI

Sàn GD	GT Mua (Tỷ)	% Thị trường	GT Bán (Tỷ)	% Thị trường	Mua-Bán
HOSE	467.4	6.10	685.6	8.95	-218.2
HNX	15.2	3.77	9.4	2.34	5.8
Tổng số	482.6		695.0		-212.4



HOSE			
Top 5 mua ròng		Top 5 bán ròng	
Mã CK	Giá trị (tỷ đồng)	Mã CK	Giá trị (tỷ đồng)
VNM	13.6	VJC	57.0
BID	10.1	E1VFN30	32.7
PVD	6.6	NVT	24.5
PLX	6.1	VRE	19.0
VIC	4.1	PVT	14.3

HNX			
Top 5 mua ròng		Top 5 bán ròng	
Mã CK	Giá trị (tỷ đồng)	Mã CK	Giá trị (tỷ đồng)
PVS	10.4	VCS	4.4
TIG	0.2	ITQ	0.7
DGC	0.2	IDJ	0.6
IDV	0.2	SHS	0.3
BAX	0.2	BVS	0.1



TUYÊN BỐ MIỄN TRÁCH NHIỆM

Các thông tin và nhận định trong báo cáo này được cung cấp bởi TCSC dựa vào các nguồn thông tin mà TCSC coi là đáng tin cậy, có sẵn và mang tính hợp pháp. Tuy nhiên, chúng tôi không đảm bảo tính chính xác hay đầy đủ của các thông tin này.

Nhà đầu tư sử dụng báo cáo này cần lưu ý rằng các nhận định trong báo cáo này mang tính chất chủ quan của chuyên viên phân tích TCSC. Nhà đầu tư sử dụng báo cáo này tự chịu trách nhiệm về quyết định của mình.

TCSC có thể dựa vào các thông tin trong báo cáo này và các thông tin khác để ra quyết định đầu tư của mình mà không bị phụ thuộc vào bất kì ràng buộc nào về mặt pháp lý đối với các thông tin đưa ra.

Báo cáo này không được phép sao chép, tái tạo, phát hành và phân phối với bất kỳ mục đích nào nếu không được sự chấp thuận bằng văn bản của Công ty Cổ phần Chứng khoán Thành Công. Xin vui lòng ghi rõ nguồn trích dẫn nếu sử dụng các thông tin trong báo cáo này.

© Công ty Cổ phần Chứng khoán Thành Công (TCSC)

Lầu 2, Số 6 Hồ Tùng Mậu, P. Nguyễn Thái Bình, Quận 1, TP.HCM

Điện thoại: (028) 38270527 | Fax: (028) 38218010

E-mail: info@tcsc.vn

Web: www.tcsc.vn