

ĐIỂM NHẤN THỊ TRƯỜNG

- Thị trường mở cửa phiên giao dịch 07/07 với diễn biến tích cực khi tiếp đà hưng phấn từ phiên giao dịch trước đó. Dòng tiền tiếp tục đẩy mạnh vào thị trường đã giúp cho các chỉ số nở rộng đà tăng. HPG bứt phá khi tăng 4.5% lên 28.850 đồng/cp. Nhóm thủy sản với FMC tăng 3.6% lên 27.650 đồng/cp, ANV tăng 2.7%, VHC tăng 1.4%....

- Kết phiên sáng, VN-Index dừng ở mức 868.47 điểm, tăng 7.31 điểm (0.85%). Toàn sàn có 227 mã tăng, 130 mã giảm và 54 mã đứng giá. Điểm nhấn phiên sáng là một số cổ phiếu vốn hoá lớn như HPG tăng 4% lên 28.700 đồng/cp, SAB tăng 4.3%. Các cổ phiếu khác như GAS, CTG, VRE... đều tăng trên 2%, FPT tăng 1.7%, BID tăng 1.2%, VCB tăng 1.1%... Một số cổ phiếu điện như PC1 tăng 2.4% lên 17.400 đồng/cp, PPC tăng 2.3%, HND tăng 1.1%...

- Càng về cuối phiên, lực bán càng tăng cao khiến cho các chỉ số không giữ được nhịp tăng của phiên sáng. Thậm chí, một vài cổ phiếu như VPB, MSN, VIC, VNM... đóng cửa giảm giá, gây áp lực lên chỉ số. Bên cạnh đó, SAB còn tăng 2.5%, HPG tăng 2.7%, GAS, VHM đứng giá. Một số cổ phiếu vốn hoá vừa và nhỏ như TNI giảm sàn xuống 4.700 đồng/cp, QCG giảm 5.9%, FTS giảm 5.4%, HAI giảm 3.8%, DBC giảm 3.5%, ITA, DLG, SCR... đều mất trên 3%.

- Kết thúc phiên giao dịch, VN-Index tăng 2.26 điểm (+0.26%) lên mức 863.42 điểm. Toàn sàn có 185 mã tăng, 192 mã giảm và 60 mã đứng giá.

- Thanh khoản thị trường phiên hôm nay tăng so với phiên trước. Tổng khối lượng giao dịch toàn phiên đạt 330.9 triệu cổ phiếu, trị giá 5,716.59 tỷ đồng. (Trong đó GDTT đạt hơn 1,159.0 tỷ đồng).

- Khối ngoại phiên hôm nay mua ròng trên Hose với giá trị 62.1 tỷ đồng. Trên HNX khối này bán ròng với giá trị 4.2 tỷ đồng.

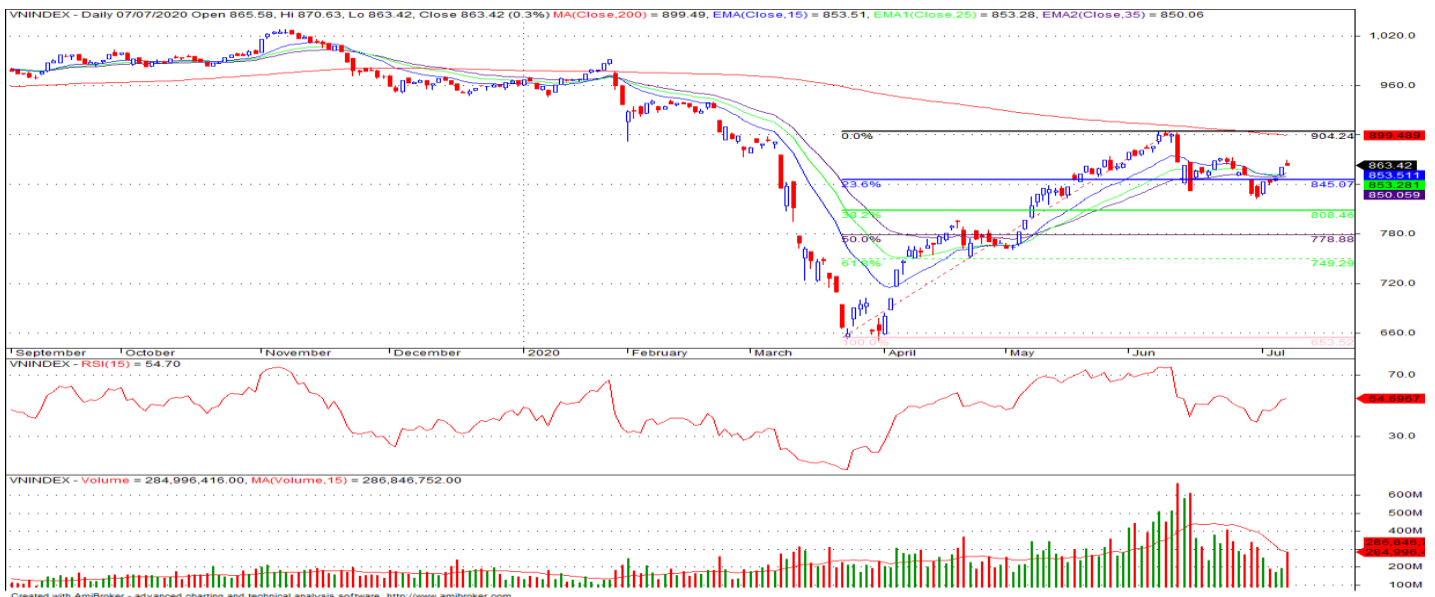
Giá trị đóng cửa	863.42
Biến động (%)	+2.26 (+0.26%)
KL(triệu CP)	330.90
Giá trị (tỷ đồng)	5,716.59
SLCP tăng giá	185
SLCP giảm giá	192
SLCP đứng giá	60

GIAO DỊCH KHỐI NGOẠI

	HOSE	HNX
Mua	862.1	1.9
Bán	800.9	6.1
GTGD ròng	62.1	-4.2

NHẬN ĐỊNH THỊ TRƯỜNG

Thị trường đóng cửa phiên 07/07 với mức tăng điểm nhẹ khi nhóm các cổ phiếu lớn có sự phân hóa hỗ trợ dẫn dắt thị trường, thanh khoản thị trường đã có sự gia tăng trở lại cho thấy giới đầu tư bắt đầu có niềm tin, kỳ vọng vào một đợt hồi phục mới của thị trường. Dự báo khả năng chỉ số VN-Index có thể sẽ tiếp tục xu hướng hồi phục trong các phiên tới. Tuy nhiên, chỉ số có khả năng sẽ chịu áp lực rung lắc khi tiếp cận vùng kháng cự 870 - 880 điểm, sự phân hóa có thể diễn ra mạnh ở nhóm các cổ phiếu dự báo có KQKD quý II khả quan. Do đó, TCSC khuyến nghị nhà đầu tư nên duy trì tỷ lệ cổ phiếu trong danh mục với mức 30-50% cho mục tiêu trung, dài hạn và cần có sự sàng lọc nhằm giữ đối với các cổ phiếu dự kiến có KQKD khả quan trong quý II/2020. Các nhà đầu tư ngắn hạn có tỷ lệ tiền mặt cao có thể thực hiện giải ngân với tỷ trọng tăng lên mức 30-50% vào các cổ phiếu cơ bản tốt, dự báo có KQKD quý II khả quan và nhóm một số cổ phiếu mang tính dẫn dắt thị trường trong các nhịp điều chỉnh của chỉ số VN-Index.



DANH MỤC KHUYẾN NGHỊ

STT	Mã CK	Khuyến nghị	Ngày khuyến nghị	Giá hiện tại	Giá thực hiện	LN/Lỗ hiện tại	Giá mục tiêu	LN dự kiến	Giá cắt lỗ	Lỗ dự kiến
1	REE	Nắm Giữ	17/03/2020	31.85	28.5	11.8%	34.0	19.3%	25.5	-10.5%
2	TV2	Nắm Giữ	25/05/2020	75.00	70.0	7.1%	90.0	28.6%	62.5	-10.7%
3	VCS	Nắm Giữ	03/07/2020	62.20	62.0	0.3%	75.0	21.0%	55.0	-11.3%

TIN TỨC NỔI BẬT

Cổ phiếu tại Trung Quốc tăng tiếp 2%. MSCI châu Á – Thái Bình Dương trừ Nhật Bản tăng 0,6% trong phiên sáng 7/7. Các chỉ số lớn trong khu vực diễn biến trái chiều nhưng cổ phiếu tại Trung Quốc tiếp tục tăng mạnh nhất. Shanghai Composite và Shenzhen Composite lần lượt tăng 1% và 2,4%. Chỉ số CSI 300 cũng tăng 2,1% và lập đỉnh mới, khối lượng giao dịch gấp hơn 3 lần mức trung bình 3 tháng qua. Cổ phiếu tại Trung Quốc tăng mạnh từ phiên 6/7 sau khi trang China Securities Journal do chính phủ sở hữu đưa ra triển vọng về một đợt tăng mạnh trong thời gian tới. Bên cạnh đó, những dấu hiệu phục hồi gần đây và nỗ lực kiểm soát dịch Covid-19 của nền kinh tế lớn thứ 2 thế giới cũng kích thích giới đầu tư mua vào. ([Link: https://ndh.vn/quoc-te/co-phieu-tai-trung-quoc-tang-tiep-2-1271636.html](https://ndh.vn/quoc-te/co-phieu-tai-trung-quoc-tang-tiep-2-1271636.html))

Giá dầu trái chiều, vàng hướng về đỉnh gần 8 năm. Giá dầu Brent tương lai tăng 30 cent lên 43,1 USD/thùng. Giá dầu WTI tương lai giảm 2 cent xuống 40,63 USD/thùng. "Các lực đẩy trái chiều trên thị trường hiện gồm việc các nền kinh tế trên thế giới tái mở cửa, lực cầu tăng trong khi lo ngại nguy cơ tái phong tỏa nhiều nền kinh tế vì số ca nhiễm Covid-19 tăng", theo Andy Lipow, chủ tịch công ty tư vấn Lipow Oil Associates. Trong 5 ngày đầu tháng 7, 16 bang tại Mỹ ghi nhận số ca nhiễm mới Covid-19 kỷ lục. Ngành dịch vụ Mỹ phục hồi mạnh trong tháng 6, về gần mốc trước đại dịch, trong khi kinh tế Trung Quốc tiếp tục cải thiện, thu hút dòng tiền vào thị trường vốn, tạo nền tảng cho một thị trường giá lên bền vững. Tuy nhiên, số liệu tại Đức cho thấy đầu tàu kinh tế châu Âu sẽ phục hồi chậm và khó. ([Link: https://ndh.vn/nang-luong/gia-dau-trai-chieu-vang-huong-ve-dinh-gan-8-nam-1271615.html](https://ndh.vn/nang-luong/gia-dau-trai-chieu-vang-huong-ve-dinh-gan-8-nam-1271615.html))

ADG: Clever Group sẽ phát hành gần 10 triệu cp để tăng vốn. Ngày 17/07/2020 là ngày đăng ký cuối cùng để CTCP Clever Group (UPCoM: ADG) chốt danh sách cổ đông để chi trả cổ tức năm 2019 bằng cổ phiếu và phát hành cổ phiếu để tăng vốn cổ phần từ nguồn vốn chủ sở hữu. Cụ thể, ADG sẽ phát hành cổ phiếu để trả cổ tức năm 2019 theo tỷ lệ thực hiện là 41.6%, và phát hành cổ phiếu để tăng vốn cổ phần từ nguồn vốn chủ sở hữu với tỷ lệ thực hiện là 73.4% (số lượng cổ phiếu dự kiến phát hành/số lượng cổ phiếu đang phát hành). Tổng tỷ lệ trả cổ tức và phát hành cổ phiếu là 115%. Tính đến ngày 31/03/2020, sau khi phát hành riêng lẻ 888,000 cp, tổng số lượng cổ phần có quyền biểu quyết của ADG đang lưu hành tăng từ 7.4 triệu cp lên mức 8.3 triệu cp. ([Link: https://vietstock.vn/2020/07/clever-group-se-phat-hanh-gan-10-trieu-cp-de-tang-von-764-774057.htm](https://vietstock.vn/2020/07/clever-group-se-phat-hanh-gan-10-trieu-cp-de-tang-von-764-774057.htm))

SVC: Savico muốn tăng vốn lên mức 333 tỷ đồng. HĐQT của CTCP Dịch vụ Tổng hợp Sài Gòn (Savico, HOSE: SVC) vừa thông qua phương án phát hành hơn 8.3 triệu cp để tăng vốn điều lệ từ nguồn vốn chủ sở hữu. Cụ thể hơn, SVC dự kiến phát hành với tỷ lệ 1:3 (cổ đông sở hữu 3 cp sẽ được nhận thêm 1 cp). Lượng cổ phiếu phát hành thêm dự kiến hơn 8.3 triệu cp với tổng giá trị đạt hơn 83 tỷ đồng (tính theo mệnh giá). SVC dự kiến sẽ phát hành trong năm 2020, nguồn vốn thực hiện lấy từ thặng dư vốn cổ phần. Tình hình sở hữu có những diễn biến đáng chú ý khi hàng loạt cổ đông nước ngoài đã thoái phần lớn vốn tại SVC sang cho nhà đầu tư trong nước. ([Link: https://vietstock.vn/2020/07/savico-muon-tang-von-len-muc-333-ty-dong-764-774173.htm](https://vietstock.vn/2020/07/savico-muon-tang-von-len-muc-333-ty-dong-764-774173.htm))

TOP 5 GIAO DỊCH THỎA THUẬN

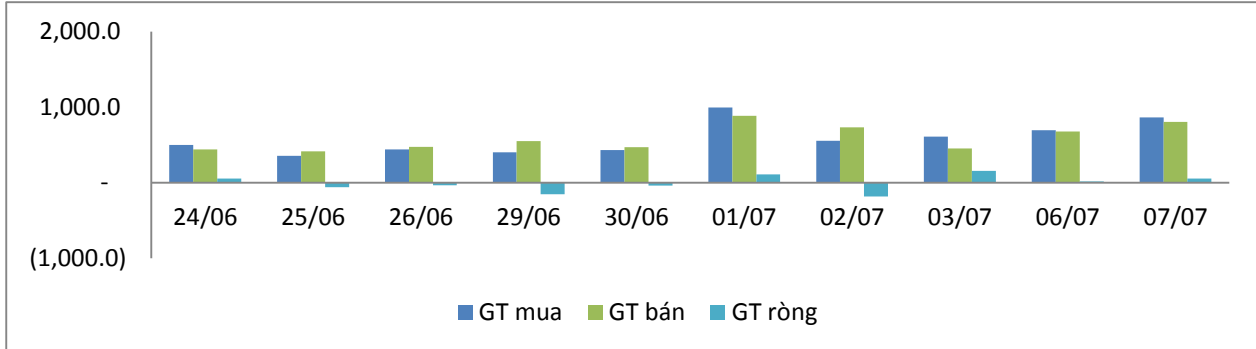
MÃ CK	KHỐI LƯỢNG (CP)	GTGD (Tỷ đồng)
HOSE		
VGC	14,500,000	273.3
MWG	1,179,963	105.2
GEX	6,000,000	96.6
PLX	1,823,300	82.3
VPB	3,513,462	74.5
HNX		
EVS	1,500,000	9.5
VC3	282,000	4.5
SHB	225,161	3.1
GKM	175,000	3.0
ART	463,800	1.1

TOP 5 GIÁ TRỊ GIAO DỊCH

MÃ CK	KHỐI LƯỢNG (CP)	GTGD (Tỷ đồng)
HOSE		
HPG	28,048,770	796.9
HSG	14,028,220	168.5
CTG	6,656,300	156.2
DBC	3,210,830	145.2
FLC	37,520,680	132.7
HNX		
ACB	2,388,800	56.9
PVS	3,396,100	42.2
SHB	2,585,200	33.9
NVB	2,595,400	23.1
SHS	1,786,800	23.0

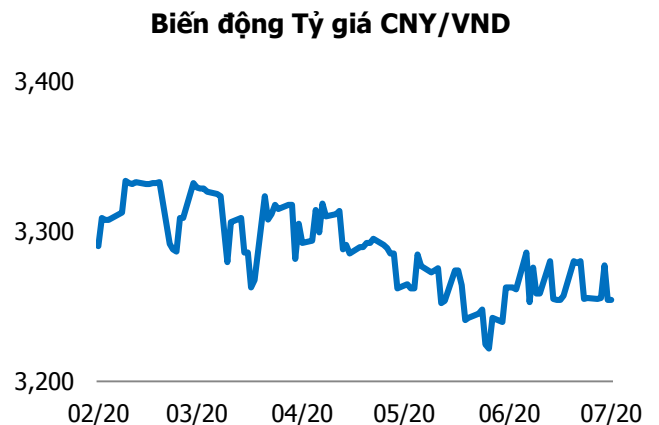
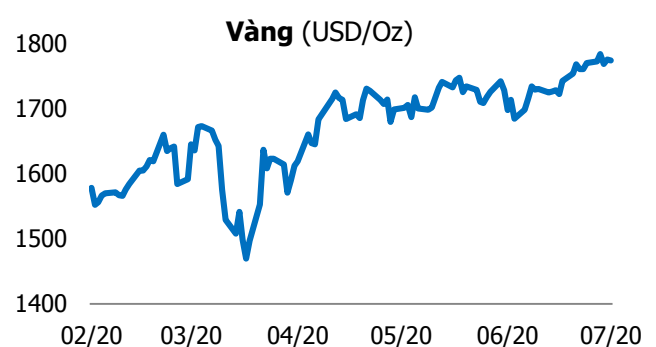
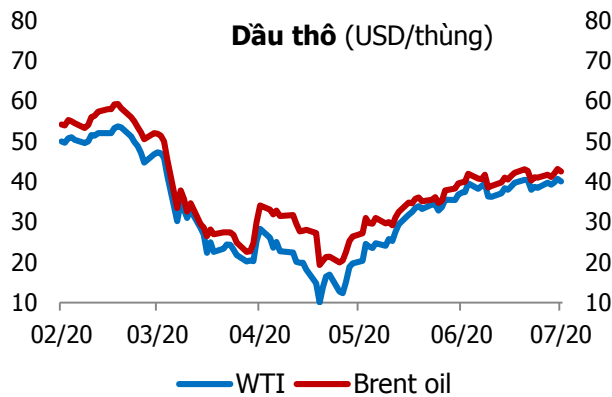
GIAO DỊCH NHÀ ĐẦU TƯ NƯỚC NGOÀI

Sàn GD	GT Mua (Tỷ)	% Thị trường	GT Bán (Tỷ)	% Thị trường	Mua-Bán
HOSE	862.1	15.08	800.9	14.01	61.2
HNX	1.9	0.50	6.1	1.64	-4.2
Tổng số	864.0		807.0		57.0



HOSE			
Top 5 mua ròng		Top 5 bán ròng	
Mã CK	Giá trị (tỷ đồng)	Mã CK	Giá trị (tỷ đồng)
PLX	89.4	HDG	27.1
VRE	37.5	VCB	17.0
HPG	18.0	GAS	13.4
VHM	17.3	DHC	11.8
CTG	15.8	DBC	11.4

HNX			
Top 5 mua ròng		Top 5 bán ròng	
Mã CK	Giá trị (tỷ đồng)	Mã CK	Giá trị (tỷ đồng)
VCS	0.31	SHS	3.01
WCS	0.25	SHB	0.97
PPS	0.17	BVS	0.77
PVI	0.13	DHP	0.52
PGN	0.10	DGC	0.14



TUYÊN BỐ MIỄN TRÁCH NHIỆM

Các thông tin và nhận định trong báo cáo này được cung cấp bởi TCSC dựa vào các nguồn thông tin mà TCSC coi là đáng tin cậy, có sẵn và mang tính hợp pháp. Tuy nhiên, chúng tôi không đảm bảo tính chính xác hay đầy đủ của các thông tin này.

Nhà đầu tư sử dụng báo cáo này cần lưu ý rằng các nhận định trong báo cáo này mang tính chất chủ quan của chuyên viên phân tích TCSC. Nhà đầu tư sử dụng báo cáo này tự chịu trách nhiệm về quyết định của mình.

TCSC có thể dựa vào các thông tin trong báo cáo này và các thông tin khác để ra quyết định đầu tư của mình mà không bị phụ thuộc vào bất kì ràng buộc nào về mặt pháp lý đối với các thông tin đưa ra.

Báo cáo này không được phép sao chép, tái tạo, phát hành và phân phối với bất kỳ mục đích nào nếu không được sự chấp thuận bằng văn bản của Công ty Cổ phần Chứng khoán Thành Công. Xin vui lòng ghi rõ nguồn trích dẫn nếu sử dụng các thông tin trong báo cáo này.

© Công ty Cổ phần Chứng khoán Thành Công (TCSC)

Lầu 2, Số 6 Hồ Tùng Mậu, P. Nguyễn Thái Bình, Quận 1, TP.HCM

Điện thoại: (028) 38270527 | Fax: (028) 38218010

E-mail: info@tcsc.vn

Web: www.tcsc.vn